Außenhandel mit der Russischen Föderation

Einfuhr des Landes Hamburg in Mio. Euro	2 748
darunter entfallen auf … (in %)	
Mineralölerzeugnisse	75,4
Kupfer und Kupferlegierungen	11,6
Steinkohle, -briketts	4,2
Papier und Pappe	1,5
Düngemittel	0,8
Anteil an der deutschen Einfuhr in %	9,1
Ausfuhr des Landes Hamburg in Mio. Euro	228
darunter entfallen auf … (in %)	
Mineralölerzeugnisse	18,9
Hebezeuge, Fördermittel	11,0
Chemische Enderzeugnisse	7,9
Maschinen	6,1
Maschinen Ernährungsgewerbe	5,7
Anteil an der deutschen Ausfuhr in %	1,1

Außenhandel des Landes Hamburg mit der Russischen Föderation

Mio. Euro

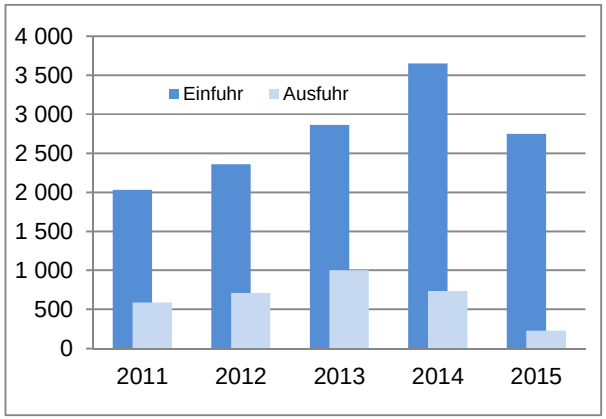

Städtepartnerschaft St. Petersburg

Seit 1957 besteht eine Städtepartnerschaft mit St. Petersburg, der zweitgrößten Stadt in der Russischen Föderation.

Kontakte in Hamburg

Die Förderung der Beziehungen zu Russland hat sich eine Vielzahl von Vereinigungen und Einrichtungen zur Aufgabe gemacht, zum Beispiel:

- Generalkonsulat der Russischen Föderation
  Am Feenteich 20, 22085 Hamburg
  Telefon: 040 2295201
  Telefax: 040 2297727
- Osteuropa Verein e. V.
  Ferdinandstraße 36, 20095 Hamburg
  Telefon: 040 32525749
  Telefax: 040 323578
- HWF Hamburgische Gesellschaft für Wirtschaftsförderung mbH
  Wexstraße 7, 22355 Hamburg
  Telefon: 040 227019-0
  Telefax: 040 227019-29
- Handelskammer Hamburg
  Geschäftsbereich International
  Adolphsplatz 1, 20457 Hamburg
  Telefon: 040 36138-283
  Telefax: 040 36138-494
- Behörde für Wirtschaft, Verkehr und Innovation
  Referat Außenwirtschaft Mittel- und Osteuropa, GUS, Ostseekooperation
  Alter Steinweg 4, 20459 Hamburg
  Telefon: 040 42841-1761
  Telefax: 040 427941-496

Alle Aussagen in diesem Faltblatt beziehen sich auf das Jahr 2015, sofern nichts anderes angegeben ist.

Herausgeber:
Statistisches Amt
für Hamburg und Schleswig-Holstein
Steckelhörn 12, 20457 Hamburg
Telefon: 040 42831-1766 (Auskünfte)
040 42831-1701 (Bestellungen)
E-Mail: info@statistik-nord.de
Internet: www.statistik-nord.de

Stand: November 2016
© Vervielfältigung und Verbreitung, auch auszugsweise, mit Quellenangabe gestattet.

Hamburg und seine Partnerländer

Russische Föderation



Statistisches Amt
für Hamburg und Schleswig-Holstein

Der Norden zählt

Einwohner mit russischer Staatsangehörigkeit

	Anzahl	%
Einwohner insgesamt	8 339	100
Männer	3 132	37,6
Frauen	5 207	62,4
unter 18-Jährige	1 034	12,4
18- bis 29-Jährige	1 634	19,6
30- bis 44-Jährige	2 977	35,7
45- bis 59-Jährige	1 710	20,5
60-Jährige und Ältere	984	11,8
Stadtteile mit einer hohen Einwohnerzahl		
Billstedt	405	4,9[a]
Neuallermöhe	405	4,9[a]
Rahlstedt	344	4,1[a]
Lurup	293	3,5[a]

Einwohnerentwicklung 2008–2015

2008:	7 385	2012:	7 501
2009:	7 415	2013:	7 911
2010:	7 521	2014:	8 058
2011:	7 521	2015:	8 339

Wohndauer

62,1 % der russischen Staatsangehörigen in Hamburg leben seit acht oder mehr Jahren in Deutschland.

Zu- und Fortzüge

759 Personen aus Russland hatten Hamburg als ihren neuen Wohnort gewählt, 501 Personen waren von Hamburg nach Russland gezogen.

Eheschließungen

In Hamburg wurden sechs Ehen zwischen russischen Männern und deutschen Frauen geschlossen, 61-mal haben deutsche Männer und russische Frauen geheiratet.

[a] Russische Staatsangehörige im Stadtteil in % der Russen insgesamt

Ausbildung

Im Schuljahr 2015/2016 besuchten 678 russische Schülerinnen und Schüler die allgemeinbildenden und 215 die berufsbildenden Schulen in Hamburg.
Im Wintersemester 2014/2015 waren 656 Studierende aus Russland an den Hamburger Hochschulen eingeschrieben, darunter 422 an der Universität Hamburg, 37 an der Technischen Universität Hamburg-Harburg und 93 an der Hochschule für angewandte Wissenschaften Hamburg.

Beschäftigung

2 763 russische Staatsangehörige waren in Hamburg sozialversicherungspflichtig beschäftigt, das waren 43,7 % aller 18- bis unter 60-jährigen in Hamburg lebenden russischen Einwohnerinnen und Einwohner.

Gäste in Hamburger Hotels

Russische Gäste	23 272
in % der ausländischen Gäste	1,7
in % der Gäste insgesamt	0,4
Übernachtungen russischer Gäste	58 225
in % der Übernachtungen ausländischer Gäste	1,9
in % der Übernachtungen insgesamt	0,5

Luftverkehr mit der Russischen Föderation

In Hamburg angekommene Fluggäste		90 485
darunter aus	Moskau	62 026
	St. Petersburg	28 457
in % aller aus dem Ausland angekommenen Fluggäste		1,8
Aus Hamburg abgereiste Fluggäste		90 974
darunter nach	Moskau	62 120
	St. Petersburg	28 842
in % aller ins Ausland abgereisten Fluggäste		1,8

Messebeteiligungen

Insgesamt zehn Firmen aus der Russischen Föderation beteiligten sich an Messen in Hamburg.

Seeverkehr mit der Russischen Föderation

Güterverkehr in 1 000 Tonnen	12 218
Empfang in 1 000 Tonnen	9 226
davon entfallen auf … (in %)	
Stückgut	24,6
darunter Papier und Pappe	2,2
Massengut	75,4
darunter flüssige Mineralölerzeugnisse	12,6
Versand in 1 000 Tonnen	2 992
davon entfallen auf … (in %)	
Stückgut	99,3
darunter Fleisch, Fleischerzeugnisse	7,2
frisches Obst	4,7
Massengut	0,7
Containerverkehr in TEU[1]	426 457
Containerisierungsgrad in %[2]	97,2
Anteil Hamburgs am Seeverkehr der deutschen Häfen mit Russland in %	39,8

Containerverkehr Hamburgs mit der Russischen Föderation

in Containern umgeschlagene Güter
1 000 Tonnen

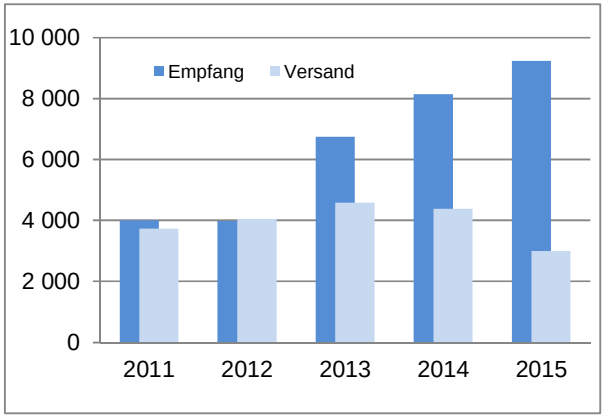

[1] Twenty-foot-equivalent-units (20-Fuß-Einheiten)
[2] Anteil der containerisierten Güter am Stückgut insgesamt