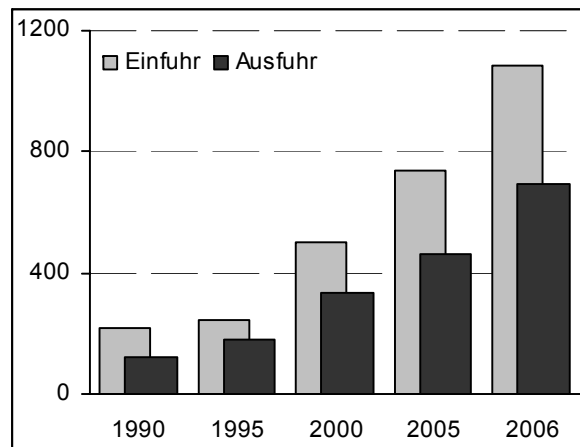


Außenhandel mit Polen

Einfuhr des Landes Hamburg in Mio. Euro	1 085
darunter entfallen auf ... (in %)	
Wasserfahrzeuge	26,4
Kupfer und Kupferlegierungen	10,8
Rundfunk- und Fernsehgeräte	6,8
Pflanzliche Öle und Fette	5,3
Elektrotechnische Erzeugnisse	5,0
Anteil an der deutschen Einfuhr in %	5,1
Ausfuhr des Landes Hamburg in Mio. Euro	690
darunter entfallen auf ... (in %)	
Kupfer und Kupferlegierungen	25,0
Pflanzliche Öle und Fette	11,2
Maschinen	10,8
Mineralölerzeugnisse	9,6
Chemische Vorerzeugnisse	5,4
Anteil an der deutschen Ausfuhr in %	2,4

Außenhandel des Landes Hamburg mit Polen

Mio. Euro



Kontakte in Hamburg

Die Förderung der Beziehungen zu Polen hat sich eine Vielzahl in Hamburg bestehender Vereinigungen und Einrichtungen zur Aufgabe gemacht. Hauptverbindungsstellen sind:

- Generalkonsulat der Republik Polen
Gründgensstraße 20, 22309 Hamburg
Telefon: 040 611870
Telefax: 040 6325030
- Bundesverband Polnischer Rat in Deutschland e.V.
Kleine Holl 9, 22115 Hamburg
Telefon: 040 7157971
Telefax: 040 7156178
- Deutsch-Polnische Gesellschaft Hamburg e. V.
Berner Chaussee 154f, 22175 Hamburg
Telefon: 040 428853235
- Polnische katholische Mission
St. Josef-Kirche
Große Freiheit 41, 22767 Hamburg
Telefon/Telefax: 040 310040

Alle Aussagen in diesem Faltblatt beziehen sich auf das Jahr 2006, sofern nicht andere Zeiten angegeben sind.


Herausgeber:
Statistisches Amt
für Hamburg und Schleswig-Holstein
Steckelhörn 12, 20457 Hamburg
Telefon: 040 42831-1766 (Auskünfte)
0431 6895-9280 (Bestellungen)
Telefax: 040 42796-4954
E-Mail: info-hh@statistik-nord.de
Internet: www.statistik-nord.de

Stand: Dezember 2007

© Vervielfältigung und Verbreitung, auch auszugsweise,
mit Quellenangabe gestattet.



Hamburg und seine Partnerländer Polen



Statistisches Amt
für Hamburg und
Schleswig-Holstein

Einwohner mit polnischer Staatsangehörigkeit

	Anzahl	%
Einwohner insgesamt	20 743	100
Männer	9 999	48,2
Frauen	10 744	51,8
unter 18-Jährige	1 711	8,2
18- bis 29-Jährige	5 026	24,2
30- bis 44-Jährige	7 153	34,5
45- bis 59-Jährige	5 251	25,3
60-Jährige und Ältere	1 602	7,7

Stadtteile mit einer hohen Einwohnerzahl

Billstedt	1 612	7,8 ^a
Wilhelmsburg	1 297	6,3 ^a
Rahlstedt	1 258	6,1 ^a
Horn	729	3,5 ^a

Einwohnerentwicklung 1999 – 2006

1999: 19 072	2003: 20 220
2000: 19 313	2004: 17 410
2001: 19 839	2005: 19 389
2002: 20 146	2006: 20 743

Wohndauer

56 % der polnischen Staatsangehörigen in Hamburg leben seit acht oder mehr Jahren in Deutschland.

Zu- und Fortzüge

5 347 Personen aus Polen haben Hamburg als ihren neuen Wohnort gewählt, 3 488 Personen sind von Hamburg nach Polen gezogen.

Eheschließungen

In Hamburg wurden 45 Ehen zwischen polnischen Männern und deutschen Frauen geschlossen, 194-mal haben deutsche Männer und polnische Frauen einander geheiratet.

^a Polnische Staatsangehörige im Stadtteil in % der Polen insgesamt

Ausbildung

Im Schuljahr 2005/2006 besuchten 1 255 polnische Schülerinnen und Schüler die allgemeinbildenden Schulen in Hamburg.

Insgesamt 397 polnische Staatsangehörige befanden sich im Jahr 2006 in einer beruflichen Ausbildung.

Im Wintersemester 2005/2006 waren 680 Studierende aus Polen an den Hamburger Hochschulen eingeschrieben, darunter 500 an der Universität Hamburg.

Beschäftigung

3 601 polnische Staatsangehörige waren in Hamburg sozialversicherungspflichtig beschäftigt, das waren 21 % aller 18- bis unter 60-jährigen in Hamburg lebenden polnischen Einwohnerinnen und Einwohner.

Gäste in Hamburger Hotels

Polnische Gäste	13 401
in % der ausländischen Gäste	1,8
in % der Gäste insgesamt	0,4
Übernachtungen polnischer Gäste	26 243
in % der Übernachtungen ausländischer Gäste	1,7
in % der Übernachtungen insgesamt	0,4

Luftverkehr mit Polen

In Hamburg angekommene Fluggäste	53 243
darunter aus Warschau	32 516
Danzig	7 988
in % aller aus dem Ausland angekommenen Fluggäste	1,5
Aus Hamburg abgereiste Fluggäste	53 422
darunter nach Warschau	33 695
Danzig	7 168
in % aller ins Ausland abgereisten Fluggäste	1,5

Messebeteiligungen

Insgesamt 81 polnische Firmen beteiligten sich an Messen in Hamburg.

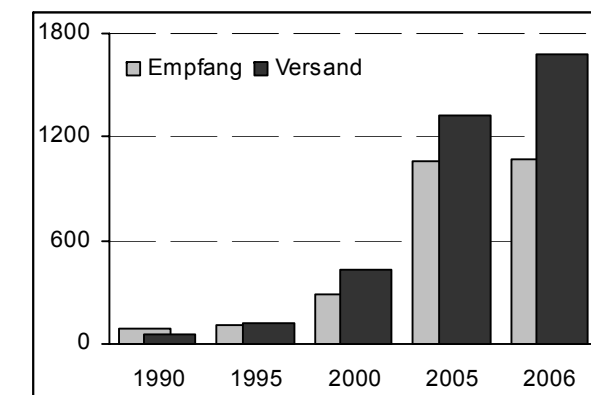
Seeverkehr mit Polen

Güterverkehr in 1000 Tonnen	3 341
Empfang in 1000 Tonnen	1 457
davon entfallen auf ... (in %)	
Stückgut	73,7
darunter Maschinen	4,1
Massengut	26,3
darunter Steinkohle	20,7
Versand in 1000 Tonnen	1 884
davon entfallen auf ... (in %)	
Stückgut	89,2
darunter Kaffee	3,9
Massengut	10,8
darunter Ölkuchen	4,9
Containerverkehr in TEU ¹	267 673
Containerisierungsgrad in % ²	80,4
Anteil Hamburgs am Seeverkehr der deutschen Häfen mit Polen in %	45,8
Transitverkehr in 1000 Tonnen (2005)	1 261

Containerverkehr Hamburgs mit Polen

in Containern umgeschlagene Güter

1000 Tonnen



¹ Twenty-foot-equivalent-units (20-Fuß-Einheiten)

² Anteil der containerisierten Güter am Stückgut insgesamt