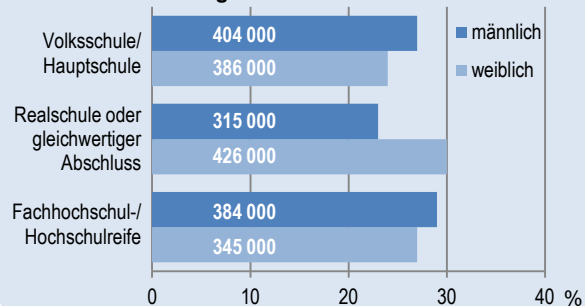


## Bevölkerung...

...in Privathaushalten in Schleswig-Holstein 2017 nach Altersgruppen

Alter von ... bis unter ... Jahren	Insgesamt		Darunter weiblich	
	1 000	%	1 000	%
unter 15	377	13	184	13
15 - 25	301	11	142	10
25 - 35	323	11	156	11
35 - 45	336	12	174	12
45 - 55	478	17	241	17
55 - 65	383	13	199	14
65 und mehr	648	23	350	24
<b>Insgesamt</b>	<b>2 845</b>	<b>100</b>	<b>1 445</b>	<b>100</b>

### Bevölkerung in Privathaushalten in Schleswig-Holstein 2017 nach höchstem allgemeinbildenden Schulabschluss



Personen ohne Angabe zur Art des Schulabschlusses sowie ohne Schulabschluss sind nicht einbezogen.

## Familien...

...in Schleswig-Holstein 2017 nach Familientyp

Familientyp	Insgesamt	Darunter mit ... Kind(ern)	
		1	2
		1 000	
Ehepaare	261	115	110
Lebensgemeinschaften	32	20	9
Alleinerziehende	89	57	25
darunter alleinerziehende Mütter	75	47	21
<b>Insgesamt</b>	<b>382</b>	<b>193</b>	<b>144</b>

## Erwerbstätige in Privathaushalten...

...in Hamburg 2017 nach geleisteten Wochenarbeitsstunden

Mit ... normalerweise geleisteten Wochenarbeitsstunden	Insgesamt	Davon	
		weiblich	männlich
		1 000	
1 - 9	61	39	23
10 - 20	193	146	47
21 - 31	172	143	30
32 - 35	75	45	30
36 - 39	273	125	148
40	423	132	291
41 und mehr	218	46	172
<b>Insgesamt</b>	<b>1 416</b>	<b>675</b>	<b>741</b>

## Erwerbstätige in Privathaushalten...

...in Schleswig-Holstein 2017 nach geleisteten Wochenarbeitsstunden

Mit ... normalerweise geleisteten Wochenarbeitsstunden	Insgesamt	Davon	
		weiblich	männlich
		1 000	
1 - 9	29	19	10
10 - 20	110	75	35
21 - 31	105	83	22
32 - 35	59	35	25
36 - 39	164	73	91
40	332	126	206
41 und mehr	163	47	116
<b>Insgesamt</b>	<b>963</b>	<b>457</b>	<b>505</b>

Der Mikrozensus ist eine jährliche Stichprobenerhebung bei rund 1 % der Bevölkerung in Deutschland. Die Befragungsergebnisse werden auf die Gesamtbevölkerung entsprechend der auf dem Zensus 2011 basierenden Bevölkerungsfortschreibung hochgerechnet.

Herausgeber:  
Statistisches Amt für Hamburg und Schleswig-Holstein  
Steckelhörn 12, 20457 Hamburg

Auskünfte:  
Telefon: 040 42831-1766  
E-Mail: [info@statistik-nord.de](mailto:info@statistik-nord.de)

Bestellungen:  
Telefon: 040 42831-1701  
E-Mail: [kundenmanagement@statistik-nord.de](mailto:kundenmanagement@statistik-nord.de)  
Internet: [www.statistik-nord.de](http://www.statistik-nord.de)



Stand: April 2019

© Vervielfältigung und Verbreitung, auch auszugsweise, mit Quellenangabe gestattet.

# Der Mikrozensus auf einen Blick

## Hamburg und Schleswig-Holstein



STATISTIKAMT NORD

Statistisches Amt  
für Hamburg und Schleswig-Holstein

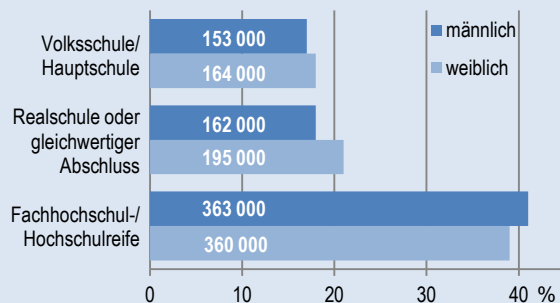


## Bevölkerung...

...in Privathaushalten in Hamburg 2017 nach Altersgruppen

Alter von ... bis unter ... Jahren	Insgesamt		Darunter weiblich	
	1 000	%	1 000	%
unter 15	253	14	123	13
15 - 25	173	10	88	10
25 - 35	306	17	152	16
35 - 45	268	15	134	15
45 - 55	275	15	137	15
55 - 65	207	12	106	12
65 und mehr	325	18	183	20
<b>Insgesamt</b>	<b>1 808</b>	<b>100</b>	<b>922</b>	<b>100</b>

### Bevölkerung in Privathaushalten in Hamburg 2017 nach höchstem allgemeinbildendem Schulabschluss



Personen ohne Angabe zur Art des Schulabschlusses sowie ohne Schulabschluss sind nicht einbezogen.

## Familien...

...in Hamburg 2017 nach Familientyp

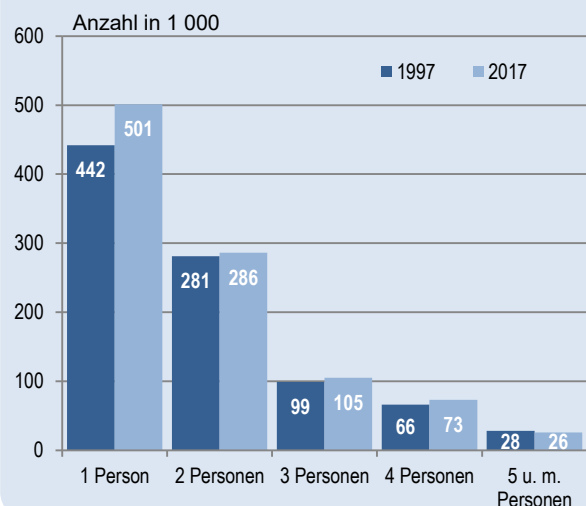
Familientyp	Insgesamt	Darunter mit ... Kind(ern)	
		1	2
	1 000		
Ehepaare	150	67	62
Lebensgemeinschaften	22	15	5
Alleinerziehende	64	42	18
darunter alleinerziehende Mütter	56	36	16
<b>Insgesamt</b>	<b>236</b>	<b>124</b>	<b>85</b>

## Privathaushalte...

...in Hamburg 2017 nach Haushaltsnettoeinkommen

Haushaltsnettoeinkommen von ... bis unter ... Euro	Insgesamt	Davon	
		Einpersonenhaushalte	Mehrpersonenhaushalte
	1 000	%	
unter 300	/	/	/
300 - 700	21	92	/
700 - 900	50	95	/
900 - 1 300	116	87	13
1 300 - 1 500	55	79	21
1 500 - 1 700	61	74	26
1 700 - 2 000	89	64	36
2 000 - 2 300	84	58	42
2 300 - 2 600	68	47	53
2 600 - 3 200	105	37	63
3 200 - 4 500	137	20	80
4 500 und mehr	148	13	87
Sonstige Haushalte <sup>1</sup>	54	35	65
<b>Insgesamt</b>	<b>992</b>	<b>51</b>	<b>49</b>

### Privathaushalte in Hamburg nach der Größe



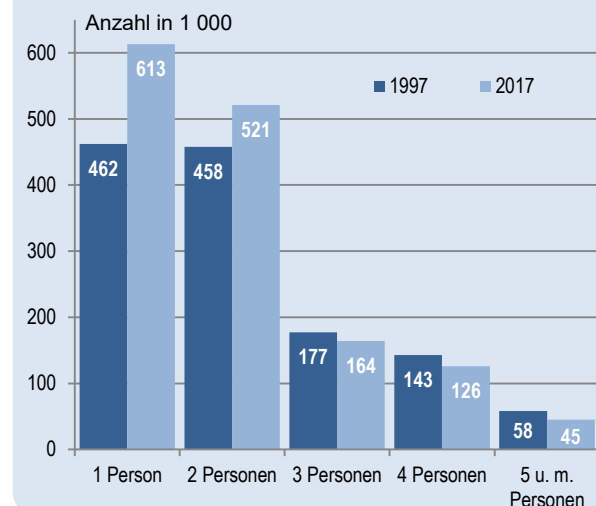
<sup>1</sup> Haushalte, in denen mindestens eine Person in ihrer Haupttätigkeit selbstständige(r) Landwirt(in) ist, sowie ohne Angabe; / = keine Angabe, da Zahl nur eingeschränkt aussagefähig

## Privathaushalte...

...in Schleswig-Holstein 2017 nach Haushaltsnettoeinkommen

Haushaltsnettoeinkommen von ... bis unter ... Euro	Insgesamt	Davon	
		Einpersonenhaushalte	Mehrpersonenhaushalte
	1 000	%	
unter 300	5	/	/
300 - 700	46	95	/
700 - 900	71	95	/
900 - 1 300	154	82	18
1 300 - 1 500	88	75	25
1 500 - 1 700	91	67	33
1 700 - 2 000	123	59	42
2 000 - 2 300	105	43	57
2 300 - 2 600	100	29	71
2 600 - 3 200	163	20	80
3 200 - 4 500	226	10	90
4 500 und mehr	178	6	94
Sonstige Haushalte <sup>1</sup>	120	28	72
<b>Insgesamt</b>	<b>1 470</b>	<b>42</b>	<b>58</b>

### Privathaushalte in Schleswig-Holstein nach der Größe



<sup>1</sup> Haushalte, in denen mindestens eine Person in ihrer Haupttätigkeit selbstständige(r) Landwirt(in) ist, sowie ohne Angabe; / = keine Angabe, da Zahl nur eingeschränkt aussagefähig