

## Statistik informiert ...

Nr. 30/2025

04. März 2025

### Bürgerschaftswahl 2025 in Hamburg

#### Weitere Stadtteilergebnisse und Sonderauswertungen veröffentlicht

Das Statistiskamt Nord hat heute weitere Stadtteilergebnisse mit dem vorläufigen Ergebnis der Bürgerschaftswahl 2025 veröffentlicht. Unter anderem veröffentlicht das Amt eine Übersicht darüber, in welchen Stadtteilen die Parteien ihre jeweils höchsten und niedrigsten Zweitstimmenergebnisse erhielten. Darüber hinaus hat das Amt Sonderauswertungen zum Wahlverhalten in den Stadtteilen nach der Bevölkerungsdichte und dem durchschnittlichen Einkommen durchgeführt.

Sämtliche Veröffentlichungen können im Excelformat oder als PDF kostenfrei von der [Website des Amtes](#) heruntergeladen werden.

Weiterhin online ist auch die [Ergebnispräsentation der Bürgerschaftswahl in Hamburg 2025](#), die die Ergebnisse sämtlicher Gebietseinheiten (Bezirke, Stadtteile, Wahlkreise, Wahlbezirke) sowie Vergleiche zur Bürgerschaftswahl 2020 enthält.

#### Pressestelle:

Alice Mannigel

Telefon: 040 42831-1847

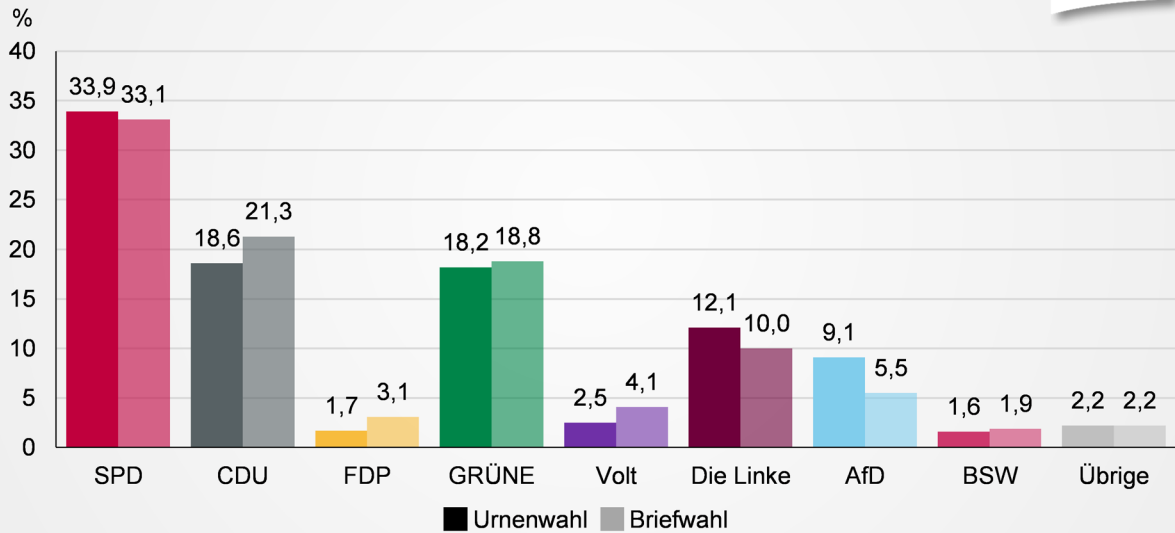
E-Mail: [pressestelle@statistik-nord.de](mailto:pressestelle@statistik-nord.de)

Mastodon: [@StatistikamtNord@norden.social](https://norden.social/@StatistikamtNord)

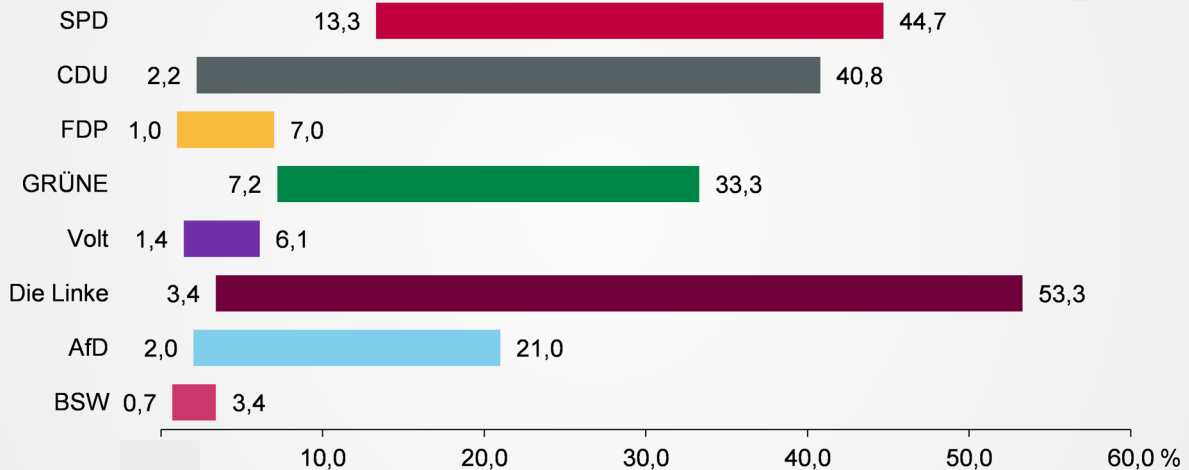
Bluesky: [@statistiknord.bsky.social](https://bsky.social/@statistiknord)

LinkedIn: Statistikamt Nord

Bürgerschaftswahl 2025 in Hamburg:  
Stimmenanteile in Urnen- und Briefwahlbezirken  
Vorläufiges Ergebnis (Gesamtstimmen der Landesliste)

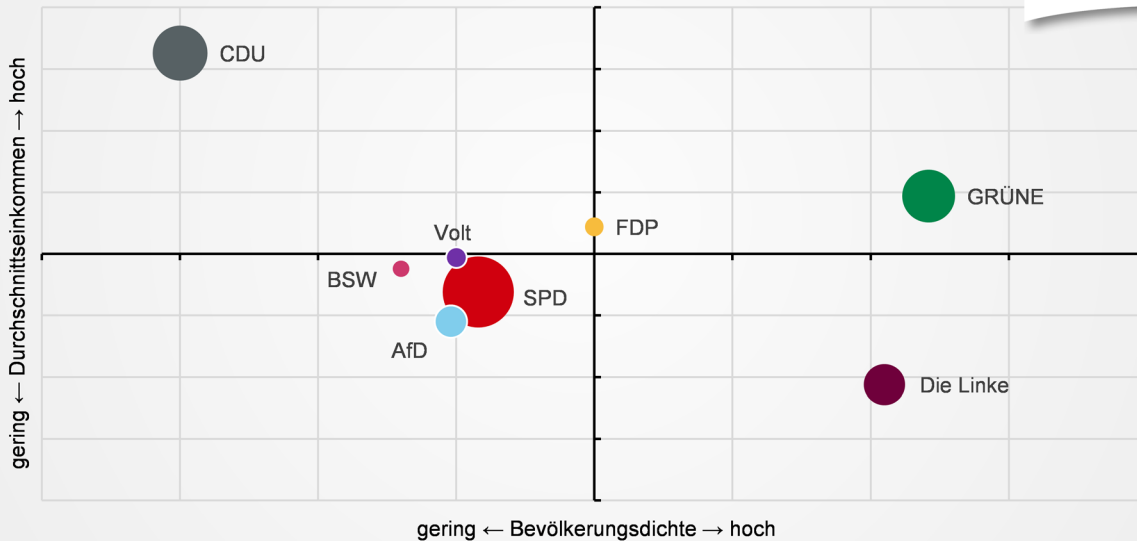


Bürgerschaftswahl 2025 in Hamburg: Stimmenbereiche der Parteien in den Stadtteilen  
Vorläufiges Ergebnis (Gesamtstimmen der Landesliste)

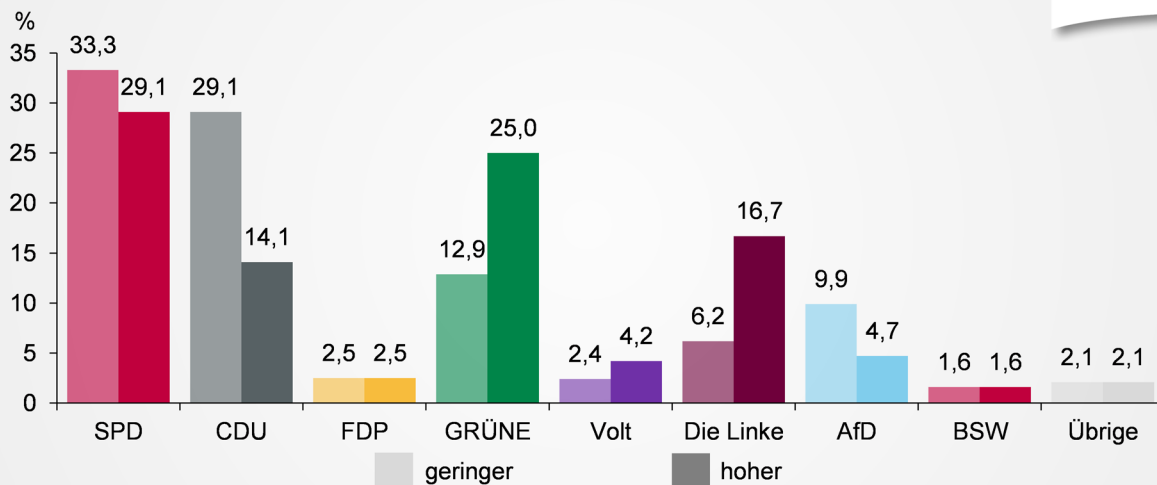


Lesebeispiel: Die Stadtteilergebnisse der SPD liegen zwischen 13,3 Prozent (in Kleiner Grasbrook/Steinwerder) und 44,7 Prozent (in Waltersdorf/Finkenwerder).

Bürgerschaftswahl 2025 in Hamburg:  
Wahlverhalten in sozialstrukturell unterschiedlichen Stadtteilen  
Vorläufiges Ergebnis (Gesamtstimmen der Landesliste)

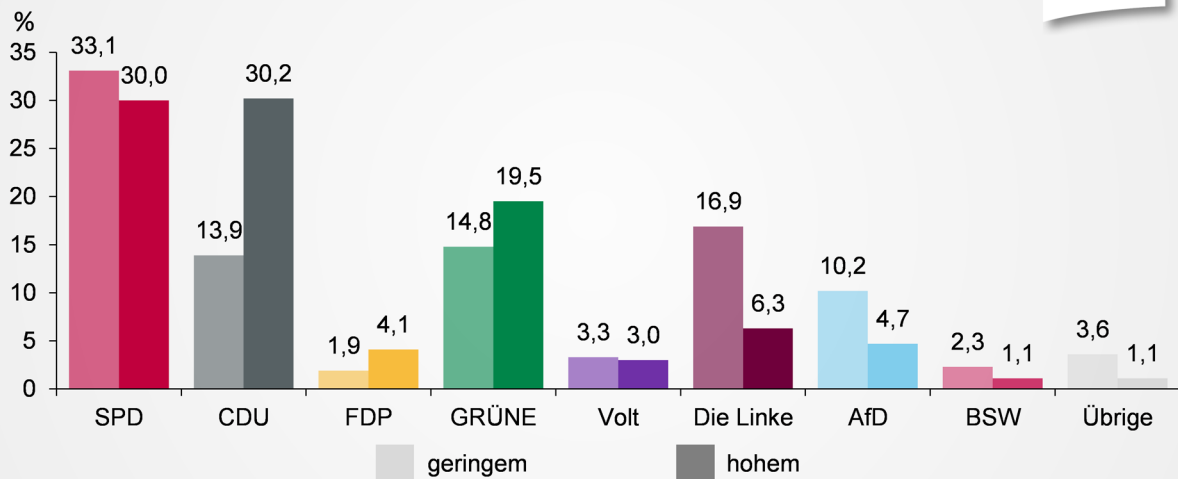


Bürgerschaftswahl 2025 in Hamburg:  
Stimmenanteile in Stadtteilen mit ... Bevölkerungsdichte  
Vorläufiges Ergebnis (Gesamtstimmen der Landesliste)



Lesebeispiel: Die SPD erhielt in Stadtteilen mit geringer Bevölkerungsdichte 33,3 Prozent der Stimmen. In Stadtteilen mit hoher Bevölkerungsdichte erhielt sie 29,1 Prozent der Stimmen.

Bürgerschaftswahl 2025 in Hamburg: Stimmenanteile in Stadtteilen mit ... Durchschnittseinkommen  
Vorläufiges Ergebnis (Gesamtstimmen der Landesliste)



Lesebeispiel: Die SPD erhielt in Stadtteilen mit niedrigem Durchschnittseinkommen 33,1 Prozent der Stimmen. In Stadtteilen mit hohem Durchschnittseinkommen erhielt sie 30,0 Prozent der Stimmen