

# Statistisches Amt für Hamburg und Schleswig-Holstein

Wir schaffen Fakten.

Objektiv. Transparent. Kostenfrei.

## Liebe Leser:innen,

mindestens 150 Jahre reichen die Wurzeln der amtlichen Statistik in Hamburg und Schleswig-Holstein zurück; vor über 20 Jahren wurden die vormaligen Statistischen Landesämter Hamburg und Schleswig-Holstein dann unter dem offiziellen Namen „Statistisches Amt für Hamburg und Schleswig-Holstein“ zusammengeführt. Mittlerweile erstellt und veröffentlicht das Amt jährlich Daten aus mehr als 300 Statistiken und allen gesellschaftlichen Bereichen.

Auch zukünftig setzen wir uns dafür ein, unabhängige Fakten für die Öffentlichkeit nach den Grundsätzen der Neutralität, Objektivität und wissenschaftlichen Unabhängigkeit sowie den strikten Regeln des Datenschutzes und der statistischen Geheimhaltung bereitzustellen und somit unabhängige Meinungsbildung und demokratische Teilhabe für alle Bürger:innen zu ermöglichen.

Wir schaffen Fakten. Nutzen Sie sie.



Meike Johannsen, Vorständin

## Inhalt

Was wir machen	4
Für wen wir das machen	5
Unsere Daten	6
Daten über Menschen	8
Daten über die Wirtschaft	10
Standardangebote und individuelle Dienstleistungen	12
Kontakte ins Statistikamt Nord	14
Organisationsstruktur	15
Personal	16
Impressum	18



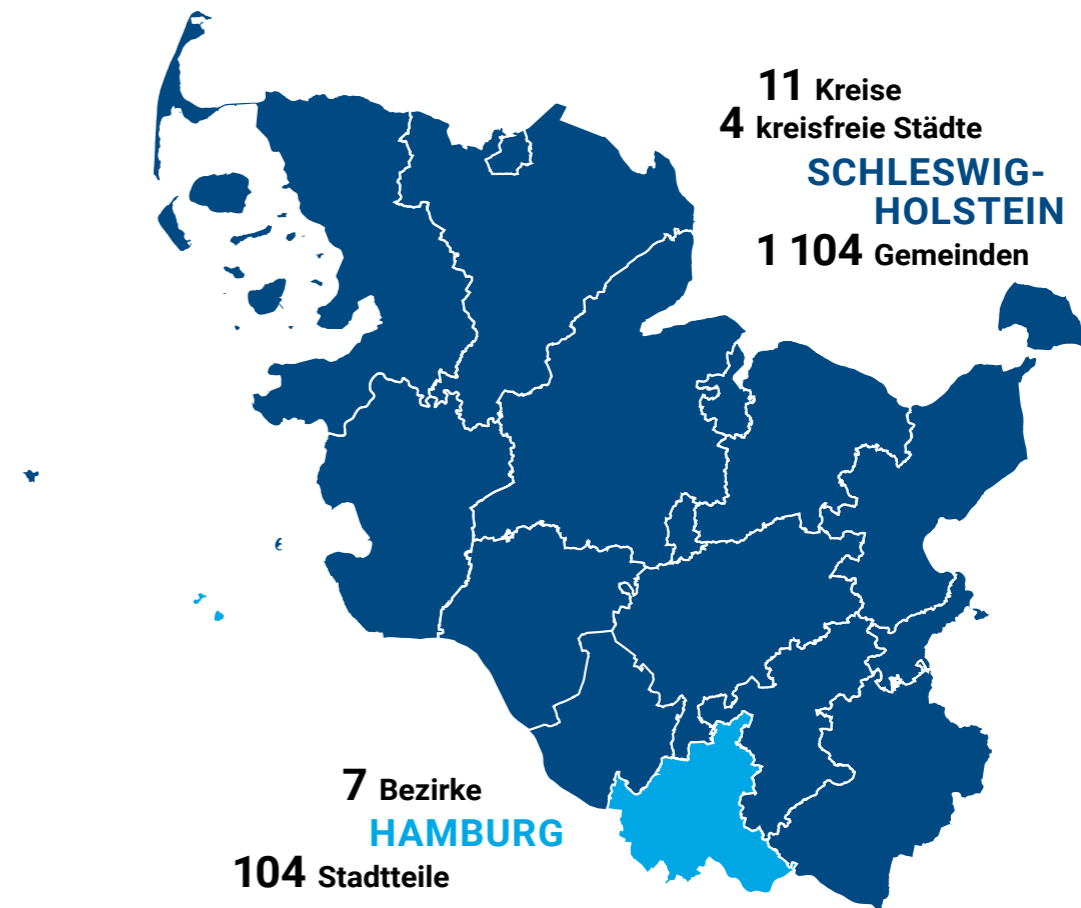
## Unsere Daten

Wir erheben Statistiken aus den unterschiedlichsten Bereichen. Thematisch und organisatorisch unterscheiden wir dabei zwei wesentliche Felder:

Mit den **Statistiken über Menschen** beantworten wir die grundlegendsten soziodemographischen Fragen: Wo und wie wohnen die Hamburger:innen und Schleswig-Holsteiner:innen? Wie viele sind wir überhaupt und wie alt? Wie verteilen sich die Geschlechter und welche Bevölkerungsentwicklung zeichnet sich für die Zukunft ab? Darüber hinaus erfassen wir Daten zur Arbeits- und Einkommenssituation, zu Bildung und Gesundheit sowie zu Kultur und Sozialstaat.

Neben spannenden Einsichten in die soziologischen Verhältnisse decken wir mit den Ergebnissen unserer Arbeit ganz konkrete Bedarfe ab. So basieren u. a. die Verteilung der Stimmen im Bundesrat, die Besoldung von Bürgermeisterinnen und Bürgermeistern oder die Berechnungen des Länderfinanzausgleichs auf den Ergebnissen der Bevölkerungsfortschreibung.

Die **Statistiken über die Wirtschaft** bilden alles Relevante der Unternehmens-, Handels- und Arbeitswelt ab. Neben komplexen Berechnungen zu Bruttoinlandsprodukt und Erwerbstätigkeit stellen wir Ergebnisse zum Containerumschlag in den Häfen, zu häufig gehandelten Waren oder zu Umsatz und Beschäftigung von Unternehmen unterschiedlicher Branchen bereit. Hinzu kommen Statistiken zu Abfällen, Energieerzeugung, Einkommen oder Kfz-Bestand. Während in Hamburg oftmals Fragen zum Handels- und Dienstleistungssektor interessieren, stehen für Schleswig-Holstein die Themen Landwirtschaft und Tourismus im Fokus.



Maßstabsgetreue Darstellung von Helgoland und Neuwerk

## Daten über Menschen

### HAMBURG Gesamt

Bevölkerung	1 862 565	Eheschließungen	5 320
Geborene	17 553	Zuzüge	95 603
Gestorbene	18 591	Fortzüge	83 138

#### Frauen

Anteil an Bevölkerung (%)	51,0
Durchschnittsalter	43,4
Lebenserwartung bei Geburt	83,1

#### Bildungsabschluss (%)

Berufsausbildung oder Fachschulabschluss	40,7
Akademischer Abschluss	30,3
Ohne beruflichen Bildungsabschluss	29,0

#### Familienstand (%)

Ledig	51,1
Verheiratet	31,1
Verwitwet	8,0
Geschieden	9,7

Alter bei 1. Kind	31,5
Alter bei Eheschließung	36,9

#### Bruttostundenverdienst (€)

Ohne Schulabschluss	14,82
Hochschul- oder Fachhochschulreife	27,15
Insgesamt	24,14

#### Männer

Anteil an Bevölkerung (%)	49,0
Durchschnittsalter	40,9
Lebenserwartung bei Geburt	78,4

#### Bildungsabschluss (%)

Berufsausbildung oder Fachschulabschluss	38,4
Akademischer Abschluss	30,4
Ohne beruflichen Bildungsabschluss	31,2

#### Familienstand (%)

Ledig	58,8
Verheiratet	32,4
Verwitwet	2,2
Geschieden	6,5

Alter bei 1. Kind	–
Alter bei Eheschließung	39,5

#### Bruttostundenverdienst (€)

Ohne Schulabschluss	16,33
Hochschul- oder Fachhochschulreife	34,39
Insgesamt	29,29

### SCHLESWIG-HOLSTEIN Gesamt

Bevölkerung	2 959 517	Eheschließungen	15 073
Geborene	21 760	Zuzüge	105 561
Gestorbene	38 843	Fortzüge	81 983

#### Frauen

Anteil an Bevölkerung (%)	48,9
Durchschnittsalter	47,2
Lebenserwartung bei Geburt	82,8

#### Bildungsabschluss (%)

Berufsausbildung oder Fachschulabschluss	54,4
Akademischer Abschluss	17,7
Ohne beruflichen Bildungsabschluss	27,9

#### Familienstand (%)

Ledig	39,1
Verheiratet	40,7
Verwitwet	10,8
Geschieden	9,5

Alter bei 1. Kind	30,2
Alter bei Eheschließung	38,6

#### Bruttostundenverdienst (€)

Ohne Schulabschluss	14,21
Hochschul- oder Fachhochschulreife	24,70
Insgesamt	20,78

#### Männer

Anteil an Bevölkerung (%)	51,1
Durchschnittsalter	44,5
Lebenserwartung bei Geburt	78,3

#### Bildungsabschluss (%)

Berufsausbildung oder Fachschulabschluss	52,3
Akademischer Abschluss	20,6
Ohne beruflichen Bildungsabschluss	27,2

#### Familienstand (%)

Ledig	47,8
Verheiratet	42,2
Verwitwet	3,0
Geschieden	7,0

Alter bei 1. Kind	–
Alter bei Eheschließung	41,2

#### Bruttostundenverdienst (€)

Ohne Schulabschluss	15,36
Hochschul- oder Fachhochschulreife	29,30
Insgesamt	23,45

## Daten über die Wirtschaft



## Standardangebote und individuelle Dienstleistungen

### Meine Region

Datenbank mit Ergebnissen für alle 1104 Gemeinden Schleswig-Holsteins und die 104 Stadtteile Hamburgs

[www.statistik-nord.de/meineregion](http://www.statistik-nord.de/meineregion)



### Kreismonitor Schleswig-Holstein

Viele Daten aus verschiedenen Themenbereichen zu den Kreisen und kreisfreien Städten des nördlichsten Bundeslandes als interaktive Karte sowie im XLSX-Format

[www.statistik-nord.de/kreismonitor](http://www.statistik-nord.de/kreismonitor)

### Hamburger Stadtteil-Profile

Statistische Daten für die Stadtteile Hamburgs in einer interaktiven Karte, als XLSX und als PDF

[www.statistik-nord.de/stadtteilprofile](http://www.statistik-nord.de/stadtteilprofile)



### Statistische Berichte

Detaillierte Ergebnisse für Hamburg und Schleswig-Holstein nach Themen geordnet inkl. methodischen Erläuterungen in den Formaten XLSX und PDF

[www.statistik-nord.de/zahlen-fakten](http://www.statistik-nord.de/zahlen-fakten)

### Statistisches Bundesamt (Destatis)

Der Onlineauftritt des Statistischen Bundesamtes

[www.destatis.de](http://www.destatis.de)  
[www.destatis.de/genesis](http://www.destatis.de/genesis)

### Gesundheitsberichterstattung des Bundes

Datenbank mit über drei Milliarden Zahlen und Kennziffern zum Thema Gesundheit

[www.gbe-bund.de](http://www.gbe-bund.de)

### Wahlergebnisse und -analysen

Differenzierte Tabellen, umfangreiche Analysen sowie viele Hintergrundinformationen zu den Wahlen in Hamburg und Schleswig-Holstein

[www.statistik-nord.de/wahlen](http://www.statistik-nord.de/wahlen)

### Eurostat

Der Onlineauftritt des Statistikamtes der Europäischen Union „Eurostat“

[www.ec.europa.eu/eurostat/de](http://www.ec.europa.eu/eurostat/de)

### Statistikportal

Gemeinsames Portal der Statistischen Ämter des Bundes und der Länder mit Daten zu allen Gemeinden und Kreisen Deutschlands

[www.statistikportal.de](http://www.statistikportal.de)  
[www.regionalstatistik.de](http://www.regionalstatistik.de)





# Personal

Mehr als 400 Mitarbeitende sind im Statistikamt Nord direkt oder indirekt mit der Erhebung, Aufbereitung und Veröffentlichung von Daten aus mehr als 300 Statistiken beschäftigt.

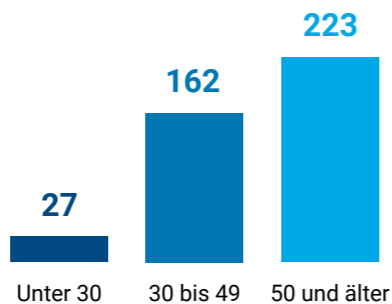
Neben modernen IT-Verfahren und Arbeitsprozessen setzen wir bei der Erledigung unserer Aufgaben auf Teamarbeit, ein respektvolles Miteinander und gute Rahmenbedingungen. Dazu gehören u. a. Tarifverträge, Telearbeit sowie individuelle Arbeitszeitgestaltung und Weiterbildungsangebote. Und dass die Möglichkeiten auf der Karriereleiter nicht von Alter, Geschlecht oder Herkunft abhängen, dafür setzen sich neben der Hausleitung der Personalrat sowie die Gleichstellungsbeauftragten und die Schwerbehindertenvertretung ein.

[www.statistik-nord.de/jobs](http://www.statistik-nord.de/jobs)

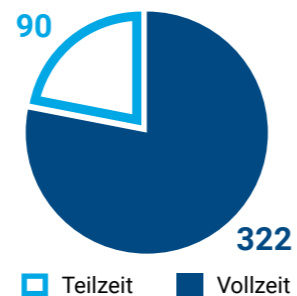
## ... NACH BESCHÄFTIGUNGSVERHÄLTNIS



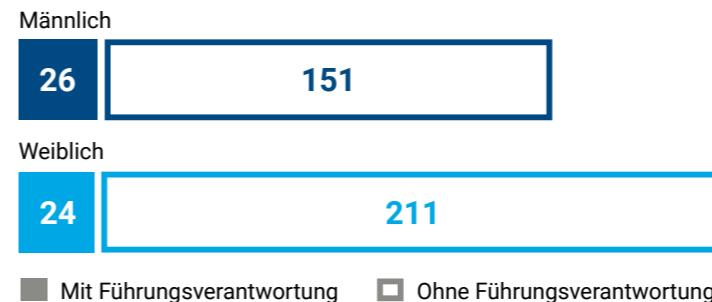
## ... NACH ALTER



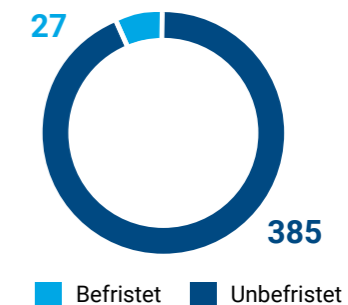
## ... NACH ARBEITSZEITMODELL




## ... NACH FÜHRUNGSVERANTWORTUNG UND GESCHLECHT



## ... NACH ARBEITSVERTRAG



## ... NACH BEHINDERUNG



# Impressum

Wir schaffen Fakten.

## Herausgegeben von:

Statistisches Amt für Hamburg  
und Schleswig-Holstein  
– Anstalt des öffentlichen Rechts –  
Steckelhörn 12, 20457 Hamburg

## Informationsservice

E-Mail: [info@statistik-nord.de](mailto:info@statistik-nord.de)  
Telefon: **040 42831-1766**

## Stand

November 2025

## Stand der Daten

Alle Daten in dieser Broschüre beziehen sich auf das Jahr 2024, außer:  
Bevölkerung, Geschlecht, Durchschnittsalter, Familienstand, Gemeinden, Personal, Bodenfläche (31.12.2024), Alter bei  
1. Kind, Stromproduktion (2023), Lebenserwartung bei Geburt (2022/2024), Verdienste (4/2024), Preise (12/2024), Flach-  
bildfernseher (2018), Wasserverbrauch (2022), Schafbestand (01.11.2024).

## Redaktion

Alice Mannigel

## Gestaltung

Eigene Gestaltung

## Bildnachweis

Eigene Grafiken

© Vervielfältigung und Verbreitung,  
auch auszugsweise, mit Quellenangabe  
gestattet.

## Internet

[www.statistik-nord.de](http://www.statistik-nord.de)



