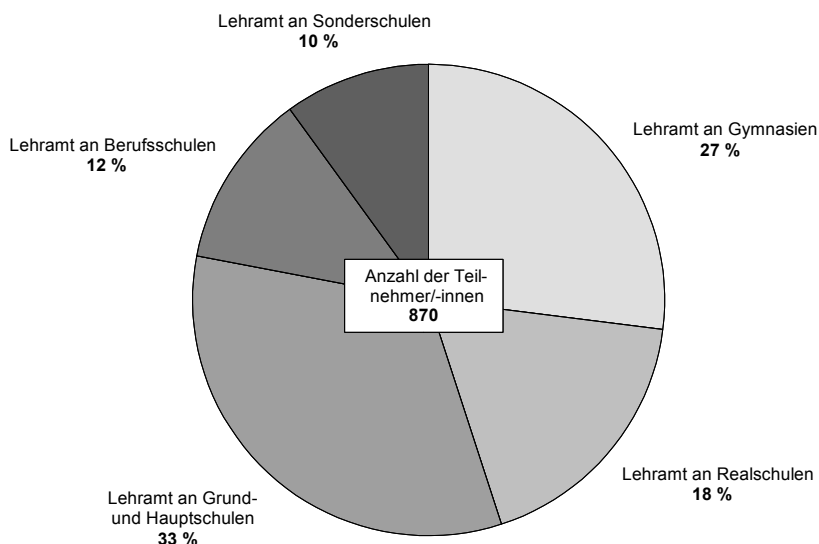


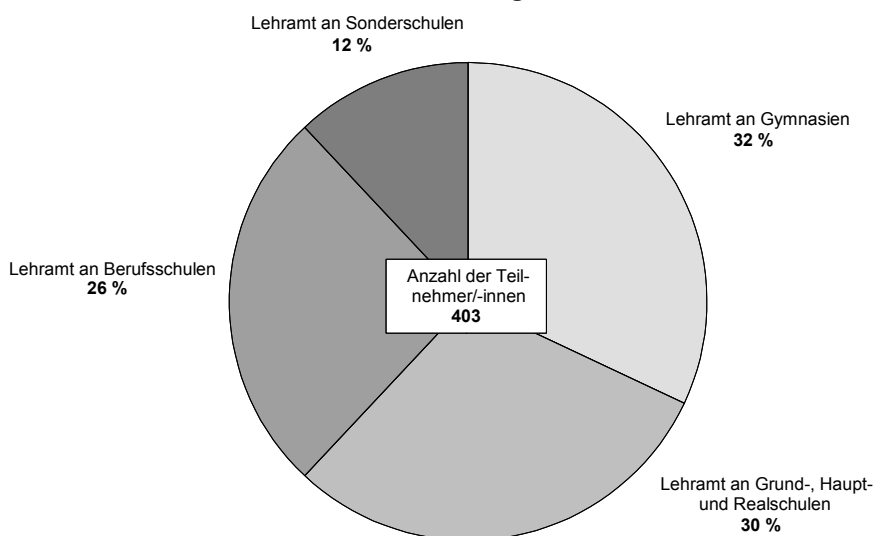
Der Lehrernachwuchs im Vorbereitungsdienst für die Lehrerlaufbahnen an allgemeinbildenden und berufsbildenden Schulen in Schleswig-Holstein und Hamburg am 1. Februar 2009

Erfolgreich abgelegte Prüfungen 2008 nach Art des Lehramtes

Schleswig-Holstein



Hamburg



141001 Sta Nord

Auskunft zu dieser Veröffentlichung: Josef Keil · Telefon: 0431 6895-9243 · E-Mail: hochschulen@statistik-nord.de

Herausgeber: Statistisches Amt für Hamburg und Schleswig-Holstein · AöR · Steckelhörn 12, 20457 Hamburg · Fröbelstraße 15-17, 24113 Kiel
Internet: www.statistik-nord.de · E-Mail: info-HH@statistik-nord.de oder info-SH@statistik-nord.de · Bestellungen: vertriebSH@statistik-nord.de
© Für nichtgewerbliche Zwecke sind Vervielfältigung und unentgeltliche Verbreitung – auch auszugsweise – mit Quellenangabe gestattet. Die Verbreitung – auch auszugsweise – über elektronische Systeme/Datenträger bedarf der vorherigen Zustimmung. Alle übrigen Rechte bleiben vorbehalten.

1.	Lehrernachwuchs in den einzelnen Ausbildungshalbjahren in Schleswig-Holstein am 1. Februar 2009	3
2.	Lehrernachwuchs nach Laufbahnen in Schleswig-Holstein seit 1993	4
3.	Teilnehmer/-innen sowie Lehrpersonen der Veranstaltungen des IQSH nach Laufbahnen in Schleswig-Holstein am 1. Februar 2009	5
4.	Altersgliederung des Lehrernachwuchses in Schleswig-Holstein am 1. Februar 2009	6
5.	Lehrernachwuchs mit erfolgreich abgelegter Prüfung nach Fächern, Fachrichtungen (Fälle) und Art der Laufbahn in Schleswig-Holstein im Jahr 2008	
5.1	an Gymnasien, Realschulen, Grund- und Hauptschulen	7
5.2	an berufsbildenden Schulen	8
5.3	an Sonderschulen	9
6.	Lehrernachwuchs in den einzelnen Ausbildungsphasen in Hamburg am 1. Februar 2009	10
7.	Lehrernachwuchs nach Laufbahnen in Hamburg seit 2006	11
8.	Teilnehmer/-innen sowie Lehrpersonen der Veranstaltungen des LI nach Laufbahnen in Hamburg am 1. Februar 2009	11
9.	Altersgliederung des Lehrernachwuchses in Hamburg am 1. Februar 2009	12
10.	Lehrernachwuchs mit erfolgreich abgelegter Prüfung nach Fächern, Fachrichtungen (Fälle) und Art der Laufbahn in Hamburg im Jahr 2008	
10.1	an Gymnasien, Grund-, Haupt- und Realschulen	13
10.2	an berufsbildenden Schulen	14
10.3	an Sonderschulen	15

Grafik

Erfolgreich abgelegte Prüfung nach Laufbahnen in Schleswig-Holstein und Hamburg Jahr 2008	1
Altersgliederung des Lehrernachwuchses in Schleswig-Holstein am 1. Februar 2009	3
Altersgliederung des Lehrernachwuchses in Hamburg am 1. Februar 2009	10

Erläuterung

Schleswig-Holstein

Die Ausbildung der Lehrkräfte in Ausbildung erfolgt durch Schulen der entsprechenden Schularten einschließlich der Gesamtschulen und durch Veranstaltungen des Instituts für Qualitätsentwicklung an Schulen Schleswig-Holstein (IQSH).

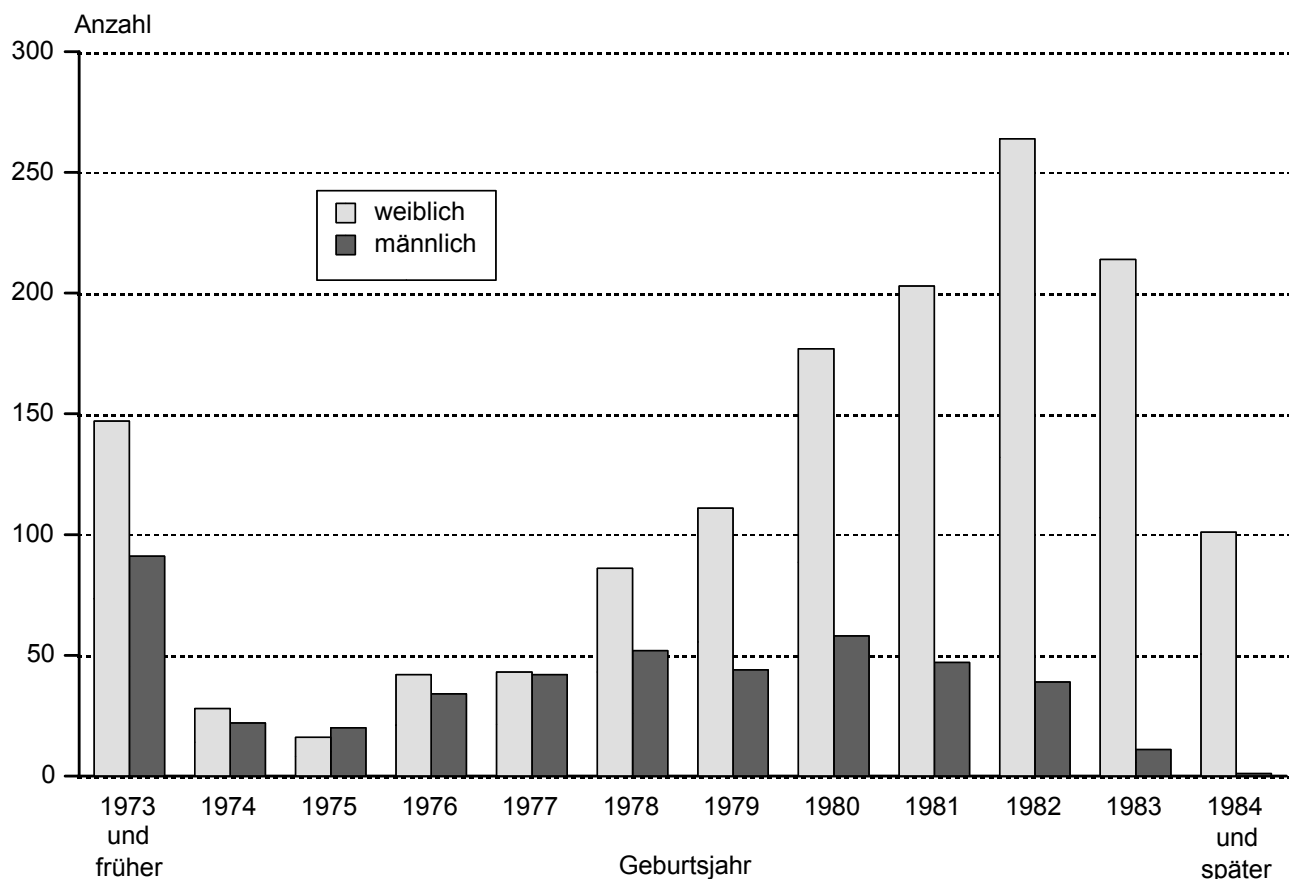
Die Lehrkräfte in Ausbildung werden dazu jeweils einer Ausbildungsschule zugewiesen. Die Ausbildung dauert i. d. R. vier Ausbildungshalbjahre und schließt mit der Zweiten Staatsprüfung ab.

Hamburg

Die Abteilung Ausbildung im Landesinstitut für Lehrerbildung und Schulentwicklung Hamburg (LI) führt den Vorbereitungsdienst durch. Er findet in Seminarveranstaltungen des LI und an den Schulen statt. Die LA-Anwärterinnen und -anwärter werden dazu jeweils einer Ausbildungsschule oder einem Ausbildungsverbund zugewiesen.

Die Ausbildung findet in drei Ausbildungsphasen statt: Startphase (drei Monate), Kernphase (zwei Schulhalbjahre) und Prüfungsphase (drei Monate) und endet mit der Zweiten Staatsprüfung.

Altersgliederung des Lehrernachwuchses in Schleswig-Holstein am 1. Februar 2009



141002 Sta Nord

1. Lehrernachwuchs in den einzelnen Ausbildungshalbjahren in Schleswig-Holstein am 1. Februar 2009

Ausbildungs- halbjahr	Lehrernachwuchs für die Laufbahn an ...									
	Gymnasien		Realschulen		Grund- und Hauptschulen		Sonderschulen		berufsbildenden Schulen	
	ins- gesamt	darunter weiblich	ins- gesamt	darunter weiblich	ins- gesamt	darunter weiblich	ins- gesamt	darunter weiblich	ins- gesamt	darunter weiblich
1.	103	78	60	42	88	78	30	26	78	41
2.	146	104	99	69	186	173	73	62	62	33
3.	127	78	79	58	115	99	22	19	55	23
4.	118	86	120	87	181	169	59	45	52	25
5. und höheres ¹	12	12	7	5	11	10	8	6	4	4
Insgesamt	506	358	363	261	581	529	192	158	251	126

¹ Verlängerung des Vorbereitungsdienstes gem. § 6 (6) OVP

2. Lehrernachwuchs nach Laufbahnen in Schleswig-Holstein seit 1993

Stichtag 1. Februar	Ge- schlecht	Seminar- teilnehmer/-innen		Davon für die Laufbahn der									
				Studien- rätinnen/-räte an Gymnasien		Real- schullehrer/-innen		Grund- und Hauptschul- lehrer/-innen		Sonderschul- lehrer/-innen		Studien- rätinnen/-räte und Fach- lehrer/-innen an berufsbildenden Schulen	
		ins- gesamt	%	zus.	%	zus.	%	zus.	%	zus.	%	zus.	%
1993	m	318	100	117	37	42	13	36	11	14	4	109	34
	w	646	100	172	27	136	21	198	31	69	11	71	11
	i	964	100	289	30	178	18	234	24	83	9	180	19
1994	m	323	100	103	32	55	17	35	11	14	4	116	36
	w	723	100	150	21	132	18	268	37	86	12	87	12
	i	1 046	100	253	24	187	18	303	29	100	10	203	19
1995	m	353	100	109	31	78	22	45	13	21	6	100	28
	w	882	100	187	21	154	17	350	40	107	12	84	10
	i	1 235	100	296	24	232	19	395	32	128	10	184	15
1996	m	430	100	134	31	94	22	61	14	41	10	100	23
	w	1 146	100	240	21	212	18	473	41	123	11	98	9
	i	1 576	100	374	24	306	19	534	34	164	10	198	13
1997	m	444	100	147	33	97	22	56	13	47	11	97	22
	w	1 154	100	246	21	211	18	476	41	118	10	103	9
	i	1 598	100	393	25	308	19	532	33	165	10	200	13
1998	m	453	100	142	31	96	21	65	14	46	10	104	23
	w	1 132	100	252	22	192	17	466	41	118	10	104	9
	i	1 585	100	394	25	288	18	531	34	164	10	208	13
1999	m	456	100	141	31	85	19	84	18	42	9	104	23
	w	1 099	100	244	22	213	19	432	39	121	11	89	8
	i	1 555	100	385	25	298	19	516	33	163	10	193	12
2000	m	462	100	151	33	110	24	72	16	39	8	90	19
	w	1 104	100	234	21	193	17	453	41	132	12	92	8
	i	1 566	100	385	25	303	19	525	34	171	11	182	12
2001	m	477	100	164	34	129	27	49	10	30	6	105	22
	w	1 166	100	250	21	186	16	499	43	148	13	83	7
	i	1 643	100	414	25	315	19	548	33	178	11	188	11
2002	m	492	100	158	32	137	28	56	11	32	7	109	22
	w	1 197	100	254	21	181	15	509	43	175	15	78	7
	i	1 689	100	412	24	318	19	565	33	207	12	187	11
2003	m	466	100	159	34	110	24	78	17	40	9	79	17
	w	1 147	100	261	23	183	16	456	40	175	15	72	6
	i	1 613	100	420	26	293	18	534	33	215	13	151	9
2004	m	518	100	168	32	98	19	93	18	41	8	118	23
	w	1 262	100	287	23	248	20	465	37	173	14	89	7
	i	1 780	100	455	26	346	19	558	31	214	12	207	12
2005	m	491	100	165	34	98	20	74	15	28	6	126	26
	w	1 301	100	303	23	243	19	492	38	161	12	102	8
	i	1 792	100	468	26	341	19	566	32	189	11	228	13
2006	m	473	100	168	36	108	23	53	11	24	5	120	25
	w	1 269	100	297	23	224	18	483	38	155	12	110	9
	i	1 742	100	465	27	332	19	536	31	179	10	230	13
2007	m	457	100	160	35	89	20	60	13	37	8	111	24
	w	1 326	100	288	22	246	18	515	39	157	12	120	9
	i	1 783	100	448	25	335	19	575	32	194	11	231	13
2008	m	475	100	165	35	89	19	58	12	43	9	120	25
	w	1 359	100	305	22	267	20	532	39	145	11	110	8
	i	1 834	100	470	26	356	19	590	32	188	10	230	13
2009	m	461	100	148	32	102	22	52	11	34	7	125	27
	w	1 432	100	358	25	261	18	529	37	158	11	126	9
	i	1 893	100	506	27	363	19	581	31	192	10	251	13

3. Teilnehmer/-innen sowie Lehrpersonen der Veranstaltungen des IQSH nach Laufbahnen in Schleswig-Holstein am 1. Februar 2009

	Teilnehmer/-innen		Hauptamtliche Studienleiter/-innen ¹		Stundenweise beschäftigte Lehrkräfte ²	
	insgesamt	darunter weiblich	insgesamt	darunter weiblich	insgesamt	darunter weiblich
Für die Laufbahn der Studienrätinnen/-räte an Gymnasien						
Insgesamt	506	358	17	6	43	18
dagegen Februar 2008	470	305	23	6	44	17
Für die Laufbahn der Realschullehrer/-innen						
Insgesamt	363	261	13	6	35	21
dagegen Februar 2008	356	267	13	6	43	23
Für die Laufbahn der Grund- und Hauptschullehrer/-innen						
Insgesamt	581	529	16	10	56	39
dagegen Februar 2008	590	532	17	9	55	37
Für die Laufbahn der Sonderschullehrer/-innen						
Insgesamt	192	158	15	7	15	11
dagegen Februar 2008	188	145	15	4	15	5
Für die Laufbahn der Studienrätinnen/-räte und Fachlehrer/-innen an berufsbildenden Schulen						
Insgesamt	251	126	15	4	19	5
dagegen Februar 2008	230	110	17	8	17	12

¹ Hauptberufliche Lehrkräfte sind vollzeit- oder teilzeitbeschäftigte Lehrkräfte, die im Rahmen ihrer Pflichtstundenzahl überwiegend an Seminaren tätig sind.

² Stundenweise beschäftigte (nebenberufliche) Lehrkräfte, die über ihr Pflichtstundenmaß hinaus an Seminaren beschäftigt werden oder die weniger als 50 Prozent der Regelpflichtstunden einer vollzeitbeschäftigten Lehrkraft Seminarunterricht erteilen.

4. Altersgliederung des Lehrernachwuchses in Schleswig-Holstein am 1. Februar 2009

Geburtsjahr	Ins- gesamt	dar. weib- lich	Lehrernachwuchs für die Laufbahn der ...									
			Studien- rätinnen/-räte an Gymnasien		Realschul- lehrer/-innen		Grund- und Hauptschul- lehrer/-innen		Sonderschul- lehrer/-innen		Studien- rätinnen/-räte und Fach- lehrer/-innen an berufsbildenden Schulen	
			zu- sam- men	dar. weib- lich	zu- sam- men	dar. weib- lich	zu- sam- men	dar. weib- lich	zu- sam- men	dar. weib- lich	zu- sam- men	dar. weib- lich
1984 und später	102	101	9	8	22	22	64	64	5	5	2	2
1983	225	214	26	23	47	44	117	114	30	28	5	5
1982	303	264	66	57	67	55	118	107	42	38	10	7
1981	250	203	86	70	54	39	68	62	31	25	11	7
1980	235	177	88	61	35	24	58	53	30	23	24	16
1979	155	111	56	37	26	14	30	29	15	11	28	20
1978	138	86	42	26	24	13	25	19	11	8	36	20
1977	85	43	32	16	12	2	17	13	8	5	16	7
1976	76	42	25	15	14	8	13	11	4	3	20	5
1975	36	16	9	4	4	2	9	5	5	2	9	3
1974	50	28	11	5	5	2	8	7	6	5	20	9
1973 und früher	238	147	56	36	53	36	54	45	5	5	70	25
Ohne Angabe	–	–	–	–	–	–	–	–	–	–	–	–
Insgesamt	1 893	1 432	506	358	363	261	581	529	192	158	251	126

**5. Lehrernachwuchs mit erfolgreich abgelegter Prüfung nach Fächern, Fachrichtungen (Fälle)
und Art der Laufbahn in Schleswig-Holstein im Jahr 2008**

5.1 Gymnasien, Realschulen, Grund- und Hauptschulen

Fach	Teilnehmer/-innen mit erfolgreich abgelegter Prüfung für die Laufbahn der ... im Jahre 2008					
	Studien- rätinnen/-räte an Gymnasien ¹		Realschul- lehrer/-innen ¹		Grund- und Haupt- schullehrer/-innen ²	
	ins- gesamt	darunter weiblich	ins- gesamt	darunter weiblich	ins- gesamt	darunter weiblich
Biologie	19	14	40	34	12	12
Chemie	6	1	3	3	–	–
Dänisch	2	1	3	3	–	–
Deutsch	98	75	51	48	191	176
Englisch	83	54	24	20	52	49
Französisch	33	29	6	6	–	–
Friesisch	–	–	–	–	–	–
Geographie/Erdkunde	18	10	19	9	14	11
Geschichte	57	14	19	12	11	9
Griechisch	1	–	–	–	–	–
Hauswirtschaft	–	–	4	4	5	5
Heimat- und Sachunterricht	–	–	–	–	106	100
Kunst	11	9	14	13	12	12
Latein	10	4	–	–	–	–
Mathematik	26	8	46	32	80	73
Musik	14	6	4	3	7	6
Natur- und Sozialwissenschaftslehre	–	–	–	–	–	–
Philosophie	16	9	–	–	–	–
Physik	6	1	11	6	4	1
Religion, evangelische	11	8	15	15	27	25
Religion, katholische	–	–	–	–	3	3
Russisch	2	2	–	–	–	–
Spanisch	–	–	–	–	–	–
Sport	42	16	33	19	41	36
Technik	–	–	–	–	–	–
Technisches Werken	–	–	5	1	–	–
Textiles Werken	–	–	4	4	7	7
Darstellendes Spiel	–	–	–	–	–	–
Wirtschaft/Politik	12	6	5	2	1	–
Lehrbefähigung der Teilnehmer/-innen (Fälle)	467	283	306	234	573	525
Zahl der Teilnehmer/-innen	234	143	153	117	288	264

¹ In der Regel hat jede/r Teilnehmer/-in die Lehrbefähigung für zwei Fächer.

² In der Regel hat jede/r Teilnehmer/-in die Lehrbefähigung für drei Fächer.

Noch: 5. Lehrernachwuchs mit erfolgreich abgelegter Prüfung nach Fächern, Fachrichtungen
(Fälle) und Art der Laufbahn in Schleswig-Holstein im Jahr 2008

5.2 berufsbildende Schulen

Fachrichtung/Fach	Erfolgreich abgelegte Prüfung im Jahre 2008	
	insgesamt	darunter weiblich
Bau-, Holztechnik und dgl.	5	1
Biologie	3	3
Biotechnik	–	–
Chemie, -technik, Pharmazie und dgl.	–	–
Deutsch/Germanistik	16	12
Energie, -technik, Elektro, -technik	9	1
Englisch/Anglistik	10	5
Erdkunde/Geographie	–	–
Ernährungs- und Hauswirtschaft	12	9
Erziehungswissenschaft und Psychologie	–	–
Französisch/Romanistik	1	1
Gemeinschafts-, Sachkunde/-unterricht und dgl.	23	10
Geschichte	–	–
Gesundheitsdienst, Körperpflege, Kosmetik	6	6
Graphische Technik, Druck und dgl.	–	–
Griechisch	–	–
Informatik, Datenverarbeitung	4	1
Italienisch	–	–
Kaufmännische Fachrichtung und dgl.	–	–
Kfz-Technik	–	–
Kunst und dgl.	2	2
Landwirtschaft, Gartenbau	2	2
Latein	–	–
Malergewerbe, Farb- und Raumgestaltung und dgl.	3	3
Mathematik und Statistik	7	4
Metalltechnik, Maschinenbau (ohne Kfz-Technik)	19	1
Musik	1	1
Nachrichten-, Radio-, Fernsehtechnik	–	–
Nahrungsgewerbe	–	–
Pädagogik	–	–
Philosophie	–	–
Physik	4	–
Politik, Sozial- und Staatslehre	5	3
Russisch	–	–
Sonderpädagogik	3	2
Sonstige Fächer der gewerblich-techn. Fachrichtungen	–	–
Sozialpädagogik	7	5
Spanisch	1	1
Sport	11	3
Textil, Bekleidung	–	–
Textiles Gestalten	–	–
Theologie, Religionslehre, Ethik	2	1
Versorgungslehre, -technik	–	–
Werken	–	–
Wirtschaftskunde/-lehre/-wissenschaft	–	–
Wirtschaft und Technik	1	1
Wirtschaft und Verwaltung	34	17
Sonstige Fächer und ohne Angabe	2	2
Lehrbefähigung der Teilnehmer/-innen (Fälle)	188	94
Zahl der Teilnehmer/-innen	104	50

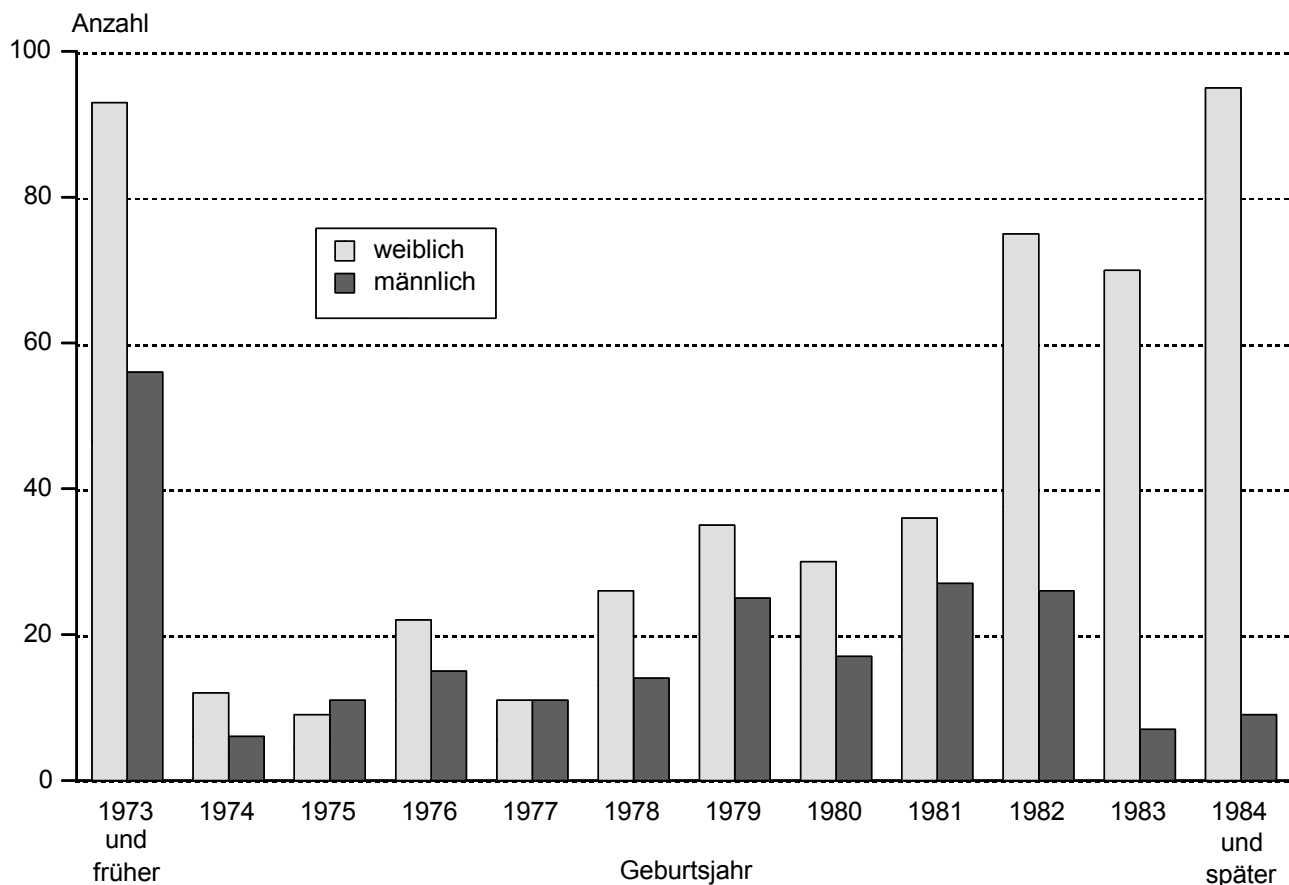
Noch: **5. Lehrernachwuchs mit erfolgreich abgelegter Prüfung nach Fächern, Fachrichtungen (Fälle) und Art der Laufbahn in Schleswig-Holstein im Jahr 2008**

5.3 Sonderschulen

Sonderpädagogische Fachrichtung	Erfolgreich abgelegte Prüfung im Jahre 2008	
	insgesamt	darunter weiblich
Blindenpädagogik	–	–
Gehörlosenpädagogik	3	3
Geistigbehindertenpädagogik	48	32
Körperbehindertenpädagogik	5	3
Lernbehindertenpädagogik	55	43
Sehbehindertenpädagogik	–	–
Sprachbehindertenpädagogik	44	39
Verhaltensgestörtenpädagogik	27	20
Schwerhörigenpädagogik	–	–
Lehrbefähigungen der Teilnehmer/-innen¹ (Fälle)	182	140
Zahl der Teilnehmer/-innen	91	70

¹ In der Regel besitzt jede/r Teilnehmer/-in eine Lehrbefähigung für zwei Fachrichtungen.

Altersgliederung des Lehrernachwuchses in Hamburg am 1. Februar 2009



141003 Sta Nord

6. Lehrernachwuchs in den einzelnen Ausbildungsphasen in Hamburg am 1. Februar 2009

Ausbildungsphase	Lehrernachwuchs für die Laufbahn an ...							
	Gymnasien		Grund-, Haupt- und Realschulen		Sonderschulen		berufsbildenden Schulen	
	insgesamt	darunter weiblich	insgesamt	darunter weiblich	insgesamt	darunter weiblich	insgesamt	darunter weiblich
1.	92	59	85	74	35	31	67	38
2.	80	50	82	65	32	28	62	31
3.	63	37	62	52	23	21	55	28
ohne Angabe ¹	–	–	–	–	–	–	–	–
Insgesamt	235	146	229	191	90	80	184	97

¹ beinhaltet die Seiteneinsteiger und Europalehrer

7. Lehrernachwuchs nach Laufbahnen in Hamburg seit 2006

Stichtag 1. Februar	Ge- schlecht	Seminar- teilnehmer/-innen		Davon für die Laufbahn der							
				Studien- rätinnen/-räte an Gymnasien		Grund-, Haupt- und Realschul- lehrer/-innen		Sonderschul- lehrer/-innen		Studienrätinnen/-räte und Fach- lehrer/-innen an berufsbildenden Schulen	
		ins- gesamt	%	zus.	%	zus.	%	zus.	%	zus.	%
2006	m	270	100	117	43	53	20	18	7	82	30
	w	490	100	123	25	202	41	74	15	91	19
	i	760	100	240	32	255	34	92	12	173	23
2007	m	258	100	111	43	49	19	22	9	76	29
	w	493	100	136	28	190	38	67	14	100	20
	i	751	100	247	33	239	32	89	12	176	23
2008	m	209	100	85	41	32	15	10	5	82	39
	w	431	100	122	28	155	36	65	15	89	21
	i	640	100	207	32	187	29	75	12	171	27
2009	m	224	100	89	40	38	17	10	4	87	39
	w	514	100	146	28	191	37	80	16	97	19
	i	738	100	235	32	229	31	90	12	184	25

8. Teilnehmer/-innen und Teilnehmern sowie Lehrpersonen der Veranstaltungen des LI nach Laufbahnen in Hamburg am 1. Februar 2009

	Teilnehmer/-innen		Hauptamtliche Studienleiter/-innen ¹		Stundenweise beschäftigte Lehrkräfte ²	
	insgesamt	darunter weiblich	insgesamt	darunter weiblich	insgesamt	darunter weiblich
Für die Laufbahn der Studienrätinnen/-räte an Gymnasien						
Insgesamt	235	146	28	17	5	1
dagegen Februar 2008	207	122	7	4	34	12
Für die Laufbahn der Grund-, Haupt- und Realschullehrer/-innen						
Insgesamt	229	191	40	25	5	5
dagegen Februar 2008	187	155	6	3	33	24
Für die Laufbahn der Sonderschullehrer/-innen						
Insgesamt	90	80	10	6	2	1
dagegen Februar 2008	75	65	2	1	10	7
Für die Laufbahn der Studienrätinnen/-räte und Fachlehrer/-innen an berufsbildenden Schulen						
Insgesamt	184	97	18	7	13	5
dagegen Februar 2008	171	89	4	2	30	13

¹ Hauptberufliche Lehrkräfte sind vollzeit- oder teilzeitbeschäftigte Lehrkräfte, die im Rahmen ihrer Pflichtstundenzahl überwiegend an Seminaren tätig sind.

² Stundenweise beschäftigte (nebenberufliche) Lehrkräfte, die über ihr Pflichtstundenmaß hinaus an Seminaren beschäftigt werden oder die weniger als 50 Prozent der Regelpflichtstunden einer vollzeitbeschäftigten Lehrkraft Seminarunterricht erteilen.

9. Altersgliederung des Lehrernachwuchses in Hamburg am 1. Februar 2009

Geburtsjahr	Ins- gesamt	dar. weiblich	Lehrernachwuchs für die Laufbahn der ...							
			Studien- rätinnen/-räte an Gymnasien		Grund-, Haupt- und Realschul- lehrer/-innen		Sonderschul- lehrer/-innen		Studien- rätinnen/-räte und Fach- lehrer/-innen an berufsbildenden Schulen	
			zu- sammen	dar. weiblich	zu- sammen	dar. weiblich	zu- sammen	dar. weiblich	zu- sammen	dar. weiblich
1984 und später	104	95	41	35	44	41	16	16	3	3
1983	77	70	23	18	31	29	14	14	9	9
1982	101	75	38	23	30	23	11	11	22	18
1981	63	36	27	11	18	15	8	6	10	4
1980	47	30	16	8	10	9	3	2	18	11
1979	60	35	16	10	12	8	4	2	28	15
1978	40	26	9	4	12	12	5	4	14	6
1977	22	11	6	1	5	4	5	4	6	2
1976	37	22	17	9	7	5	1	1	12	7
1975	20	9	5	3	6	2	2	2	7	2
1974	18	12	6	5	4	4	1	1	7	2
1973 und früher	149	93	31	19	50	39	20	17	48	18
Ohne Angabe	–	–	–	–	–	–	–	–	–	–
Insgesamt	738	514	235	146	229	191	90	80	184	97

**10. Lehrernachwuchs mit erfolgreich abgelegter Prüfung nach Fächern, Fachrichtungen
(Fälle) und Art der Laufbahn in Hamburg im Jahr 2008**

10.1 Gymnasien, Grund-, Haupt und Realschulen

Fach	Teilnehmer/-innen mit erfolgreich abgelegter Prüfung für die Laufbahn der ... im Jahre 2008			
	Studienrätinnen/-räte an Gymnasien ¹		Grund-, Haupt- und Realschullehrer/-innen ¹	
	insgesamt	darunter weiblich	insgesamt	darunter weiblich
Arbeitslehre	–	–	–	–
Biologie	17	13	23	20
Chemie	7	2	9	6
Dänisch	–	–	–	–
Deutsch/Germanistik	34	25	49	43
Englisch/Anglistik	20	15	21	18
Erdkunde/Geografie	6	5	10	13
Ernährungs- und Hauswirtschaft	–	–	–	–
Französisch/Romanistik	7	6	5	4
Friesisch	–	–	–	–
Gemeinschaftskunde-, Sachkunde/-unterricht	–	–	83	38
Geschichte	30	20	17	11
Griechisch	1	1	–	–
Informatik, Datenverarbeitung	6	2	–	–
Kunst und dgl.	10	7	8	7
Latein	12	9	–	–
Mathematik und Statistik	30	10	23	19
Musik	14	9	7	6
Natur- und Sozialwissenschaftslehre	–	–	–	–
Philosophie	6	3	–	–
Physik	21	5	6	4
Physik (Chemie)	–	–	–	–
Religion, evangelische	10	6	22	22
Religion, katholische	–	–	–	–
Russisch	6	5	–	–
Spanisch	14	13	3	1
Sport	19	5	24	19
Technik	–	–	–	–
Technisches Werken	–	–	–	–
Textiles Werken	–	–	–	–
Darstellendes Spiel	–	–	–	–
Wirtschaft/Politik	–	–	–	–
Sonstige Fächer, ohne Angabe	–	–	14	13
Lehrbefähigung der Teilnehmer/-innen (Fälle)	264	157	292	241
Zahl der Teilnehmer/-innen	129	76	121	101

¹ In der Regel hat jede/r Teilnehmer/-in die Lehrbefähigung für zwei Fächer.

² In der Regel hat jede/r Teilnehmer/-in die Lehrbefähigung für drei Fächer.

Noch: **10. Lehrernachwuchs mit erfolgreich abgelegter Prüfung nach Fächern, Fachrichtungen (Fälle) und Art der Laufbahn in Hamburg im Jahr 2008**

10.2 berufsbildende Schulen

Fachrichtung/Fach	Erfolgreich abgelegte Prüfung im Jahre 2008	
	insgesamt	darunter weiblich
Laufbahn der Studienrätinnen/-räte		
Bau-, Holztechnik und dgl.	13	5
Biologie	4	4
Chemietechnik, Pharmazie und dgl.	4	1
Deutsch/Germanistik	17	12
Energie- und Elektrotechnik	6	1
Englisch/Anglistik	14	11
Erdkunde/Geographie	1	1
Ernährung und Hauswirtschaft	6	6
Erziehungswissenschaft und Psychologie	7	5
Französisch/Romanistik	–	–
Gemeinschafts-, Sachkunde/-unterricht und dgl.	–	–
Gesundheitsdienst, Körperpflege, Kosmetik	12	10
Graphische Technik, Druck und dgl.	2	–
Informatik/Datenverarbeitung	5	–
Kaufmännische Fachrichtung und dgl.	7	1
Kunst und dgl.	–	–
Landwirtschaft, Gartenbau	–	–
Malergewerbe, Farb- u. Raumgestaltung und dgl.	3	2
Mathematik und Statistik	7	3
Metalltechnik, Maschinenbau (ohne Kfz-Technik)	4	1
Musik	–	–
Nahrungsgewerbe	–	–
Physik	2	1
Politik, Sozial- und Staatslehre	36	17
Religion, evangelisch	–	–
Romanistik	–	–
Sonderpädagogik	–	–
Sonstige Fächer der gewerbl.-techn. Fachrichtungen	–	–
Sozialpädagogik	–	–
Spanisch	2	2
Sport	8	4
Textil, Bekleidung	–	–
Theologie	1	1
Wirtschaft und Verwaltung	46	28
Wirtschaftsgeographie	–	–
Wirtschaftsinformatik	–	–
Wirtschaftskunde/-lehre/-wissenschaft	51	25
Laufbahn der Fachlehrer/-innen für Fachpraxis		–
Landwirtschaft, Gartenbau	–	–
Bau-, Holztechnik und dgl.	–	–
Ernährung und Hauswirtschaft	–	–
Metalltechnik	–	–
Elektrotechnik	–	–
Farb- und Raumgestaltung	–	–
Nahrungsgewerbe	–	–
Lehrbefähigung der Teilnehmer/-innen¹ (Fälle)	212	113
Zahl der Teilnehmer/-innen	106	57

¹ In der Laufbahn der Studienrätinnen und -räte hat jede/r Teilnehmer/-in in der Regel die Lehrbefähigung für eine Fachrichtung und ein Fach

Noch: **10. Lehrernachwuchs mit erfolgreich abgelegter Prüfung nach Fächern, Fachrichtungen (Fälle) und Art der Laufbahn in Hamburg im Jahr 2008**

10.3 Sonderschulen

Sonderpädagogische Fachrichtung	Erfolgreich abgelegte Prüfung im Jahre 2008	
	insgesamt	darunter weiblich
Blindenpädagogik	3	2
Gehörlosenpädagogik	4	3
Geistigbehindertenpädagogik	17	14
Körperbehindertenpädagogik	12	11
Lernbehindertenpädagogik	22	19
Sehbehindertenpädagogik	–	–
Sprachbehindertenpädagogik	21	19
Verhaltensgestörtenpädagogik	13	10
Schwerhörigenpädagogik	2	2
Lehrbefähigungen der Teilnehmer/-innen¹ (Fälle)	94	80
Zahl der Teilnehmer/-innen	47	40

¹ In der Regel besitzt jede/r Teilnehmer/-in eine Lehrbefähigung für zwei Fachrichtungen.