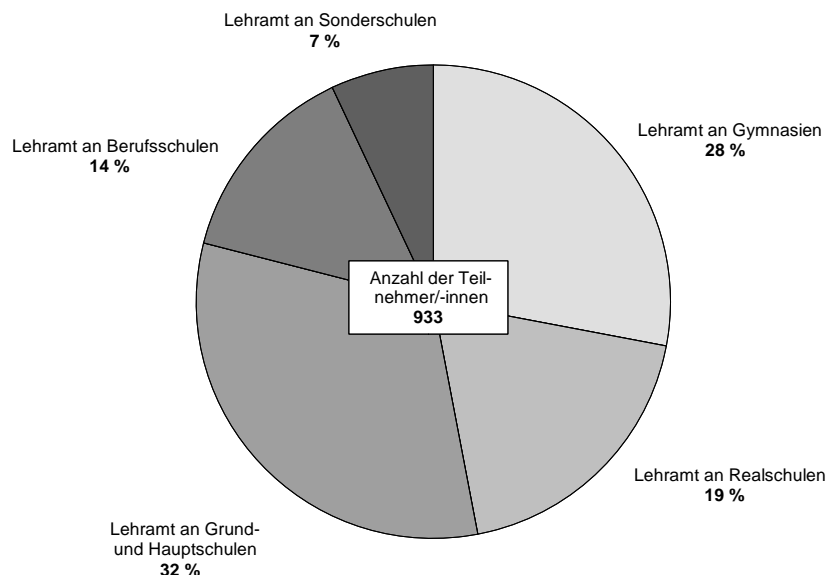


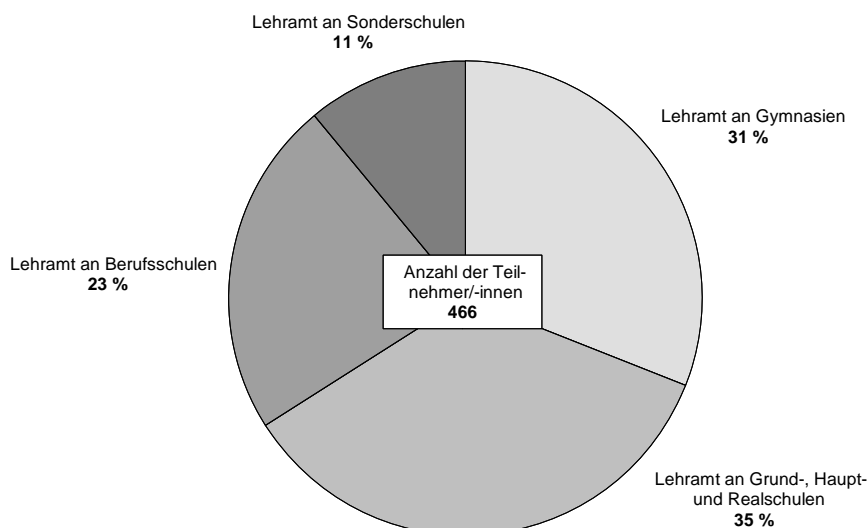
Der Lehrernachwuchs im Vorbereitungsdienst für die Lehrerlaufbahnen an allgemeinbildenden und berufsbildenden Schulen in Schleswig-Holstein und Hamburg am 1. Februar 2011

Erfolgreich abgelegte Prüfungen 2010 nach Art des Lehramtes

Schleswig-Holstein



Hamburg



141115 Sta Nord

1.	Lehrernachwuchs in den einzelnen Ausbildungshalbjahren in Schleswig-Holstein am 1. Februar 2011	3
2.	Lehrernachwuchs nach Laufbahnen in Schleswig-Holstein seit 1995	4
3.	Teilnehmer/-innen sowie Lehrpersonen der Veranstaltungen des IQSH nach Laufbahnen in Schleswig-Holstein am 1. Februar 2011	5
4.	Altersgliederung des Lehrernachwuchses in Schleswig-Holstein am 1. Februar 2011	6
5.	Lehrernachwuchs mit erfolgreich abgelegter Prüfung nach fächerspezifischen Lehrbefähigungen und Art der Laufbahn in Schleswig-Holstein im Jahr 2010 (Fälle)	
5.1	an Gymnasien, Realschulen, Grund- und Hauptschulen	7
5.2	an berufsbildenden Schulen	8
5.3	an Sonderschulen	9
6.	Lehrernachwuchs in den einzelnen Ausbildungsphasen in Hamburg am 1. Februar 2011	10
7.	Lehrernachwuchs nach Laufbahnen in Hamburg ab 2006	11
8.	Teilnehmer/-innen sowie Lehrpersonen der Veranstaltungen des LI nach Laufbahnen in Hamburg am 1. Februar 2011	11
9.	Altersgliederung des Lehrernachwuchses in Hamburg am 1. Februar 2011	12
10.	Lehrernachwuchs mit erfolgreich abgelegter Prüfung nach fächerspezifischen Lehrbefähigungen und Art der Laufbahn in Hamburg im Jahr 2010 (Fälle)	
10.1	an Gymnasien, Grund-, Haupt- und Realschulen	13
10.2	an berufsbildenden Schulen	14
10.3	an Sonderschulen	15

Grafik

Erfolgreich abgelegte Prüfung nach Laufbahnen in Schleswig-Holstein und Hamburg Jahr 2010	1
Altersgliederung des Lehrernachwuchses in Schleswig-Holstein am 1. Februar 2011	3
Altersgliederung des Lehrernachwuchses in Hamburg am 1. Februar 2011	10

Erläuterung

Schleswig-Holstein

Die Ausbildung der Lehrkräfte in Ausbildung erfolgt durch Schulen der entsprechenden Schularten einschließlich der Gesamtschulen und durch Veranstaltungen des Instituts für Qualitätsentwicklung an Schulen Schleswig-Holstein (IQSH).

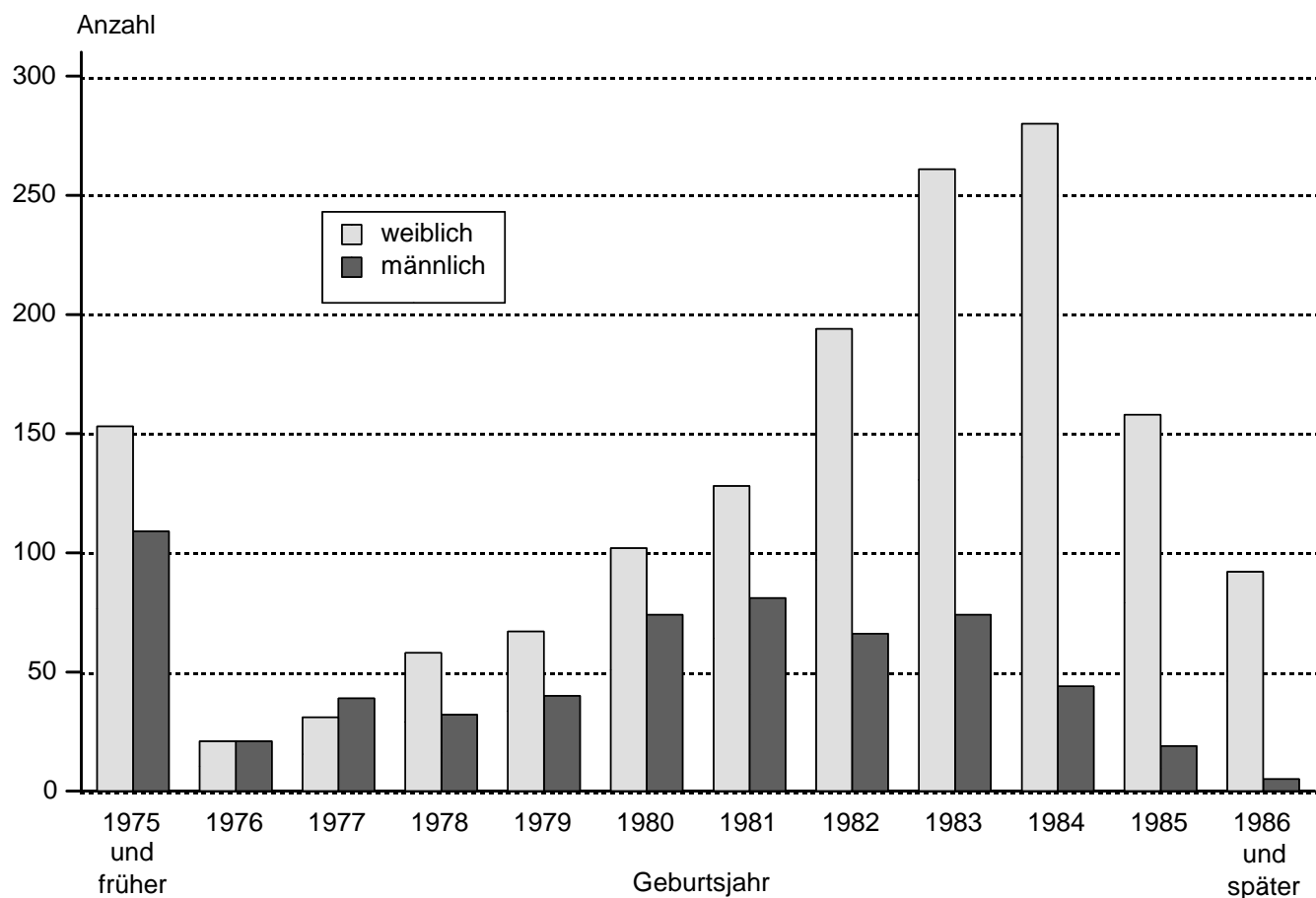
Die Lehrkräfte in Ausbildung werden dazu jeweils einer Ausbildungsschule zugewiesen. Die Ausbildung dauert i. d. R. vier Ausbildungshalbjahre und schließt mit der Zweiten Staatsprüfung ab.

Hamburg

Die Abteilung Ausbildung im Landesinstitut für Lehrerbildung und Schulentwicklung Hamburg (LI) führt den Vorbereitungsdienst durch. Er findet in Seminarveranstaltungen des LI und an den Schulen statt. Die LA-Anwärterinnen und -anwärter werden dazu jeweils einer Ausbildungsschule oder einem Ausbildungsverbund zugewiesen.

Die Ausbildung findet in drei Ausbildungsphasen statt: Startphase (drei Monate), Kernphase (zwei Schulhalbjahre) und Prüfungsphase (drei Monate) und endet mit der Zweiten Staatsprüfung.

Altersgliederung des Lehrernachwuchses in Schleswig-Holstein am 1. Februar 2011



141116 Sta Nord

1. Lehrernachwuchs in den einzelnen Ausbildungshalbjahren in Schleswig-Holstein am 1. Februar 2011

Ausbildungs- halbjahr	Lehrernachwuchs für die Laufbahn an ...									
	Gymnasien		Realschulen		Grund- und Hauptschulen		Sonderschulen		berufsbildenden Schulen	
	ins- gesamt	darunter weiblich	ins- gesamt	darunter weiblich	ins- gesamt	darunter weiblich	ins- gesamt	darunter weiblich	ins- gesamt	darunter weiblich
1.	128	85	114	77	78	72	27	21	73	37
2.	147	103	155	99	156	136	43	36	76	42
3.	131	85	147	102	113	107	23	19	60	30
4.	195	140	145	95	184	151	57	42	63	35
5. und höheres ¹	10	8	8	8	8	7	4	4	4	4
Insgesamt	611	421	569	381	539	473	154	122	276	148

¹ Verlängerung des Vorbereitungsdienstes gem. § 6 (6) OVP

2. Lehrernachwuchs nach Laufbahnen in Schleswig-Holstein seit 1995

Stichtag 1. Februar	Geschlecht	Seminar- teilnehmer/-innen		Davon für die Laufbahn der									
				Studien- rätinnen/-räte an Gymnasien		Real- schullehrer/-innen		Grund- und Hauptschul- lehrer/-innen		Sonderschul- lehrer/-innen		Studien- rätinnen/-räte und Fach- lehrer/-innen an berufsbildenden Schulen	
		ins- gesamt	%	zus.	%	zus.	%	zus.	%	zus.	%	zus.	%
1995	m	353	100	109	31	78	22	45	13	21	6	100	28
	w	882	100	187	21	154	17	350	40	107	12	84	10
	i	1 235	100	296	24	232	19	395	32	128	10	184	15
1996	m	430	100	134	31	94	22	61	14	41	10	100	23
	w	1 146	100	240	21	212	18	473	41	123	11	98	9
	i	1 576	100	374	24	306	19	534	34	164	10	198	13
1997	m	444	100	147	33	97	22	56	13	47	11	97	22
	w	1 154	100	246	21	211	18	476	41	118	10	103	9
	i	1 598	100	393	25	308	19	532	33	165	10	200	13
1998	m	453	100	142	31	96	21	65	14	46	10	104	23
	w	1 132	100	252	22	192	17	466	41	118	10	104	9
	i	1 585	100	394	25	288	18	531	34	164	10	208	13
1999	m	456	100	141	31	85	19	84	18	42	9	104	23
	w	1 099	100	244	22	213	19	432	39	121	11	89	8
	i	1 555	100	385	25	298	19	516	33	163	10	193	12
2000	m	462	100	151	33	110	24	72	16	39	8	90	19
	w	1 104	100	234	21	193	17	453	41	132	12	92	8
	i	1 566	100	385	25	303	19	525	34	171	11	182	12
2001	m	477	100	164	34	129	27	49	10	30	6	105	22
	w	1 166	100	250	21	186	16	499	43	148	13	83	7
	i	1 643	100	414	25	315	19	548	33	178	11	188	11
2002	m	492	100	158	32	137	28	56	11	32	7	109	22
	w	1 197	100	254	21	181	15	509	43	175	15	78	7
	i	1 689	100	412	24	318	19	565	33	207	12	187	11
2003	m	466	100	159	34	110	24	78	17	40	9	79	17
	w	1 147	100	261	23	183	16	456	40	175	15	72	6
	i	1 613	100	420	26	293	18	534	33	215	13	151	9
2004	m	518	100	168	32	98	19	93	18	41	8	118	23
	w	1 262	100	287	23	248	20	465	37	173	14	89	7
	i	1 780	100	455	26	346	19	558	31	214	12	207	12
2005	m	491	100	165	34	98	20	74	15	28	6	126	26
	w	1 301	100	303	23	243	19	492	38	161	12	102	8
	i	1 792	100	468	26	341	19	566	32	189	11	228	13
2006	m	473	100	168	36	108	23	53	11	24	5	120	25
	w	1 269	100	297	23	224	18	483	38	155	12	110	9
	i	1 742	100	465	27	332	19	536	31	179	10	230	13
2007	m	457	100	160	35	89	20	60	13	37	8	111	24
	w	1 326	100	288	22	246	18	515	39	157	12	120	9
	i	1 783	100	448	25	335	19	575	32	194	11	231	13
2008	m	475	100	165	35	89	19	58	12	43	9	120	25
	w	1 359	100	305	22	267	20	532	39	145	11	110	8
	i	1 834	100	470	26	356	19	590	32	188	10	230	13
2009	m	461	100	148	32	102	22	52	11	34	7	125	27
	w	1 432	100	358	25	261	18	529	37	158	11	126	9
	i	1 893	100	506	27	363	19	581	31	192	10	251	13
2010	m	566	100	180	32	145	26	70	12	32	6	139	25
	w	1 584	100	441	28	328	21	520	33	155	10	140	9
	i	2 150	100	621	29	473	22	590	27	187	9	279	13
2011	m	604	100	190	31	188	31	66	11	32	5	128	21
	w	1 545	100	421	27	381	25	473	31	122	8	148	10
	i	2 149	100	611	28	569	26	539	25	154	7	276	13

3. Teilnehmer/-innen sowie Lehrpersonen der Veranstaltungen des IQSH nach Laufbahnen in Schleswig-Holstein am 1. Februar 2011

	Teilnehmer/-innen		Hauptamtliche Studienleiter/-innen ¹		Stundenweise beschäftigte Lehrkräfte ²	
	insgesamt	darunter weiblich	insgesamt	darunter weiblich	insgesamt	darunter weiblich
Für die Laufbahn der Studienrätinnen/-räte an Gymnasien						
Insgesamt	611	421	15	4	77	37
dagegen Februar 2010	621	441	16	5	71	32
Für die Laufbahn der Realschullehrer/-innen						
Insgesamt	569	381	13	5	44	21
dagegen Februar 2010	473	328	13	5	41	17
Für die Laufbahn der Grund- und Hauptschullehrer/-innen						
Insgesamt	539	473	15	11	62	44
dagegen Februar 2010	590	520	16	11	61	46
Für die Laufbahn der Sonderschullehrer/-innen						
Insgesamt	154	122	17	6	27	11
dagegen Februar 2010	187	155	15	8	15	10
Für die Laufbahn der Studienrätinnen/-räte und Fachlehrer/-innen an berufsbildenden Schulen						
Insgesamt	276	148	15	8	14	9
dagegen Februar 2010	279	140	17	6	26	9

¹ Hauptberufliche Lehrkräfte sind vollzeit- oder teilzeitbeschäftigte Lehrkräfte, die im Rahmen ihrer Pflichtstundenzahl überwiegend an Seminaren tätig sind.

² Stundenweise beschäftigte (nebenberufliche) Lehrkräfte, die über ihr Pflichtstundenmaß hinaus an Seminaren beschäftigt werden oder die weniger als 50 Prozent der Regelpflichtstunden einer vollzeitbeschäftigten Lehrkraft Seminarunterricht erteilen.

4. Altersgliederung des Lehrernachwuchses in Schleswig-Holstein am 1. Februar 2011

Geburtsjahr	Ins- gesamt	dar. weib- lich	Lehrernachwuchs für die Laufbahn der ...									
			Studien- rätinnen/-räte an Gymnasien		Realschul- lehrer/-innen		Grund- und Hauptschul- lehrer/-innen		Sonderschul- lehrer/-innen		Studien- rätinnen/-räte und Fach- lehrer/-innen an berufsbildenden Schulen	
			zu- sam- men	dar. weib- lich	zu- sam- men	dar. weib- lich	zu- sam- men	dar. weib- lich	zu- sam- men	dar. weib- lich	zu- sam- men	dar. weib- lich
1986 und später	97	92	6	6	33	29	51	51	4	4	3	2
1985	177	158	35	31	53	43	72	68	13	13	4	3
1984	324	280	85	75	97	76	103	97	30	25	9	7
1983	335	261	110	83	88	64	93	81	30	22	14	11
1982	260	194	94	69	65	41	44	39	27	21	30	24
1981	209	128	86	48	44	29	29	22	15	10	35	19
1980	176	102	54	31	43	23	30	23	10	8	39	17
1979	107	67	34	22	28	14	24	22	4	4	17	5
1978	90	58	19	9	18	13	21	19	5	4	27	13
1977	70	31	19	13	21	6	11	5	5	3	14	4
1976	42	21	11	6	14	6	10	6	2	1	5	2
1975 und früher	262	153	58	28	65	37	51	40	9	7	79	41
Insgesamt	2 149	1 545	611	421	569	381	539	473	154	122	276	148

**5. Lehrernachwuchs mit erfolgreich abgelegter Prüfung nach fächerspezifischen Lehrbefähigungen
und Art der Laufbahn in Schleswig-Holstein im Jahr 2010 (Fälle)**

5.1 Gymnasien, Realschulen, Grund- und Hauptschulen

Fach	Teilnehmer/-innen mit erfolgreich abgelegter Prüfung für die Laufbahn der ... im Jahre 2010					
	Studien- rätinnen/-räte an Gymnasien ¹		Realschul- lehrer/-innen ¹		Grund- und Haupt- schullehrer/-innen ²	
	ins- gesamt	darunter weiblich	ins- gesamt	darunter weiblich	ins- gesamt	darunter weiblich
Biologie	31	25	47	37	16	14
Chemie	16	15	11	6	–	–
Dänisch	1	–	3	3	1	1
Deutsch	110	74	37	30	190	174
Englisch	80	58	52	40	43	38
Französisch	22	19	4	4	–	–
Friesisch	–	–	–	–	–	–
Geographie/Erdkunde	23	17	30	22	10	7
Geschichte	37	17	30	17	15	11
Griechisch	1	1	–	–	–	–
Haushaltslehre	–	–	10	9	1	1
Heimat- und Sachunterricht	–	–	–	–	110	105
Kunst	17	15	12	10	12	11
Latein	12	9	–	–	–	–
Mathematik	48	39	36	27	88	79
Musik	13	7	6	3	8	6
Natur- und Sozialwissenschaftslehre	–	–	–	–	–	–
Philosophie	17	9	–	–	–	–
Physik	9	6	8	5	–	–
Religion, evangelische	13	11	8	6	33	31
Religion, katholische	–	–	–	–	2	2
Russisch	2	1	–	–	–	–
Spanisch	14	13	–	–	–	–
Sport	28	15	33	14	41	34
Technik	–	–	3	–	1	–
Textiles Werken	–	–	9	9	15	15
Wirtschaft/Politik	33	20	11	7	8	7
Insgesamt	527	371	350	249	594	536
Zahl der Teilnehmer/-innen (Personen)	264	185	175	125	297	268

¹ In der Regel hat jede/r Teilnehmer/-in die Lehrbefähigung für zwei Fächer.

² In der Regel hat jede/r Teilnehmer/-in die Lehrbefähigung für drei Fächer.

Noch: 5. Lehrernachwuchs mit erfolgreich abgelegter Prüfung nach fächerspezifischen Lehrbefähigungen und Art der Laufbahn in Schleswig-Holstein im Jahr 2010 (Fälle)

5.2 berufsbildende Schulen

Fachrichtung/Fach	Erfolgreich abgelegte Prüfung im Jahre 2010 ^a	
	insgesamt	darunter weiblich
Bau-, Holztechnik und dgl.	14	5
Biologie	3	3
Chemie, -technik, Pharmazie und dgl.	–	–
Deutsch/Germanistik	23	19
Energie, -technik, Elektro, -technik	12	–
Englisch/Anglistik	11	5
Ernährungs- und Hauswirtschaft	18	14
Französisch/Romanistik	2	2
Gemeinschafts-, WiPo	21	9
Geschichte	2	2
Gesundheit/Hygiene	13	11
Drucktechnik	–	–
Griechisch	–	–
Informatik, Datenverarbeitung	3	1
Italienisch	–	–
Kaufmännische Fachrichtung und dgl.	–	–
Kunst und dgl.	–	–
Agrarwirtschaft und Gartenbau	4	4
Farbtechnik und Raumgestaltung	5	2
Mathematik	8	3
Metalltechnik	13	1
Musik	–	–
Pflege	10	7
Philosophie	–	–
Physik	13	–
Psychologie	1	1
Recht	2	1
Russisch	–	–
Sonderpädagogik, Heilpädagogik	7	5
Sonstige Fächer der gewerblich-techn. Fachrichtungen	2	–
Sozialpädagogik	3	3
Sozialwissenschaft, Sozialkunde	3	2
Spanisch	1	1
Sport	9	3
Ev. Religion	1	–
Wirtschaftsgeographie, Erdkunde	2	–
Wirtschaftsinformatik	1	–
Wirtschaft und Verwaltung	37	17
Sonstige Fächer und ohne Angabe	1	–
Insgesamt	245	121
Zahl der Teilnehmer/-innen (Personen)	131	64

^a In der Regel hat jede/r Teilnehmer/-in die Lehrbefähigung für zwei Fächer.

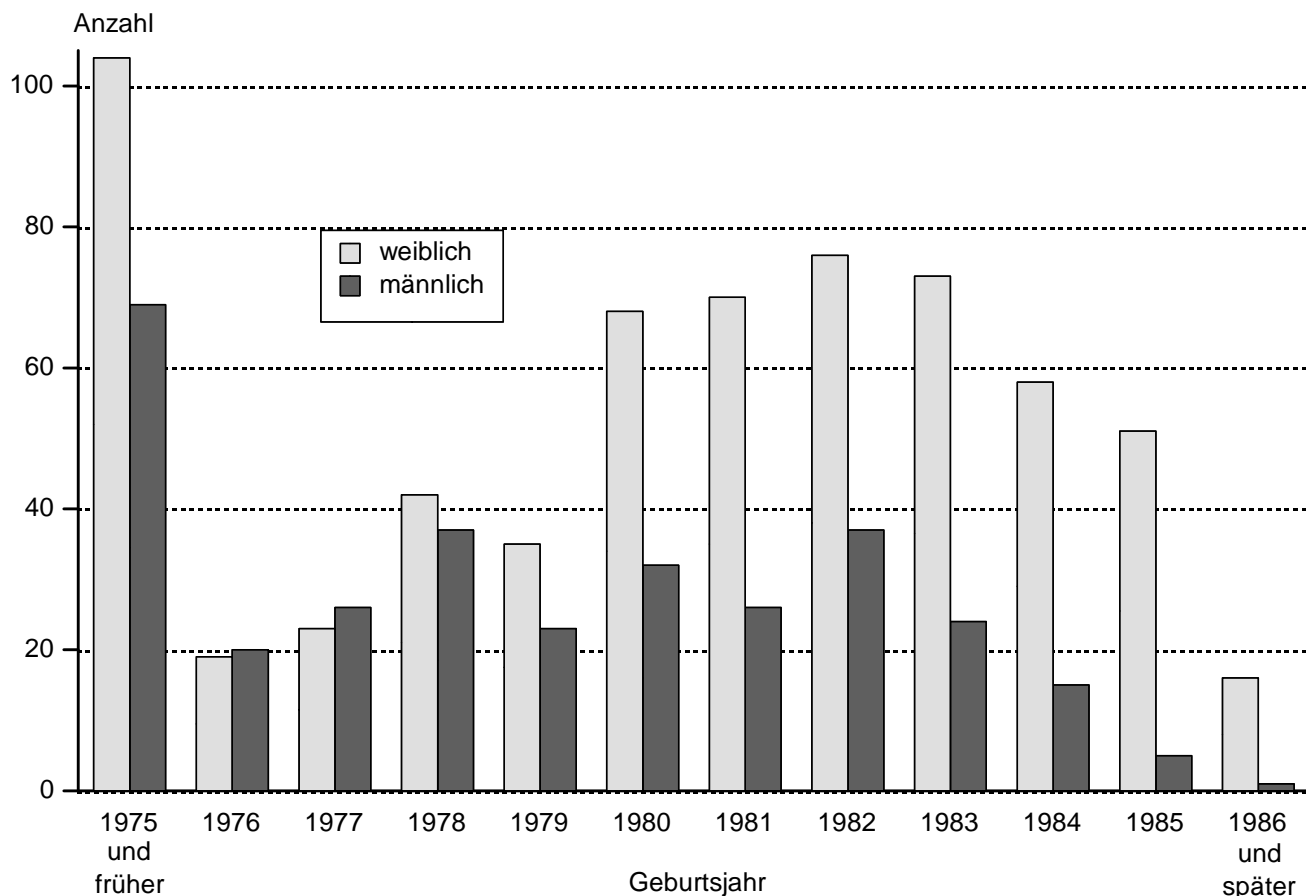
Noch: 5. Lehrernachwuchs mit erfolgreich abgelegter Prüfung nach fächerspezifischen Lehrbefähigungen und Art der Laufbahn in Schleswig-Holstein im Jahr 2010 (Fälle)

5.3 Sonderschulen

Sonderpädagogische Fachrichtung	Erfolgreich abgelegte Prüfung im Jahre 2010 ^a	
	insgesamt	darunter weiblich
Blindenpädagogik	1	1
Gehörlosenpädagogik	1	1
Geistigbehindertenpädagogik	37	32
Körperbehindertenpädagogik	5	5
Lernbehindertenpädagogik	39	38
Sehbehindertenpädagogik	–	–
Sprachbehindertenpädagogik	28	27
Verhaltensgestörtenpädagogik	20	16
Schwerhörigenpädagogik	–	–
Insgesamt	131	120
Zahl der Teilnehmer/-innen (Personen)	66	60

^a In der Regel besitzt jede/r Teilnehmer/-in eine Lehrbefähigung für zwei Fachrichtungen.

Altersgliederung des Lehrernachwuchses in Hamburg am 1. Februar 2011



141117 Sta Nord

6. Lehrernachwuchs in den einzelnen Ausbildungsphasen in Hamburg am 1. Februar 2011

Ausbildungsphase	Lehrernachwuchs für die Laufbahn an ...							
	Gymnasien		Grund-, Haupt- und Realschulen		Sonderschulen		berufsbildenden Schulen	
	insgesamt	darunter weiblich	insgesamt	darunter weiblich	insgesamt	darunter weiblich	insgesamt	darunter weiblich
2.	136	82	144	122	33	27	58	33
3.	105	59	94	73	30	26	61	31
4.	97	55	100	79	32	20	60	28
Insgesamt	338	196	338	274	95	73	179	92

7. Lehrernachwuchs nach Laufbahnen in Hamburg ab 2006

Stichtag 1. Februar	Ge- schlecht	Seminar- teilnehmer/-innen		Davon für die Laufbahn der							
				Studien- rätinnen/-räte an Gymnasien		Grund-, Haupt- und Realschul- lehrer/-innen		Sonderschul- lehrer/-innen		Studienrätinnen/-räte und Fach- lehrer/-innen an berufsbildenden Schulen	
		ins- gesamt	%	zus.	%	zus.	%	zus.	%	zus.	%
2006	m	270	100	117	43	53	20	18	7	82	30
	w	490	100	123	25	202	41	74	15	91	19
	i	760	100	240	32	255	34	92	12	173	23
2007	m	258	100	111	43	49	19	22	9	76	29
	w	493	100	136	28	190	38	67	14	100	20
	i	751	100	247	33	239	32	89	12	176	23
2008	m	209	100	85	41	32	15	10	5	82	39
	w	431	100	122	28	155	36	65	15	89	21
	i	640	100	207	32	187	29	75	12	171	27
2009	m	224	100	89	40	38	17	10	4	87	39
	w	514	100	146	28	191	37	80	16	97	19
	i	738	100	235	32	229	31	90	12	184	25
2010	m	242	100	98	40	46	19	20	8	78	32
	w	542	100	151	28	226	42	67	12	98	18
	i	784	100	249	32	272	35	87	11	176	22
2011	m	315	100	142	45	64	20	22	7	87	28
	w	635	100	196	31	274	43	73	11	92	14
	i	950	100	338	36	338	36	95	10	179	19

8. Teilnehmer/-innen und Teilnehmern sowie Lehrpersonen der Veranstaltungen des LI nach Laufbahnen in Hamburg am 1. Februar 2011

	Teilnehmer/-innen		Hauptamtliche Studienleiter/-innen ¹		Stundenweise beschäftigte Lehrkräfte ²	
	insgesamt	darunter weiblich	insgesamt	darunter weiblich	insgesamt	darunter weib- lich
Für die Laufbahn der Studienrätinnen/-räte an Gymnasien						
Insgesamt	338	196	29	12	10	5
dagegen Februar 2010	249	151	30	12	7	2
Für die Laufbahn der Grund-, Haupt- und Realschullehrer/-innen						
Insgesamt	338	274	34	23	2	1
dagegen Februar 2010	272	226	29	19	2	2
Für die Laufbahn der Sonderschullehrer/-innen						
Insgesamt	95	73	7	4	4	3
dagegen Februar 2009	87	67	8	5	3	1
Für die Laufbahn der Studienrätinnen/-räte und Fachlehrer/-innen an berufsbildenden Schulen						
Insgesamt	179	92	21	13	10	4
dagegen Februar 2010	176	98	15	7	16	6

¹ Hauptberufliche Lehrkräfte sind vollzeit- oder teilzeitbeschäftigte Lehrkräfte, die im Rahmen ihrer Pflichtstundenzahl überwiegend an Seminaren tätig sind.

² Stundenweise beschäftigte (nebenberufliche) Lehrkräfte, die über ihr Pflichtstundenmaß hinaus an Seminaren beschäftigt werden oder die weniger als 50 Prozent der Regelpflichtstunden einer vollzeitbeschäftigten Lehrkraft Seminarunterricht erteilen.

9. Altersgliederung des Lehrernachwuchses in Hamburg am 1. Februar 2011

Geburtsjahr	Ins- gesamt	dar. weiblich	Lehrernachwuchs für die Laufbahn der ...							
			Studien- rätinnen/-räte an Gymnasien		Grund-, Haupt- und Realschul- lehrer/-innen		Sonderschul- lehrer/-innen		Studien- rätinnen/-räte und Fach- lehrer/-innen an berufsbildenden Schulen	
			zu- sammen	dar. weiblich	zu- sammen	dar. weiblich	zu- sammen	dar. weiblich	zu- sammen	dar. weiblich
1986 und später	17	16	2	2	9	8	6	6	–	–
1985	56	51	22	20	29	27	5	4	–	–
1984	73	58	34	25	23	21	9	8	7	4
1983	97	73	43	29	34	29	11	8	9	7
1982	113	76	41	24	41	32	17	14	14	6
1981	96	70	36	19	34	30	10	7	16	14
1980	100	68	34	19	32	28	13	10	21	11
1979	58	35	24	15	20	13	2	1	12	6
1978	79	42	24	12	26	15	2	2	27	13
1977	49	23	19	4	12	10	4	3	14	6
1976	39	19	12	7	14	6	3	1	10	5
1975 und früher	173	104	47	20	64	55	13	9	49	20
Insgesamt	950	635	338	196	338	274	95	73	179	92

**10. Lehrernachwuchs mit erfolgreich abgelegter Prüfung nach fächerspezifischen Lehrbefähigungen
und Art der Laufbahn in Hamburg im Jahr 2010 (Fälle)**

10.1 Gymnasien, Grund-, Haupt und Realschulen

Fach	Teilnehmer/-innen mit erfolgreich abgelegter Prüfung für die Laufbahn der ... im Jahre 2010			
	Studienrätinnen/-räte an Gymnasien ¹		Grund-, Haupt- ² und Realschullehrer/-innen ¹	
	insgesamt	darunter weiblich	insgesamt	darunter weiblich
Biologie	15	10	18	18
Chemie	5	1	21	21
Dänisch	–	–	–	–
Deutsch/Germanistik	40	30	59	54
Englisch/Anglistik	31	23	25	23
Erdkunde/Geografie	21	12	6	5
Ernährungs- und Hauswirtschaft	–	–	–	–
Französisch/Romanistik	6	5	3	3
Gemeinschafts-, Sachkunde	–	–	31	27
Geschichte	32	18	11	7
Griechisch	1	–	–	–
Informatik, Datenverarbeitung	6	4	–	–
Kunst und dgl.	9	8	16	15
Latein	5	3	–	–
Mathematik und Statistik	27	19	42	34
Musik	12	7	16	14
Philosophie	6	4	–	–
Physik	25	11	12	6
Physik (Chemie)	–	–	–	–
Theologie, Religionslehre, Ethik	9	8	21	18
Russisch	1	1	–	–
Spanisch	12	9	2	2
Sport	24	12	18	12
Technik	–	–	–	–
Technisches Werken	–	–	–	–
Textiles Werken	–	–	–	–
Darstellendes Spiel	–	–	–	–
Wirtschaft/Politik	–	–	–	–
Sonstige Fächer, ohne Angabe	2	2	23	19
Insgesamt	289	187	324	278
Zahl der Teilnehmer/-innen (Personen)	145	92	162	137

¹ In der Regel hat jede/r Teilnehmer/-in die Lehrbefähigung für zwei Fächer.

² In der Regel hat jede/r Teilnehmer/-in die Lehrbefähigung für drei Fächer.

Noch: **10. Lehrernachwuchs mit erfolgreich abgelegter Prüfung nach fächerspezifischen Lehrbefähigungen und Art der Laufbahn in Hamburg im Jahr 2010 (Fälle)**

10.2 berufsbildende Schulen

Fachrichtung/Fach	Erfolgreich abgelegte Prüfung im Jahre 2010 ^a	
	insgesamt	darunter weiblich
Laufbahn der Studienrätinnen/-räte		
Bau-, Holztechnik und dgl.	11	1
Biologie	–	–
Chemietechnik, Pharmazie und dgl.	2	2
Deutsch/Germanistik	22	16
Energie- und Elektrotechnik	5	2
Englisch/Anglistik	10	7
Erdkunde/Geographie	4	2
Ernährung und Hauswirtschaft	9	9
Erziehungswissenschaft und Psychologie	9	9
Französisch/Romanistik	–	–
Gemeinschafts-, Sachkunde/-unterricht und dgl.	–	–
Gesundheitsdienst, Körperpflege, Kosmetik	14	12
Graphische Technik, Druck und dgl.	1	–
Informatik/Datenverarbeitung	3	1
Kaufmännische Fachrichtung und dgl.	9	7
Kunst und dgl.	1	1
Landwirtschaft, Gartenbau	–	–
Malergewerbe, Farb- u. Raumgestaltung und dgl.	–	–
Mathematik und Statistik	11	5
Metalltechnik, Maschinenbau (ohne Kfz-Technik)	5	1
Musik	–	–
Nahrungsgewerbe	–	–
Physik	9	6
Politik, Sozial- und Staatslehre	27	13
Theologie, Religionslehre, Ethik	1	1
Sonderpädagogik	–	–
Sozialpädagogik	–	–
Spanisch	3	2
Sport	9	4
Textil, Bekleidung	2	2
Wirtschaft und Verwaltung	51	27
Wirtschaftsgeographie	–	–
Wirtschaftsinformatik	–	–
Wirtschaftskunde/-lehre/-wissenschaft	–	–
Laufbahn der Fachlehrer/-innen für Fachpraxis	218	130
Landwirtschaft, Gartenbau	109	65
Bau-, Holztechnik und dgl.		
Ernährung und Hauswirtschaft	11	1
Metalltechnik	–	–
Elektrotechnik	2	2
Farb- und Raumgestaltung	22	16
Nahrungsgewerbe	5	2
Insgesamt	10	7
Zahl der Teilnehmer/-innen (Personen)	4	2

^a In der Laufbahn der Studienrätinnen und -räte hat jede/r Teilnehmer/-in in der Regel die Lehrbefähigung für eine Fachrichtung und ein Fach

Noch: **10. Lehrernachwuchs mit erfolgreich abgelegter Prüfung nach fächerspezifischen Lehrbefähigungen und Art der Laufbahn in Hamburg im Jahr 2010 (Fälle)**

10.3 Sonderschulen

Sonderpädagogische Fachrichtung	Erfolgreich abgelegte Prüfung im Jahre 2010 ^a	
	insgesamt	darunter weiblich
Blindenpädagogik	3	3
Gehörlosenpädagogik	3	3
Geistigbehindertenpädagogik	17	13
Körperbehindertenpädagogik	9	7
Lernbehindertenpädagogik	29	26
Sehbehindertenpädagogik	1	1
Sprachbehindertenpädagogik	14	13
Verhaltensgestörtenpädagogik	19	14
Schwerhörigenpädagogik	3	3
Insgesamt	98	83
Zahl der Teilnehmer/-innen (Personen)	50	42

^a In der Regel besitzt jede/r Teilnehmer/-in eine Lehrbefähigung für zwei Fachrichtungen.