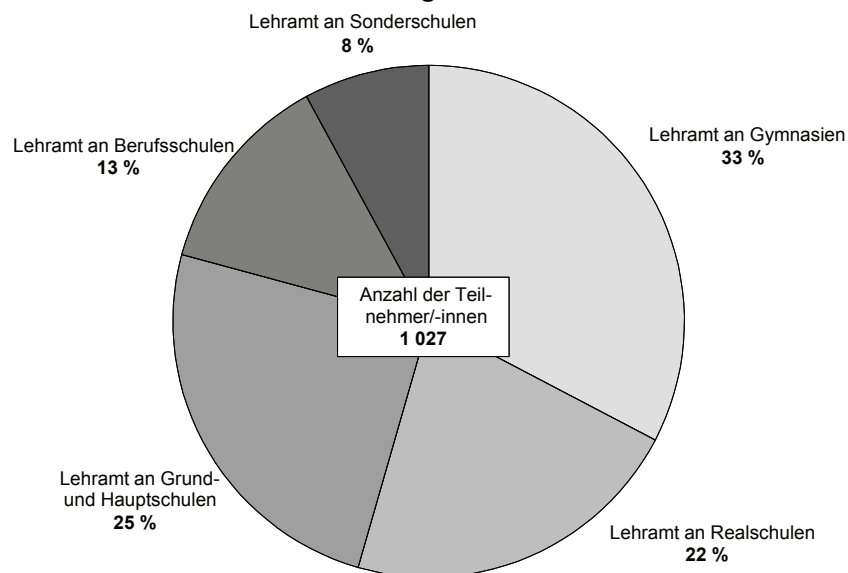


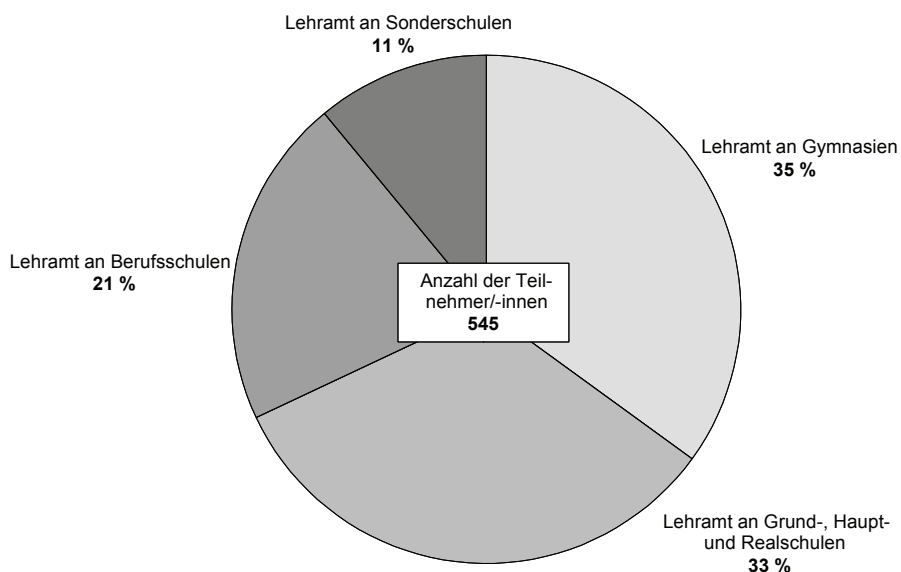
## Der Lehrernachwuchs im Vorbereitungsdienst für die Lehrerlaufbahnen an allgemeinbildenden und berufsbildenden Schulen in Schleswig-Holstein und Hamburg am 1. Februar 2012

### Erfolgreich abgelegte Prüfungen 2011 nach Art des Lehramtes

#### Schleswig-Holstein



#### Hamburg



141211 Sta Nord

1.	Lehrernachwuchs in den einzelnen Ausbildungshalbjahren in Schleswig-Holstein am 1. Februar 2012 .....	3
2.	Lehrernachwuchs nach Laufbahnen in Schleswig-Holstein seit 1996 .....	4
3.	Teilnehmer/-innen sowie Lehrpersonen der Veranstaltungen des IQSH nach Laufbahnen in Schleswig-Holstein am 1. Februar 2012 .....	5
4.	Altersgliederung des Lehrernachwuchses in Schleswig-Holstein am 1. Februar 2012 .....	6
5.	Lehrernachwuchs mit erfolgreich abgelegter Prüfung nach fächerspezifischen Lehrbefähigungen und Art der Laufbahn in Schleswig-Holstein im Jahr 2011 (Fälle)	
5.1	an Gymnasien, Realschulen, Grund- und Hauptschulen .....	7
5.2	an berufsbildenden Schulen .....	8
5.3	an Sonderschulen .....	9
6.	Lehrernachwuchs in den einzelnen Ausbildungsphasen in Hamburg am 1. Februar 2012 .....	10
7.	Lehrernachwuchs nach Laufbahnen in Hamburg ab 2006 .....	11
8.	Teilnehmer/-innen sowie Lehrpersonen der Veranstaltungen des LI nach Laufbahnen in Hamburg am 1. Februar 2012 .....	11
9.	Altersgliederung des Lehrernachwuchses in Hamburg am 1. Februar 2012 .....	12
10.	Lehrernachwuchs mit erfolgreich abgelegter Prüfung nach fächerspezifischen Lehrbefähigungen und Art der Laufbahn in Hamburg im Jahr 2011 (Fälle)	
10.1	an Gymnasien, Grund-, Haupt- und Realschulen .....	13
10.2	an berufsbildenden Schulen .....	14
10.3	an Sonderschulen .....	15

## Grafik

Erfolgreich abgelegte Prüfung nach Laufbahnen in Schleswig-Holstein und Hamburg Jahr 2011 .....	1
Altersgliederung des Lehrernachwuchses in Schleswig-Holstein am 1. Februar 2012 .....	3
Altersgliederung des Lehrernachwuchses in Hamburg am 1. Februar 2012 .....	10

## Erläuterung

### Schleswig-Holstein

Die Ausbildung der Lehrkräfte in Ausbildung erfolgt durch Schulen der entsprechenden Schularten einschließlich der Gesamtschulen und durch Veranstaltungen des Instituts für Qualitätsentwicklung an Schulen Schleswig-Holstein (IQSH).

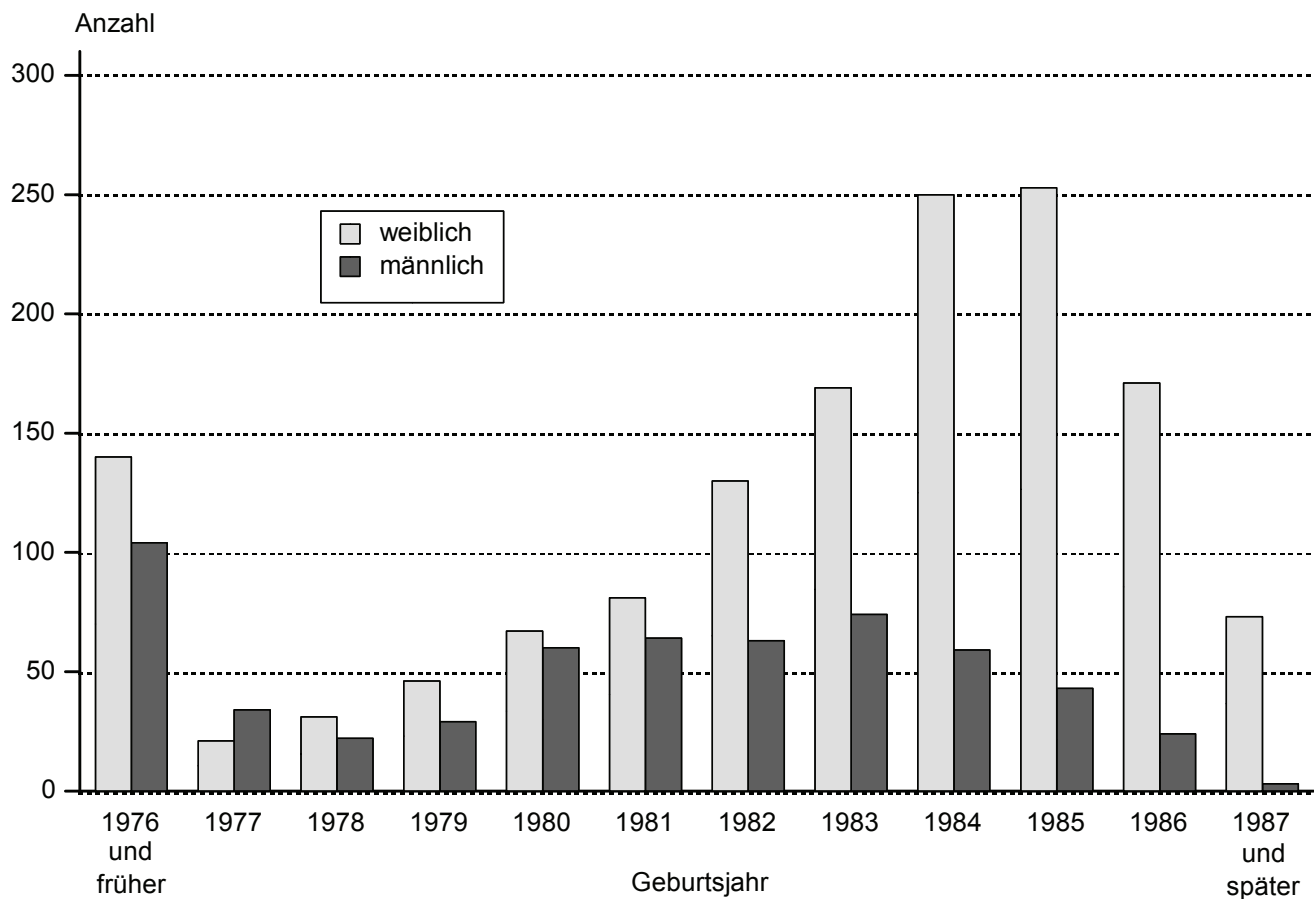
Die Lehrkräfte in Ausbildung werden dazu jeweils einer Ausbildungsschule zugewiesen. Die Ausbildung dauert i. d. R. vier Ausbildungshalbjahre und schließt mit der Zweiten Staatsprüfung ab.

### Hamburg

Die Abteilung Ausbildung im Landesinstitut für Lehrerbildung und Schulentwicklung Hamburg (LI) führt den Vorbereitungsdienst durch. Er findet in Seminarveranstaltungen des LI und an den Schulen statt. Die LA-Anwärterinnen und -anwärter werden dazu jeweils einer Ausbildungsschule oder einem Ausbildungsverbund zugewiesen.

Die Ausbildung findet in drei Ausbildungsphasen statt: Startphase (drei Monate), Kernphase (zwei Schulhalbjahre) und Prüfungsphase (drei Monate) und endet mit der Zweiten Staatsprüfung.

## Altersgliederung des Lehrernachwuchses in Schleswig-Holstein am 1. Februar 2012



141212 Sta Nord

### 1. Lehrernachwuchs in den einzelnen Ausbildungshalbjahren in Schleswig-Holstein am 1. Februar 2012

Ausbildungs- halbjahr	Lehrernachwuchs für die Laufbahn an ...									
	Gymnasien		Realschulen		Grund- und Hauptschulen		Sonderschulen		berufsbildenden Schulen	
	ins- gesamt	darunter weiblich	ins- gesamt	darunter weiblich	ins- gesamt	darunter weiblich	ins- gesamt	darunter weiblich	ins- gesamt	darunter weiblich
1.	151	114	108	75	126	106	31	23	83	36
2.	172	121	163	99	112	98	36	31	65	33
3.	120	80	108	74	77	71	25	19	64	32
4.	131	94	132	82	142	123	40	33	55	30
5. und höheres <sup>1</sup>	21	16	19	16	19	17	6	5	5	4
<b>Insgesamt</b>	<b>595</b>	<b>425</b>	<b>530</b>	<b>346</b>	<b>476</b>	<b>415</b>	<b>138</b>	<b>111</b>	<b>272</b>	<b>135</b>

<sup>1</sup> Verlängerung des Vorbereitungsdienstes gem. § 6 (6) OVP

## 2. Lehrernachwuchs nach Laufbahnen in Schleswig-Holstein seit 1996

Stichtag 1. Februar	Geschlecht	Seminar- teilnehmer/-innen		Davon für die Laufbahn der									
				Studien- rätinnen/-räte an Gymnasien		Real- schullehrer/-innen		Grund- und Hauptschul- lehrer/-innen		Sonderschul- lehrer/-innen		Studien- rätinnen/-räte und Fach- lehrer/-innen an berufsbildenden Schulen	
		ins- gesamt	%	zus.	%	zus.	%	zus.	%	zus.	%	zus.	%
1996	m	430	100	134	31	94	22	61	14	41	10	100	23
	w	1 146	100	240	21	212	18	473	41	123	11	98	9
	i	1 576	100	374	24	306	19	534	34	164	10	198	13
1997	m	444	100	147	33	97	22	56	13	47	11	97	22
	w	1 154	100	246	21	211	18	476	41	118	10	103	9
	i	1 598	100	393	25	308	19	532	33	165	10	200	13
1998	m	453	100	142	31	96	21	65	14	46	10	104	23
	w	1 132	100	252	22	192	17	466	41	118	10	104	9
	i	1 585	100	394	25	288	18	531	34	164	10	208	13
1999	m	456	100	141	31	85	19	84	18	42	9	104	23
	w	1 099	100	244	22	213	19	432	39	121	11	89	8
	i	1 555	100	385	25	298	19	516	33	163	10	193	12
2000	m	462	100	151	33	110	24	72	16	39	8	90	19
	w	1 104	100	234	21	193	17	453	41	132	12	92	8
	i	1 566	100	385	25	303	19	525	34	171	11	182	12
2001	m	477	100	164	34	129	27	49	10	30	6	105	22
	w	1 166	100	250	21	186	16	499	43	148	13	83	7
	i	1 643	100	414	25	315	19	548	33	178	11	188	11
2002	m	492	100	158	32	137	28	56	11	32	7	109	22
	w	1 197	100	254	21	181	15	509	43	175	15	78	7
	i	1 689	100	412	24	318	19	565	33	207	12	187	11
2003	m	466	100	159	34	110	24	78	17	40	9	79	17
	w	1 147	100	261	23	183	16	456	40	175	15	72	6
	i	1 613	100	420	26	293	18	534	33	215	13	151	9
2004	m	518	100	168	32	98	19	93	18	41	8	118	23
	w	1 262	100	287	23	248	20	465	37	173	14	89	7
	i	1 780	100	455	26	346	19	558	31	214	12	207	12
2005	m	491	100	165	34	98	20	74	15	28	6	126	26
	w	1 301	100	303	23	243	19	492	38	161	12	102	8
	i	1 792	100	468	26	341	19	566	32	189	11	228	13
2006	m	473	100	168	36	108	23	53	11	24	5	120	25
	w	1 269	100	297	23	224	18	483	38	155	12	110	9
	i	1 742	100	465	27	332	19	536	31	179	10	230	13
2007	m	457	100	160	35	89	20	60	13	37	8	111	24
	w	1 326	100	288	22	246	18	515	39	157	12	120	9
	i	1 783	100	448	25	335	19	575	32	194	11	231	13
2008	m	475	100	165	35	89	19	58	12	43	9	120	25
	w	1 359	100	305	22	267	20	532	39	145	11	110	8
	i	1 834	100	470	26	356	19	590	32	188	10	230	13
2009	m	461	100	148	32	102	22	52	11	34	7	125	27
	w	1 432	100	358	25	261	18	529	37	158	11	126	9
	i	1 893	100	506	27	363	19	581	31	192	10	251	13
2010	m	566	100	180	32	145	26	70	12	32	6	139	25
	w	1 584	100	441	28	328	21	520	33	155	10	140	9
	i	2 150	100	621	29	473	22	590	27	187	9	279	13
2011	m	604	100	190	31	188	31	66	11	32	5	128	21
	w	1 545	100	421	27	381	25	473	31	122	8	148	10
	i	2 149	100	611	28	569	26	539	25	154	7	276	13
2012	m	579	100	170	29	184	32	61	11	27	5	137	24
	w	1 432	100	425	30	346	24	415	29	111	8	135	9
	i	2 011	100	595	30	530	26	476	24	138	7	272	14

### 3. Teilnehmer/-innen sowie Lehrpersonen der Veranstaltungen des IQSH nach Laufbahnen in Schleswig-Holstein am 1. Februar 2012

	Teilnehmer/-innen		Hauptamtliche Studienleiter/-innen <sup>1</sup>		Stundenweise beschäftigte Lehrkräfte <sup>2</sup>	
	insgesamt	darunter weiblich	insgesamt	darunter weiblich	insgesamt	darunter weiblich
<b>Für die Laufbahn der Studienrätinnen/-räte an Gymnasien</b>						
<b>Insgesamt</b>	<b>595</b>	<b>425</b>	<b>35</b>	<b>14</b>	<b>77</b>	<b>35</b>
dagegen Februar 2011	611	421	15	4	77	37
<b>Für die Laufbahn der Realschullehrer/-innen</b>						
<b>Insgesamt</b>	<b>530</b>	<b>346</b>	<b>37</b>	<b>17</b>	<b>41</b>	<b>20</b>
dagegen Februar 2011	569	381	13	5	44	21
<b>Für die Laufbahn der Grund- und Hauptschullehrer/-innen</b>						
<b>Insgesamt</b>	<b>476</b>	<b>415</b>	<b>22</b>	<b>17</b>	<b>77</b>	<b>54</b>
dagegen Februar 2011	539	473	15	11	62	44
<b>Für die Laufbahn der Sonderschullehrer/-innen</b>						
<b>Insgesamt</b>	<b>138</b>	<b>111</b>	<b>19</b>	<b>10</b>	<b>15</b>	<b>11</b>
dagegen Februar 2011	154	122	17	6	27	11
<b>Für die Laufbahn der Studienrätinnen/-räte und Fachlehrer/-innen an berufsbildenden Schulen</b>						
<b>Insgesamt</b>	<b>272</b>	<b>135</b>	<b>26</b>	<b>9</b>	<b>26</b>	<b>10</b>
dagegen Februar 2011	276	148	15	8	14	9

<sup>1</sup> Hauptberufliche Lehrkräfte sind vollzeit- oder teilzeitbeschäftigte Lehrkräfte, die im Rahmen ihrer Pflichtstundenzahl überwiegend an Seminaren tätig sind.

<sup>2</sup> Stundenweise beschäftigte (nebenberufliche) Lehrkräfte, die über ihr Pflichtstundenmaß hinaus an Seminaren beschäftigt werden oder die weniger als 50 Prozent der Regelpflichtstunden einer vollzeitbeschäftigten Lehrkraft Seminarunterricht erteilen.

#### 4. Altersgliederung des Lehrernachwuchses in Schleswig-Holstein am 1. Februar 2012

Geburtsjahr	Ins- gesamt	dar. weib- lich	Lehrernachwuchs für die Laufbahn der ...									
			Studien- rätinnen/-räte an Gymnasien		Realschul- lehrer/-innen		Grund- und Hauptschul- lehrer/-innen		Sonderschul- lehrer/-innen		Studien- rätinnen/-räte und Fach- lehrer/-innen an berufsbildenden Schulen	
			zu- sam- men	dar. weib- lich	zu- sam- men	dar. weib- lich	zu- sam- men	dar. weib- lich	zu- sam- men	dar. weib- lich	zu- sam- men	dar. weib- lich
1987 und später	76	73	8	7	20	19	44	43	2	2	2	2
1986	195	171	40	33	59	49	80	76	13	11	3	2
1985	296	253	89	74	82	67	87	79	29	27	9	6
1984	309	250	107	93	91	64	64	56	29	25	18	12
1983	243	169	90	61	57	35	53	46	23	14	20	13
1982	193	130	66	47	53	29	35	27	12	9	27	18
1981	145	81	51	24	27	13	21	18	8	6	38	20
1980	127	67	48	29	27	14	17	12	3	2	32	10
1979	75	46	18	14	21	12	15	12	5	4	16	4
1978	53	31	10	4	16	10	8	7	4	4	15	6
1977	55	21	15	7	15	3	7	5	3	1	15	5
1976 und früher	244	140	53	32	62	31	45	34	7	6	77	37
<b>Insgesamt</b>	<b>2 011</b>	<b>1 432</b>	<b>595</b>	<b>425</b>	<b>530</b>	<b>346</b>	<b>476</b>	<b>415</b>	<b>138</b>	<b>111</b>	<b>272</b>	<b>135</b>

**5. Lehrernachwuchs mit erfolgreich abgelegter Prüfung nach fächerspezifischen Lehrbefähigungen  
und Art der Laufbahn in Schleswig-Holstein im Jahr 2011 (Fälle)**

**5.1 Gymnasien, Realschulen, Grund- und Hauptschulen**

Fach	Teilnehmer/-innen mit erfolgreich abgelegter Prüfung für die Laufbahn der ... im Jahre 2011					
	Studien- rätinnen/-räte an Gymnasien <sup>1</sup>		Realschul- lehrer/-innen <sup>1</sup>		Grund- und Haupt- schullehrer/-innen <sup>2</sup>	
	ins- gesamt	darunter weiblich	ins- gesamt	darunter weiblich	ins- gesamt	darunter weiblich
Biologie	33	27	43	33	18	18
Chemie	23	17	17	16	–	–
Dänisch	1	–	6	6	4	3
Deutsch	126	95	57	45	174	156
Englisch	99	70	53	40	44	37
Französisch	33	31	8	7	–	–
Friesisch	–	–	–	–	–	–
Geographie/Erdkunde	33	23	34	23	8	5
Geschichte	55	30	33	16	12	9
Griechisch	2	2	–	–	–	–
Haushaltslehre	–	–	11	11	4	4
Heimat- und Sachunterricht	–	–	–	–	93	81
Kunst	11	10	19	15	11	10
Latein	17	9	–	–	–	–
Mathematik	68	49	51	29	66	54
Musik	24	15	7	4	4	3
Natur- und Sozialwissenschaftslehre	–	–	–	–	–	–
Philosophie	13	6	–	–	–	–
Physik	16	9	10	4	5	2
Religion, evangelische	14	11	11	11	21	18
Religion, katholische	1	1	–	–	3	3
Russisch	4	4	–	–	–	–
Spanisch	–	–	–	–	–	–
Sport	55	34	53	26	31	23
Technik	–	–	6	1	–	–
Textiles Werken	–	–	4	4	7	7
Wirtschaft/Politik	25	19	21	8	4	4
<b>Insgesamt</b>	<b>653</b>	<b>462</b>	<b>444</b>	<b>299</b>	<b>509</b>	<b>437</b>
<b>Zahl der Teilnehmer/-innen (Personen)</b>	<b>337</b>	<b>240</b>	<b>224</b>	<b>151</b>	<b>256</b>	<b>219</b>

<sup>1</sup> In der Regel hat jede/r Teilnehmer/-in die Lehrbefähigung für zwei Fächer.

<sup>2</sup> In der Regel hat jede/r Teilnehmer/-in die Lehrbefähigung für drei Fächer.

Noch: 5. Lehrernachwuchs mit erfolgreich abgelegter Prüfung nach fächerspezifischen Lehrbefähigungen und Art der Laufbahn in Schleswig-Holstein im Jahr 2011 (Fälle)

5.2 berufsbildende Schulen

Fachrichtung/Fach	Erfolgreich abgelegte Prüfung im Jahre 2011 <sup>a</sup>	
	insgesamt	darunter weiblich
Bau-, Holztechnik und dgl.	12	4
Biologie	4	4
Chemie, -technik, Pharmazie und dgl.	1	1
Deutsch/Germanistik	18	13
Energie, -technik, Elektro, -technik	12	3
Englisch/Anglistik	8	6
Ernährungs- und Hauswirtschaft	17	13
Französisch/Romanistik	1	1
Gemeinschafts-, WiPo	32	14
Geschichte	–	–
Gesundheit/Hygiene	13	13
Drucktechnik	–	–
Griechisch	–	–
Informatik, Datenverarbeitung	6	3
Italienisch	–	–
Kaufmännische Fachrichtung und dgl.	–	–
Kunst und dgl.	–	–
Agrarwirtschaft und Gartenbau	6	2
Farbtechnik und Raumgestaltung	1	1
Mathematik	13	7
Metalltechnik	10	2
Musik	–	–
Pflege	–	–
Philosophie	–	–
Physik	8	–
Psychologie	–	–
Recht	4	3
Russisch	–	–
Sonderpädagogik, Heilpädagogik	4	3
Sonstige Fächer der gewerblich-techn. Fachrichtungen	–	–
Sozialpädagogik	10	9
Sozialwissenschaft, Sozialkunde	–	–
Spanisch	2	1
Sport	9	4
Ev. Religion	4	3
Wirtschaftsgeographie, Erdkunde	3	1
Wirtschaftsinformatik	–	–
Wirtschaft und Verwaltung	40	17
Sonstige Fächer und ohne Angabe	–	–
<b>Insgesamt</b>	<b>238</b>	<b>128</b>
<b>Zahl der Teilnehmer/-innen (Personen)</b>	<b>131</b>	<b>68</b>

<sup>a</sup> In der Regel hat jede/r Teilnehmer/-in die Lehrbefähigung für zwei Fächer.



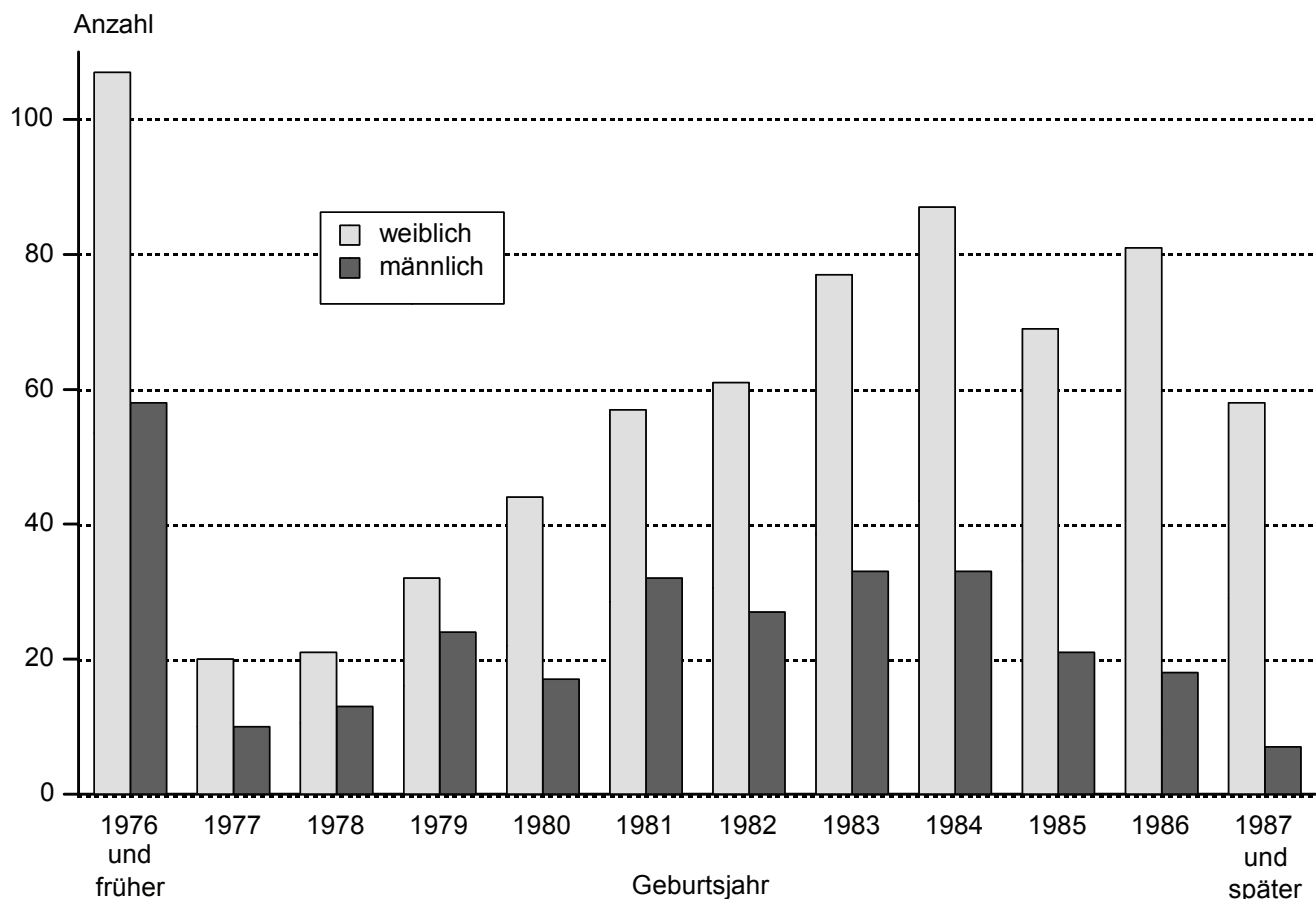
Noch: 5. Lehrernachwuchs mit erfolgreich abgelegter Prüfung nach fächerspezifischen Lehrbefähigungen und Art der Laufbahn in Schleswig-Holstein im Jahr 2011 (Fälle)

5.3 Sonderschulen

Sonderpädagogische Fachrichtung	Erfolgreich abgelegte Prüfung im Jahre 2011 <sup>a</sup>	
	insgesamt	darunter weiblich
Blindenpädagogik	–	–
Gehörlosenpädagogik	2	2
Geistigbehindertenpädagogik	43	32
Körperbehindertenpädagogik	6	6
Lernbehindertenpädagogik	50	42
Sehbehindertenpädagogik	–	–
Sprachbehindertenpädagogik	38	33
Verhaltensgestörtenpädagogik	19	11
Schwerhörigenpädagogik	2	2
<b>Insgesamt</b>	<b>160</b>	<b>128</b>
<b>Zahl der Teilnehmer/-innen (Personen)</b>	<b>79</b>	<b>63</b>

<sup>a</sup> In der Regel besitzt jede/r Teilnehmer/-in eine Lehrbefähigung für zwei Fachrichtungen.

## Altersgliederung des Lehrernachwuchses in Hamburg am 1. Februar 2012



141213 Sta Nord

### 6. Lehrernachwuchs in den einzelnen Ausbildungsphasen in Hamburg am 1. Februar 2012

Ausbildungsphase	Lehrernachwuchs für die Laufbahn an ...							
	Gymnasien		Grund-, Haupt- und Realschulen		Sonderschulen		berufsbildenden Schulen	
	insgesamt	darunter weiblich	insgesamt	darunter weiblich	insgesamt	darunter weiblich	insgesamt	darunter weiblich
2.	94	59	102	81	43	35	62	36
3.	123	74	138	118	27	19	62	41
4.	132	78	139	118	31	25	54	30
<b>Insgesamt</b>	<b>349</b>	<b>211</b>	<b>379</b>	<b>317</b>	<b>101</b>	<b>79</b>	<b>178</b>	<b>107</b>

## 7. Lehrernachwuchs nach Laufbahnen in Hamburg ab 2006

Stichtag 1. Februar	Ge- schlecht	Seminar- teilnehmer/-innen		Davon für die Laufbahn der							
				Studien- rätinnen/-räte an Gymnasien		Grund-, Haupt- und Realschul- lehrer/-innen		Sonderschul- lehrer/-innen		Studienrätinnen/-räte und Fach- lehrer/-innen an berufsbildenden Schulen	
		ins- gesamt	%	zus.	%	zus.	%	zus.	%	zus.	%
2006	m	270	100	117	43	53	20	18	7	82	30
	w	490	100	123	25	202	41	74	15	91	19
	i	760	100	240	32	255	34	92	12	173	23
2007	m	258	100	111	43	49	19	22	9	76	29
	w	493	100	136	28	190	38	67	14	100	20
	i	751	100	247	33	239	32	89	12	176	23
2008	m	209	100	85	41	32	15	10	5	82	39
	w	431	100	122	28	155	36	65	15	89	21
	i	640	100	207	32	187	29	75	12	171	27
2009	m	224	100	89	40	38	17	10	4	87	39
	w	514	100	146	28	191	37	80	16	97	19
	i	738	100	235	32	229	31	90	12	184	25
2010	m	242	100	98	40	46	19	20	8	78	32
	w	542	100	151	28	226	42	67	12	98	18
	i	784	100	249	32	272	35	87	11	176	22
2011	m	315	100	142	45	64	20	22	7	87	28
	w	635	100	196	31	274	43	73	11	92	14
	i	950	100	338	36	338	36	95	10	179	19
2012	m	293	100	138	47	62	21	22	8	71	24
	w	714	100	211	30	317	44	79	11	107	15
	i	1 007	100	349	35	379	38	101	10	178	18

## 8. Teilnehmer/-innen und Teilnehmern sowie Lehrpersonen der Veranstaltungen des LI nach Laufbahnen in Hamburg am 1. Februar 2012

	Teilnehmer/-innen		Hauptamtliche Studienleiter/-innen <sup>1</sup>		Stundenweise beschäftigte Lehrkräfte <sup>2</sup>	
	insgesamt	darunter weiblich	insgesamt	darunter weiblich	insgesamt	darunter weiblich
<b>Für die Laufbahn der Studienrätinnen/-räte an Gymnasien</b>						
<b>Insgesamt</b>	<b>349</b>	<b>211</b>	<b>38</b>	<b>15</b>	<b>21</b>	<b>8</b>
dagegen Februar 2011	338	196	29	12	10	5
<b>Für die Laufbahn der Grund-, Haupt- und Realschullehrer/-innen</b>						
<b>Insgesamt</b>	<b>379</b>	<b>317</b>	<b>34</b>	<b>24</b>	<b>11</b>	<b>10</b>
dagegen Februar 2011	338	274	34	23	2	1
<b>Für die Laufbahn der Sonderschullehrer/-innen</b>						
<b>Insgesamt</b>	<b>101</b>	<b>79</b>	<b>10</b>	<b>6</b>	<b>2</b>	<b>1</b>
dagegen Februar 2011	95	73	7	4	4	3
<b>Für die Laufbahn der Studienrätinnen/-räte und Fachlehrer/-innen an berufsbildenden Schulen</b>						
<b>Insgesamt</b>	<b>178</b>	<b>107</b>	<b>14</b>	<b>8</b>	<b>18</b>	<b>9</b>
dagegen Februar 2011	179	92	21	13	10	4

<sup>1</sup> Hauptberufliche Lehrkräfte sind vollzeit- oder teilzeitbeschäftigte Lehrkräfte, die im Rahmen ihrer Pflichtstundenzahl überwiegend an Seminaren tätig sind.

<sup>2</sup> Stundenweise beschäftigte (nebenberufliche) Lehrkräfte, die über ihr Pflichtstundenmaß hinaus an Seminaren beschäftigt werden oder die weniger als 50 Prozent der Regelpflichtstunden einer vollzeitbeschäftigten Lehrkraft Seminarunterricht erteilen.

## 9. Altersgliederung des Lehrernachwuchses in Hamburg am 1. Februar 2012

Geburtsjahr	Ins- gesamt	dar. weiblich	Lehrernachwuchs für die Laufbahn der ...							
			Studien- rätinnen/-räte an Gymnasien		Grund-, Haupt- und Realschul- lehrer/-innen		Sonderschul- lehrer/-innen		Studien- rätinnen/-räte und Fach- lehrer/-innen an berufsbildenden Schulen	
			zu- sammen	dar. weiblich	zu- sammen	dar. weiblich	zu- sammen	dar. weiblich	zu- sammen	dar. weiblich
1987 und später	65	58	18	13	36	34	10	10	1	1
1986	99	81	37	28	46	41	13	9	3	3
1985	90	69	30	20	37	33	13	11	10	5
1984	120	87	48	30	48	41	11	7	13	9
1983	110	77	42	28	38	29	13	9	17	11
1982	88	61	26	11	34	27	9	8	19	15
1981	89	57	35	18	23	20	5	4	26	15
1980	61	44	22	12	25	22	4	3	10	7
1979	56	32	18	9	19	13	4	2	15	8
1978	34	21	10	6	11	9	1	–	12	6
1977	30	20	6	5	12	7	2	2	10	6
1976 und früher	165	107	57	31	50	41	16	14	42	21
<b>Insgesamt</b>	<b>1 007</b>	<b>714</b>	<b>349</b>	<b>211</b>	<b>379</b>	<b>317</b>	<b>101</b>	<b>79</b>	<b>178</b>	<b>107</b>

**10. Lehrernachwuchs mit erfolgreich abgelegter Prüfung nach fächerspezifischen Lehrbefähigungen  
und Art der Laufbahn in Hamburg im Jahr 2011 (Fälle)**

**10.1 Gymnasien, Grund-, Haupt und Realschulen**

Fach	Teilnehmer/-innen mit erfolgreich abgelegter Prüfung für die Laufbahn der ... im Jahre 2011			
	Studienrätinnen/-räte an Gymnasien <sup>1</sup>		Grund-, Haupt- <sup>2</sup> und Realschullehrer/-innen <sup>1</sup>	
	insgesamt	darunter weiblich	insgesamt	darunter weiblich
Biologie	19	14	22	19
Chemie	12	7	11	11
Dänisch	–	–	–	–
Deutsch/Germanistik	34	22	61	51
Englisch/Anglistik	32	22	35	32
Erdkunde/Geografie	20	7	6	3
Ernährungs- und Hauswirtschaft	–	–	–	–
Französisch/Romanistik	11	10	3	2
Gemeinschafts-, Sachkunde	–	–	41	34
Geschichte	56	32	17	14
Griechisch	–	–	–	–
Informatik, Datenverarbeitung	4	1	–	–
Kunst und dgl.	10	7	9	8
Latein	17	13	–	–
Mathematik und Statistik	39	17	42	33
Musik	12	8	17	9
Philosophie	8	5	–	–
Physik	26	8	12	5
Physik (Chemie)	–	–	–	–
Theologie, Religionslehre, Ethik	12	7	29	8
Russisch	3	3	–	–
Spanisch	29	23	10	9
Sport	32	11	21	13
Technik	–	–	–	–
Technisches Werken	–	–	–	–
Textiles Werken	–	–	–	–
Darstellendes Spiel	–	–	–	–
Wirtschaft/Politik	–	–	–	–
Sonstige Fächer, ohne Angabe	3	3	25	19
<b>Insgesamt</b>	<b>379</b>	<b>220</b>	<b>361</b>	<b>270</b>
<b>Zahl der Teilnehmer/-innen (Personen)</b>	<b>190</b>	<b>111</b>	<b>181</b>	<b>143</b>

<sup>1</sup> In der Regel hat jede/r Teilnehmer/-in die Lehrbefähigung für zwei Fächer.

<sup>2</sup> In der Regel hat jede/r Teilnehmer/-in die Lehrbefähigung für drei Fächer.

Noch: **10. Lehrernachwuchs mit erfolgreich abgelegter Prüfung nach fächerspezifischen Lehrbefähigungen und Art der Laufbahn in Hamburg im Jahr 2011 (Fälle)**

**10.2 berufsbildende Schulen**

Fachrichtung/Fach	Erfolgreich abgelegte Prüfung im Jahre 2011 <sup>a</sup>	
	insgesamt	darunter weiblich
<b>Laufbahn der Studienrätinnen/-räte</b>		
Bau-, Holztechnik und dgl.	9	3
Biologie	2	2
Chemietechnik, Pharmazie und dgl.	7	6
Deutsch/Germanistik	7	6
Energie- und Elektrotechnik	9	1
Englisch/Anglistik	20	11
Erdkunde/Geographie	4	2
Ernährung und Hauswirtschaft	11	8
Erziehungswissenschaft und Psychologie	14	6
Französisch/Romanistik	1	1
Gemeinschafts-, Sachkunde/-unterricht und dgl.	–	–
Gesundheitsdienst, Körperpflege, Kosmetik	7	7
Graphische Technik, Druck und dgl.	1	1
Informatik/Datenverarbeitung	2	
Kaufmännische Fachrichtung und dgl.	3	1
Kunst und dgl.	1	1
Landwirtschaft, Gartenbau	–	–
Malergewerbe, Farb- u. Raumgestaltung und dgl.	2	1
Mathematik und Statistik	19	11
Metalltechnik, Maschinenbau (ohne Kfz-Technik)	9	1
Musik	–	–
Nahrungsgewerbe	–	–
Physik	3	–
Politik, Sozial- und Staatslehre	30	18
Theologie, Religionslehre, Ethik	1	1
Sonderpädagogik	–	–
Sozialpädagogik	–	–
Spanisch	2	–
Sport	13	2
Textil, Bekleidung	–	–
Wirtschaft und Verwaltung	–	–
Wirtschaftsgeographie	–	–
Wirtschaftsinformatik	–	–
Wirtschaftskunde/-lehre/-wissenschaft	53	27
Sonstige Fächer, ohne Angabe	1	1
<b>Insgesamt</b>	<b>231</b>	<b>118</b>
<b>Zahl der Teilnehmer/-innen (Personen)</b>	<b>115</b>	<b>59</b>

<sup>a</sup> In der Laufbahn der Studienrätinnen und -räte hat jede/r Teilnehmer/-in in der Regel die Lehrbefähigung für eine Fachrichtung und ein Fach

Noch: **10. Lehrernachwuchs mit erfolgreich abgelegter Prüfung nach fächerspezifischen Lehrbefähigungen und Art der Laufbahn in Hamburg im Jahr 2011 (Fälle)**

**10.3 Sonderschulen**

Sonderpädagogische Fachrichtung	Erfolgreich abgelegte Prüfung im Jahre 2011 <sup>a</sup>	
	insgesamt	darunter weiblich
Blindenpädagogik	4	4
Gehörlosenpädagogik	2	2
Geistigbehindertenpädagogik	21	12
Körperbehindertenpädagogik	14	11
Lernbehindertenpädagogik	30	21
Sehbehindertenpädagogik	–	–
Sprachbehindertenpädagogik	28	24
Verhaltensgestörtenpädagogik	17	10
Schwerhörigenpädagogik	2	2
<b>Insgesamt</b>	<b>118</b>	<b>86</b>
<b>Zahl der Teilnehmer/-innen (Personen)</b>	<b>59</b>	<b>43</b>

<sup>a</sup> In der Regel besitzt jede/r Teilnehmer/-in eine Lehrbefähigung für zwei Fachrichtungen.