

STATISTISCHE BERICHTE

Kennziffer: E II 1/E III 1 - m 08/16 HH

# Das Baugewerbe in Hamburg im August 2016

Herausgegeben am: 31. Oktober 2016



# Impressum

## Statistische Berichte

### Herausgeber:

#### Statistisches Amt für Hamburg und Schleswig-Holstein

– Anstalt des öffentlichen Rechts –

Steckelhörn 12  
20457 Hamburg

### Auskunft zu dieser Veröffentlichung:

Bernd Reuter

Telefon: 0431 6895-9294

E-Mail: [bau@statistik-nord.de](mailto:bau@statistik-nord.de)

### Auskunftsdienst:

E-Mail: [info@statistik-nord.de](mailto:info@statistik-nord.de)

Auskünfte: 040 42831-1766

0431 6895-9393

Internet: [www.statistik-nord.de](http://www.statistik-nord.de)

© Statistisches Amt für Hamburg und Schleswig-Holstein, Hamburg 2016  
Auszugsweise Vervielfältigung und Verbreitung mit Quellenangabe gestattet.

Sofern in den Produkten auf das Vorhandensein von Copyrightrechten Dritter hingewiesen wird, sind die in deren Produkten ausgewiesenen Copyrightbestimmungen zu wahren. Alle übrigen Rechte bleiben vorbehalten.

### Zeichenerklärung:

|          |  |
|----------|--|
| 0        | weniger als die Hälfte von 1 in der letzten besetzten Stelle, jedoch mehr als nichts |
| –        | nichts vorhanden (genau Null)  |
| ...      | Angabe fällt später an   |
| ·        | Zahlenwert unbekannt oder geheim zu halten   |
| ×        | Tabellenfach gesperrt, weil Aussage nicht sinnvoll                                   |
| p        | vorläufiges Ergebnis   |
| r        | berichtigtes Ergebnis  |
| s        | geschätztes Ergebnis   |
| a. n. g. | anderweitig nicht genannt  |
| u. dgl.  | und dergleichen  |
| ( )      | Zahlenwert mit eingeschränkter Aussagefähigkeit                                      |
| /        | Zahlenwert nicht sicher genug  |

|          |   |
|----------|---|
| Hinweise | 4 |
|----------|---|

**Tabellen**

|       |  |    |
|-------|--|----|
| 1.    | Vorbereitende Baustellenarbeiten, Hoch- und Tiefbau (Bauhauptgewerbe) in Hamburg   |    |
| 1.1   | Tätige Personen, geleistete Arbeitsstunden, Umsatz, Bruttoentgelte   | 7  |
| 2.    | Vorbereitende Baustellenarbeiten, Hoch und Tiefbau in Hamburg  |    |
| 2.1   | Ergebnisse für den Monat August 2016 nach ausgewählten Wirtschaftszweigen<br>– Betriebe mit 20 und mehr tätigen Personen – | 8  |
| 2.2   | Tätige Personen und Bruttoentgelt<br>– Alle Betriebe (hochgerechnet) –   | 9  |
| 2.3   | Arbeitstage, geleistete Arbeitsstunden in 1 000, baugewerblicher Umsatz in 1 000 Euro<br>– Alle Betriebe (hochgerechnet) – | 10 |
| 2.4   | Geleistete Arbeitsstunden in 1 000, baugewerblicher Umsatz in 1 000 Euro<br>– Alle Betriebe (hochgerechnet) –              |    |
| 2.4.1 | Gewerblicher und industrieller Bau   | 11 |
| 2.4.2 | Öffentlicher und Verkehrsbau   | 12 |
| 2.5   | Betriebe, tätige Personen und Bruttoentgelte<br>– Betriebe mit 20 und mehr tätigen Personen –                              | 13 |
| 2.6   | Geleistete Arbeitsstunden in 1 000, Umsatz in 1 000 Euro<br>– Betriebe mit 20 und mehr tätigen Personen –                  | 14 |
| 2.7   | Geleistete Arbeitsstunden in 1 000, baugewerblicher Umsatz in 1 000 Euro<br>– Betriebe mit 20 und mehr tätigen Personen –  |    |
| 2.7.1 | Gewerblicher und industrieller Bau   | 15 |
| 2.7.2 | Öffentlicher und Verkehrsbau   | 16 |
| 2.8   | Auftragseingang und Auftragsbestand<br>– Betriebe mit 20 und mehr tätigen Personen –                                       | 17 |
| 3.    | Bauinstallation und sonstiges Ausbaugewerbe in Hamburg<br>– Betriebe mit 20 und mehr tätigen Personen –                    | 18 |

**Grafik**

|   |   |
|---|---|
| Tätige Personen, geleistete Arbeitsstunden und baugewerblicher Umsatz<br>in Hamburg 2016 gegenüber 2015 | 6 |
|---|---|

## Hinweise

### Rechtsgrundlagen

Gesetz über die Statistik im Produzierenden Gewerbe (ProdGewStatG) in der Fassung der Bekanntmachung vom 21. März 2002 (BGBl. I S. 1181), das zuletzt durch Artikel 271 der Verordnung vom 31. August 2015 (BGBl. I S. 1474) geändert worden ist, in Verbindung mit dem Bundesstatistikgesetz (BStatG) vom 22. Januar 1987 (BGBl. I S. 462, 565), das zuletzt durch Artikel 1 des Gesetzes vom 21. Juli 2016 (BGBl. I S. 1768) geändert worden ist.

### Erhebungsbereich

Die Abgrenzung und Gliederung des Baugewerbes erfolgt nach der Klassifikation der Wirtschaftszweige, Ausgabe 2008 (WZ 2008).

### Vorbereitende Baustellenarbeiten, Hoch- und Tiefbau

- 41.20.1 Bau von Gebäuden (ohne Fertigteilbau)
- 41.20.2 Errichtung von Fertigteilbauten
- 42.11 Bau von Straßen
- 42.12 Bau von Bahnverkehrsstrecken
- 42.13 Brücken- und Tunnelbau
- 42.21 Rohrleitungstiefbau, Brunnenbau und Kläranlagenbau
- 42.22 Kabelnetzleitungstiefbau
- 42.91 Wasserbau
- 42.99 Sonstiger Tiefbau, anderweitig nicht genannt
- 43.11 Abbrucharbeiten
- 43.12 Vorbereitende Baustellenarbeiten
- 43.13 Test- und Suchbohrung nicht einzu-beziehen:  
Brunnenbau(s. 42.21) und  
Schachtbau (s. 43.99.9)
- 43.91.1 Dachdeckerei und Bauspenglerei
- 43.91.2 Zimmerei und Ingenieurholzbau
- 43.99.1 Gerüstbau
- 43.99.2 Schornstein-, Feuerungs- und Industrie-ofenbau
- 43.99.9 Baugewerbe, anderweitig nicht genannt

### Bauinstallation und sonstiges Ausbaugewerbe

- 43.21 Elektroinstallation
- 43.22 Gas-, Wasser-, Heizungs- sowie Lüftungs- und Klimainstallation
- 43.29.1 Dämmung gegen Kälte, Wärme, Schall und Erschütterung
- 43.29.9 Sonstige Bauinstallation, anderweitig nicht genannt
- 43.31 Anbringen von Stuckaturen, Gipserei und Verputzerei
- 43.32 Bautischlerei und -schlosserei
- 43.33 Fußboden-, Fliesen- und Plattenlegerei, Tapeziererei

- 43.34.1 Maler- und Lackierergewerbe
- 43.34.2 Glasergewerbe
- 43.39 Sonstiger Ausbau, anderweitig nicht genannt
- 41.10.1 Erschließung von unbebauten Grundstücken
- 41.10.2 Bauräger für Nichtwohngebäude
- 41.10.3 Bauräger für Wohngebäude

Zum Monatsbericht im Bereich Vorbereitende Baustellenarbeiten, Hoch- und Tiefbau sowie zum Vierteljährlichen Bericht im Bereich Bauinstallation und sonstiges Baugewerbe melden Baubetriebe von Unternehmen des Produzierenden Gewerbes mit 20 und mehr tätigen Personen, Baubetriebe mit 20 und mehr tätigen Personen von Unternehmen außerhalb des Produzierenden Gewerbes sowie Arbeitsgemeinschaften, soweit sich ihre Tätigkeit auf inländische Baustellen bezieht. Erfasst und nachgewiesen werden örtliche Einheiten (in der Regel nicht Baustellen) mit wirtschaftlichem Schwerpunkt im Baugewerbe.

Darüber hinaus werden für den Bereich Vorbereitende Baustellenarbeiten, Hoch- und Tiefbau die erhobenen Daten der monatlich meldenden Betriebe, mit Ausnahme der Auftragseingänge und Auftragsbestände, auf Ergebnisse für alle Betriebe hochgerechnet. Grundlage für die Hochrechnung ist das Verhältnis der Ergebnisse monatlich meldender Betriebe zu den Ergebnissen aller Betriebe im Bereich Vorbereitende Baustellenarbeiten, Hoch- und Tiefbau zur Ergänzungs-erhebung, Stichtag 30. Juni jeden Jahres.

### Tätige Personen

Nachgewiesen wird in den Tabellen für den Bereich Vorbereitende Baustellenarbeiten, Hoch- und Tiefbau der Beschäftigtenstand am Monatsende, bei größeren Zeiträumen der jeweilige Durchschnitt für die betreffenden Monate.

Der Beschäftigtenstand im Bereich Bauinstallation und sonstiges Baugewerbe bezieht sich auf das Ende der Berichtsvierteljahre, bei Jahresangaben auf den Durchschnitt der Vierteljahresergebnisse.

### Bruttoentgelte (Lohn- und Gehaltssumme)

Summe der Bruttobezüge (Bar- und Sachbezüge) einschl. der Arbeitnehmeranteile, jedoch ohne die Arbeitgeberanteile zur Sozialversicherung (Kranken-, Renten- und Arbeitslosenversicherung). Nicht eingeschlossen sind auch Beiträge zu den Sozialkassen des Baugewerbes, Winterbau-Umlage, Aufwendungen für die betriebliche Alters-, Invaliditäts- und Hinterbliebenenversorgung sowie gezahltes Vorruhestandsgeld.

## **Geleistete Arbeitsstunden**

Alle auf Baustellen, Bauhöfen und in Werkstätten im Bundesgebiet tatsächlich geleisteten Arbeitsstunden, gleichgültig ob sie von Lohnempfängern, Polieren, Schachtmeistern und Meistern, von Inhabern, Familienangehörigen, Angestellten oder Auszubildenden erbracht wurden.

Nicht einbezogen sind die für Bürotätigkeit geleisteten Arbeitsstunden.

## **Umsatz (ohne Umsatzsteuer)**

Die dem Finanzamt für die Umsatzsteuer zu meldenden steuerbaren (steuerpflichtigen und steuerfreien) Beträge für die im Bundesgebiet getätigten Leistungen, einschließlich Umsatz aus Nachunternehmertätigkeit und der Vergabe von Teilleistungen an Nachunternehmer. Hierzu zählen auch Anzahlungen für Teilleistungen oder Vorauszahlungen vor Ausführung der entsprechenden Lieferungen oder Leistungen, die gem. § 13 Umsatzsteuergesetz zu versteuern sind.

Neben dem baugewerblichen Umsatz (Umsatz aus Bauleistungen) enthält der Gesamtumsatz sonstige Umsätze, die in der eigenen Bauleistung nicht abgerechnet wurden. Hierbei handelt es sich vorwiegend um Umsätze aus Handelsware, Umsätze aus sonstigen eigenen Erzeugnissen (Baustoffen, Betonwaren u. Ä.), Umsätze aus Lohnarbeiten für Dritte, Dienstleistungen, Vermietung und Verpachtung.

## **Auftragseingang**

Als Auftragseingang gilt die Summe aller im Berichtszeitraum eingegangenen und vom Betrieb fest akzeptierten Bauaufträge im Inland entsprechend der Verdingungsordnung für Bauleistungen ohne Umsatzsteuer. Anzugeben sind nur Auftragseingänge, die vom Betrieb selbst

ausgeführt werden. Die an Nachunternehmer zu vergebenden Teile von Bauaufträgen bleiben somit in der eigenen Meldung des Betriebes unberücksichtigt.

## **Auftragsbestand**

Zum Auftragsbestand rechnet der Wert (ohne Umsatzsteuer) aller fest angenommenen, aber noch nicht ausgeführten Bauaufträge bzw. Auftragsteile im Inland am Ende des Berichtsvierteljahres, ohne an Nachunternehmer vergebene Aufträge. Bei der Ermittlung des Auftragsbestandes ist vom Wert bereits im Bau befindlicher Projekte der Teil abzusetzen, der produktionstechnisch schon fertiggestellt ist.

## **Zeichen und Abkürzungen**

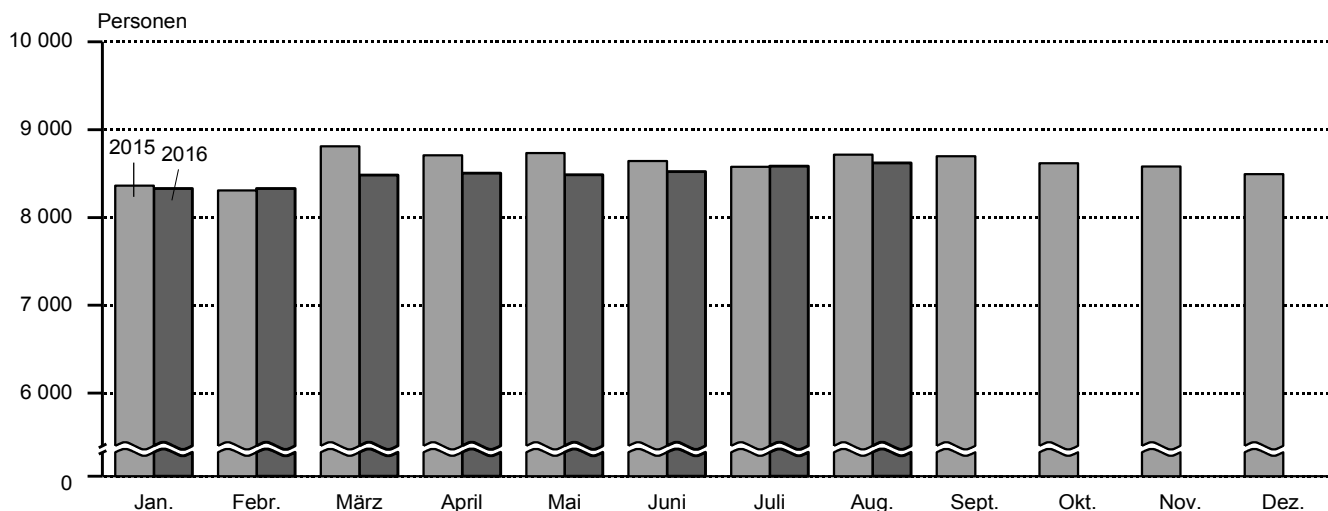
- = nichts vorhanden
- 0 = Weniger als die Hälfte von 1 in der letzten besetzten Stelle, jedoch mehr als nichts
- = Zahlenwert unbekannt oder geheim zu halten
- ... = Angabe fällt später an
- a. n. g. = anderweitig nicht genannt
- o. a. S. = ohne ausgeprägten Schwerpunkt
- r = berichtigte Zahl
- u. Ä. = und Ähnliche

Abweichungen in den Summen sind auf Runden der Zahlen zurückzuführen.

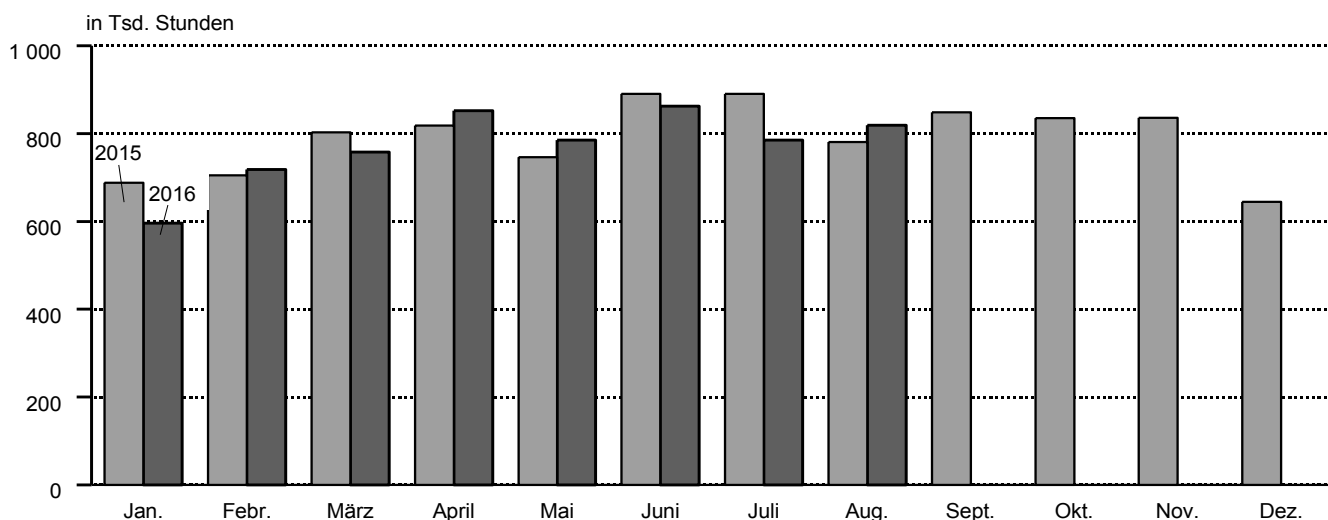
Ergebnisse der jährlich im Juni stattfindenden Ergänzungserhebung im Bereich Vorbereitende Baustellenarbeiten, Hoch- und Tiefbau und der bei Betrieben mit 10 und mehr tätigen Personen im Bereich Bauinstallation, sonstiges Baugewerbe durchgeführten Jährlichen Erhebung werden in dem Statistischen Bericht E II 2/E III 2 - j veröffentlicht.

**Vorbereitende Baustellenarbeiten, Hoch- und Tiefbau in Hamburg, 2016 gegenüber 2015**  
**– alle Betriebe (hochgerechnet<sup>1</sup>) –**

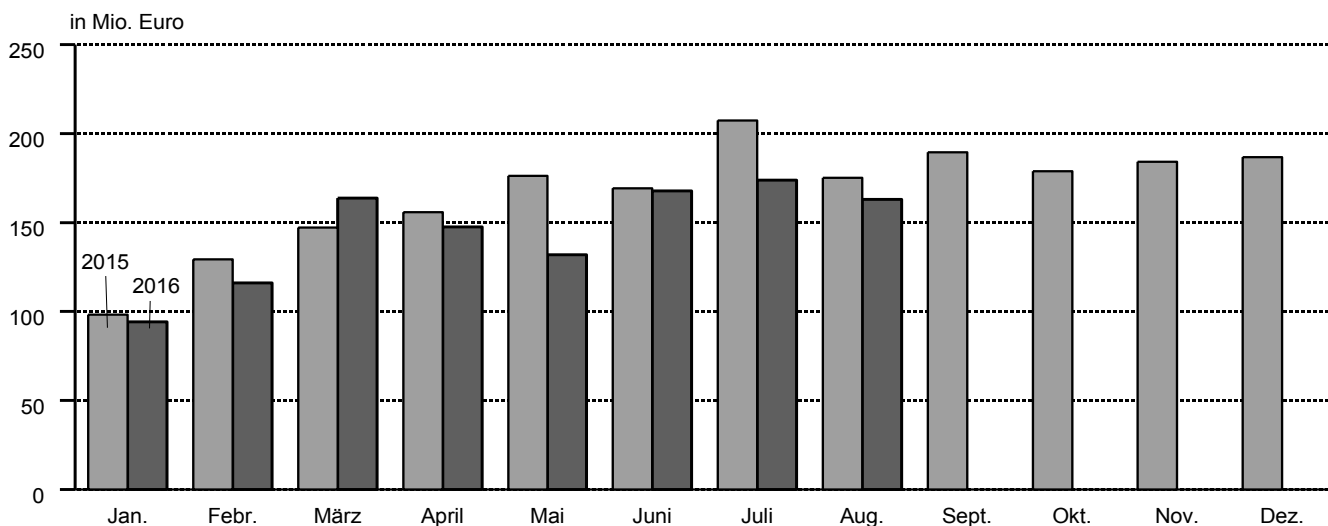
**Tätige Personen**



**Geleistete Arbeitsstunden**



**Baugewerblicher Umsatz**



<sup>1</sup> ab März 2016 vorläufige Ergebnisse

# 1. Vorbereitende Baustellenarbeiten, Hoch- und Tiefbau (Bauhauptgewerbe) in Hamburg

## 1.1 Tätige Personen, geleistete Arbeitsstunden, Umsatz, Bruttoentgelte

alle Betriebe (hochgerechnet<sup>1</sup>)

und Auftragseingang

| Merkmal                                     | August 2015 | Juli 2016 | August 2016    | Veränderung in % August 2016 gegenüber |           | Januar bis August <sup>2</sup> |           |                  |
|---|-------------|-----------|----------------|--|-----------|--------------------------------|-----------|------------------|
|   |             |           |                | August 2015                            | Juli 2016 | 2015                           | 2016      | Veränderung in % |
| Tätige Personen                             | 8 714       | 8 583     | <b>8 620</b>   | - 1,1                                  | 0,4       | 8 607                          | 8 483     | - 1,4            |
| Geleistete Arbeitsstunden (1 000)           | 781         | 785       | <b>819</b>     | 4,9                                    | 4,3       | 6 321                          | 6 175     | - 2,3            |
| Wohnungsbau                                 | 276         | 249       | <b>267</b>     | - 3,3                                  | 7,2       | 2 346                          | 2 155     | - 8,1            |
| gewerbl. und industrieller Bau <sup>3</sup> | 254         | 277       | <b>294</b>     | 15,7                                   | 6,1       | 2 038                          | 2 153     | 5,6              |
| öffentlicher und Verkehrsbau                | 250         | 259       | <b>259</b>     | 3,6                                    | –         | 1 934                          | 1 870     | - 3,3            |
| Baugewerblicher Umsatz (1 000 Euro)         | 175 236     | 173 782   | <b>163 008</b> | - 7,0                                  | - 6,2     | 1 258 591                      | 1 158 253 | - 8,0            |
| Wohnungsbau                                 | 47 652      | 42 321    | <b>40 660</b>  | - 14,7                                 | - 3,9     | 384 015                        | 273 556   | - 28,8           |
| gewerbl. und industrieller Bau <sup>3</sup> | 72 600      | 67 621    | <b>65 635</b>  | - 9,6                                  | - 2,9     | 521 190                        | 509 070   | - 2,3            |
| öffentlicher und Verkehrsbau                | 54 984      | 63 840    | <b>56 713</b>  | 3,1                                    | - 11,2    | 353 388                        | 375 627   | 6,3              |
| Bruttoentgelte (1 000 Euro)                 | 27 461      | 29 858    | <b>27 725</b>  | 1,0                                    | - 7,1     | 215 897                        | 208 330   | - 3,5            |
| Auftragseingang                             | 112 638     | 142 610   | <b>83 192</b>  | - 26,1                                 | - 41,7    | 648 171                        | 1 035 919 | 59,8             |
| Wohnungsbau                                 | 20 785      | 38 920    | <b>24 668</b>  | 18,7                                   | - 36,6    | 155 924                        | 185 853   | 19,2             |
| gewerbl. und industrieller Bau <sup>3</sup> | 48 770      | 66 777    | <b>37 904</b>  | - 22,3                                 | - 43,2    | 248 478                        | 560 809   | 125,7            |
| öffentlicher und Verkehrsbau                | 43 083      | 36 913    | <b>20 620</b>  | - 52,1                                 | - 44,1    | 243 768                        | 289 257   | 18,7             |

<sup>1</sup> vorläufige Ergebnisse

<sup>2</sup> Tätige Personen = Durchschnitt der Monate

<sup>3</sup> Einschl. landwirtschaftl. Bau sowie Unternehmen der Bahn und Post.

## 2. Bauhauptgewerbe, Hoch- und Tiefbau in Hamburg

Betriebe mit 20 und mehr tätigen Personen

### 2.1 Ergebnisse für den Monat August 2016 nach ausgewählten Wirtschaftszweigen

| Wirtschaftszweig   | Betriebe | Tätige<br>Personen | Geleistete<br>Arbeits-<br>stunden | Brutto-<br>entgelte | Gesamt-<br>umsatz | Bauge-<br>werblicher<br>Umsatz |
|--|----------|--------------------|-----------------------------------|---------------------|-------------------|--------------------------------|
|  |          |                    | 1 000 Std.                        | 1 000 Euro          |                   |                                |
| <b>41.2/42.1/42.2<br/>42.9/43.1/43.9 Bauhauptgewerbe insgesamt</b> | 86       | 5 342              | 521                               | 20 421              | 136 155           | 135 870                        |
| <b>41.2</b> Bau von Gebäuden                                       | 30       | 2 593              | 212                               | 10 482              | 71 799            | 71 725                         |
| <b>42.1</b> Bau von Straßen und Bahnverkehrsstrecken               | 13       | 936                | 109                               | 3 884               | 27 622            | 27 618                         |
| <b>42.2</b> Leitungstiefbau und Kläranlagenbau                     | 7        | 327                | 37                                | 1 152               | 6 528             | 6 481                          |
| <b>42.9</b> Sonstiger Tiefbau                                      | 4        | 146                | 17                                | 523                 | 3 233             | 3 233                          |
| <b>43.1</b> Abbrucharbeiten und vorbereitende Baustellenarbeiten   | 8        | 365                | 41                                | 1 178               | 6 845             | 6 781                          |
| <b>43.9</b> Sonstige spezialisierte Bautätigkeiten                 | 24       | 975                | 106                               | 3 202               | 20 128            | 20 033                         |
| 43.91.1 Dachdeckerei und Bauspenglerei                             | 3        | .                  | .                                 | .                   | .                 | .                              |
| 43.91.2 Zimmerei und Ingenieurholzbau                              | 2        | .                  | .                                 | .                   | .                 | .                              |
| 43.99.1 Gerüstbau  | 4        | 214                | 18                                | 550                 | 2 864             | 2 822                          |
| 43.99.9 Baugewerbe, anderweitig nicht genannt                      | 14       | 570                | 67                                | 2 023               | 12 233            | 12 180                         |



## Noch: 2. Vorbereitende Baustellenarbeiten, Hoch- und Tiefbau in Hamburg

Alle Betriebe (hochgerechnet)

### 2.2 Tätige Personen, Bruttoentgelte

| Zeitraum          | Tätige Personen |                       |                         | Bruttoentgelte |
|-------------------|-----------------|-----------------------|-------------------------|----------------|
|                   | insgesamt       | im<br>Bauhauptgewerbe | in anderen<br>Bereichen | 1 000 Euro     |
| 2014 <sup>a</sup> | 8 731           | 8 689                 | 42                      | 322 785        |
| 2015 <sup>a</sup> | 8 635           | 8 603                 | 32                      | 326 158        |
| 2015              |                 |                       |                         |                |
| Januar            | 8 384           | 8 362                 | 22                      | 24 509         |
| Februar           | 8 329           | 8 307                 | 22                      | 23 496         |
| März              | 8 830           | 8 810                 | 20                      | 25 487         |
| April             | 8 817           | 8 709                 | 108                     | 27 714         |
| Mai               | 8 750           | 8 733                 | 17                      | 28 365         |
| Juni              | 8 668           | 8 641                 | 27                      | 28 099         |
| Juli              | 8 610           | 8 576                 | 34                      | 30 766         |
| August            | 8 741           | 8 714                 | 27                      | 27 461         |
| September         | 8 723           | 8 696                 | 27                      | 27 374         |
| Oktober           | 8 646           | 8 619                 | 27                      | 25 254         |
| November          | 8 608           | 8 581                 | 27                      | 31 332         |
| Dezember          | 8 519           | 8 492                 | 27                      | 26 301         |
| 2016              |                 |                       |                         |                |
| Januar            | 8 362           | 8 331                 | 31                      | 21 413         |
| Februar           | 8 366           | 8 331                 | 35                      | 23 005         |
| März              | 8 519           | 8 484                 | 35                      | 24 277         |
| April             | 8 540           | 8 505                 | 35                      | 26 344         |
| Mai               | 8 517           | 8 486                 | 31                      | 26 812         |
| Juni              | 8 556           | 8 522                 | 35                      | 28 896         |
| Juli              | 8 614           | 8 583                 | 31                      | 29 858         |
| August            | 8 655           | 8 620                 | 35                      | 27 725         |
| September         |                 |                       |                         |                |
| Oktober           |                 |                       |                         |                |
| November          |                 |                       |                         |                |
| Dezember          |                 |                       |                         |                |

<sup>a</sup> Tätige Personen = Durchschnitt der Monate

## Noch: 2. Vorbereitende Baustellenarbeiten, Hoch- und Tiefbau in Hamburg

Alle Betriebe (hochgerechnet)

### 2.3 Arbeitstage, geleistete Arbeitsstunden in 1 000, Umsatz in 1 000 Euro

| Zeitraum | Arbeitstage | Geleistete<br>Arbeitsstunden<br>insgesamt | Gesamtumsatz | Baugewerblicher<br>Umsatz<br>zusammen | Wohnungsbau                       |                           |        |
|----------|-------------|---|--------------|---------------------------------------|-----------------------------------|---------------------------|--------|
|          |             |   |              |                                       | geleistete<br>Arbeits-<br>stunden | baugewerblicher<br>Umsatz |        |
| 2014     | 252         | 9 866                                     | 1 734 794    | 1 724 790                             | 3 522                             | 453 526                   |        |
| 2015     | 254         | 9 485                                     | 2 013 144    | 1 997 743                             | 3 382                             | 609 405                   |        |
| 2015     | Januar      | 21  | 688          | 98 801                                | 98 089                            | 285                       | 23 175 |
|          | Februar     | 20  | 705          | 130 299                               | 129 332                           | 295                       | 34 402 |
|          | März        | 22  | 803          | 148 297                               | 147 238                           | 276                       | 43 676 |
|          | April       | 20  | 818          | 157 357                               | 155 860                           | 289                       | 45 232 |
|          | Mai         | 18  | 746          | 177 029                               | 176 190                           | 258                       | 51 215 |
|          | Juni        | 22  | 890          | 170 533                               | 169 368                           | 318                       | 57 072 |
|          | Juli        | 23  | 890          | 210 080                               | 207 278                           | 349                       | 81 591 |
|          | August      | 21  | 781          | 176 385                               | 175 236                           | 276                       | 47 652 |
|          | September   | 22  | 848          | 190 826                               | 189 485                           | 275                       | 54 167 |
|          | Oktober     | 22  | 835          | 179 547                               | 178 825                           | 272                       | 49 061 |
|          | November    | 21  | 836          | 185 237                               | 184 186                           | 266                       | 52 579 |
|          | Dezember    | 22  | 645          | 188 753                               | 186 656                           | 223                       | 69 583 |
| 2016     | Januar      | 20  | 596          | 95 043                                | 94 167                            | 221                       | 23 830 |
|          | Februar     | 21  | 718          | 117 070                               | 116 152                           | 272                       | 25 486 |
|          | März        | 21  | 758          | 164 534                               | 163 770                           | 281                       | 27 907 |
|          | April       | 21  | 852          | 148 512                               | 147 634                           | 298                       | 36 626 |
|          | Mai         | 20  | 785          | 133 418                               | 132 007                           | 272                       | 35 430 |
|          | Juni        | 22  | 862          | 169 155                               | 167 733                           | 295                       | 41 296 |
|          | Juli        | 21  | 785          | 175 388                               | 173 782                           | 249                       | 42 321 |
|          | August      | 23  | 819          | 164 436                               | 163 008                           | 267                       | 40 660 |
|          | September   |   |              |                                       |                                   |                           |        |
|          | Oktober     |   |              |                                       |                                   |                           |        |
|          | November    |   |              |                                       |                                   |                           |        |
|          | Dezember    |   |              |                                       |                                   |                           |        |

Endgültige Ergebnisse, ab März 2015 auf der Grundlage der Ergänzungserhebung 2015 hochgerechnet. Die Werte ab März 2016 sind vorläufig.

## Noch: 2. Vorbereitende Baustellenarbeiten, Hoch- und Tiefbau in Hamburg

Alle Betriebe (hochgerechnet)

### 2.4 Geleistete Arbeitsstunden in 1 000, baugewerblicher Umsatz in 1 000 Euro

#### 2.4.1 Gewerblicher und industrieller Bau<sup>1</sup>

| Zeitraum  | Zusammen                     |                          | Hochbau                      |                          | Tiefbau                      |                          |
|-----------|------------------------------|--------------------------|------------------------------|--------------------------|------------------------------|--------------------------|
|           | geleistete<br>Arbeitsstunden | baugewerblich.<br>Umsatz | geleistete<br>Arbeitsstunden | baugewerblich.<br>Umsatz | geleistete<br>Arbeitsstunden | baugewerblich.<br>Umsatz |
| 2014      | 3 326                        | 724 607                  | 2 246                        | 530 837                  | 1 080                        | 193 770                  |
| 2015      | 3 095                        | 814 347                  | 2 135                        | 641 896                  | 960                          | 172 451                  |
| 2015      |                              |                          |                              |                          |                              |                          |
| Januar    | 225                          | 48 772                   | 151                          | 38 465                   | 74                           | 10 307                   |
| Februar   | 230                          | 66 472                   | 161                          | 49 039                   | 69                           | 17 433                   |
| März      | 263                          | 61 390                   | 185                          | 50 310                   | 78                           | 11 080                   |
| April     | 260                          | 64 854                   | 179                          | 50 383                   | 82                           | 14 471                   |
| Mai       | 254                          | 70 815                   | 175                          | 55 770                   | 79                           | 15 045                   |
| Juni      | 286                          | 64 433                   | 200                          | 50 087                   | 85                           | 14 346                   |
| Juli      | 266                          | 71 854                   | 179                          | 56 958                   | 86                           | 14 895                   |
| August    | 254                          | 72 600                   | 168                          | 56 517                   | 86                           | 16 083                   |
| September | 289                          | 69 587                   | 200                          | 54 751                   | 89                           | 14 836                   |
| Oktober   | 284                          | 77 497                   | 194                          | 60 403                   | 91                           | 17 094                   |
| November  | 278                          | 80 881                   | 190                          | 64 211                   | 88                           | 16 670                   |
| Dezember  | 206                          | 65 192                   | 153                          | 55 002                   | 53                           | 10 191                   |
| 2016      |                              |                          |                              |                          |                              |                          |
| Januar    | 221                          | 46 041                   | 156                          | 35 149                   | 65                           | 10 893                   |
| Februar   | 239                          | 58 379                   | 167                          | 46 238                   | 72                           | 12 141                   |
| März      | 279                          | 68 513                   | 180                          | 54 520                   | 99                           | 13 992                   |
| April     | 293                          | 66 349                   | 204                          | 52 614                   | 89                           | 13 735                   |
| Mai       | 266                          | 56 343                   | 192                          | 41 901                   | 73                           | 14 442                   |
| Juni      | 284                          | 80 189                   | 200                          | 64 000                   | 84                           | 16 189                   |
| Juli      | 277                          | 67 621                   | 198                          | 55 172                   | 80                           | 12 449                   |
| August    | 294                          | 65 635                   | 202                          | 48 772                   | 92                           | 16 862                   |
| September |                              |                          |                              |                          |                              |                          |
| Oktober   |                              |                          |                              |                          |                              |                          |
| November  |                              |                          |                              |                          |                              |                          |
| Dezember  |                              |                          |                              |                          |                              |                          |

<sup>1</sup> Einschl. landwirtschaftl. Bau sowie Unternehmen der Bahn und Post

## Noch: 2. Vorbereitende Baustellenarbeiten, Hoch- und Tiefbau in Hamburg

Alle Betriebe (hochgerechnet)

### 2.4 Geleistete Arbeitsstunden in 1 000, baugewerblicher Umsatz in 1 000 Euro

#### 2.4.2 Öffentlicher und Verkehrsbau

| Zeitraum    | Zusammen                  |                     | Hochbau                   |                     | Straßenbau                |                     | Sonstiger Tiefbau         |                     |
|-------------|---------------------------|---------------------|---------------------------|---------------------|---------------------------|---------------------|---------------------------|---------------------|
|             | geleistete Arbeitsstunden | baugewerbbl. Umsatz | geleistete Arbeitsstunden | baugewerbbl. Umsatz | geleistete Arbeitsstunden | baugewerbbl. Umsatz | geleistete Arbeitsstunden | baugewerbbl. Umsatz |
| 2014        | 3 019                     | 546 656             | 411                       | 179 068             | 1 651                     | 191 852             | 957                       | 175 737             |
| 2015        | 3 005                     | 573 991             | 470                       | 165 038             | 1 540                     | 212 914             | 1 000                     | 196 041             |
| 2015 Januar | 178                       | 26 142              | 31                        | 10 186              | 76                        | 5 534               | 72                        | 10 422              |
| Februar     | 179                       | 28 459              | 29                        | 10 108              | 87                        | 5 127               | 63                        | 13 224              |
| März        | 263                       | 42 172              | 39                        | 11 882              | 122                       | 13 573              | 102                       | 16 717              |
| April       | 269                       | 45 775              | 51                        | 13 698              | 136                       | 15 874              | 81                        | 16 203              |
| Mai         | 234                       | 54 160              | 37                        | 15 459              | 122                       | 24 986              | 76                        | 13 715              |
| Juni        | 286                       | 47 862              | 39                        | 12 551              | 154                       | 18 680              | 93                        | 16 632              |
| Juli        | 275                       | 53 834              | 36                        | 15 690              | 153                       | 21 174              | 87                        | 16 970              |
| August      | 250                       | 54 984              | 33                        | 15 702              | 134                       | 23 227              | 84                        | 16 055              |
| September   | 284                       | 65 731              | 42                        | 14 735              | 156                       | 26 263              | 87                        | 24 733              |
| Oktober     | 279                       | 52 266              | 36                        | 13 518              | 157                       | 23 530              | 86                        | 15 219              |
| November    | 292                       | 50 725              | 50                        | 15 893              | 145                       | 19 922              | 97                        | 14 911              |
| Dezember    | 216                       | 51 881              | 47                        | 15 616              | 98                        | 15 024              | 72                        | 21 240              |
| 2016 Januar | 154                       | 24 296              | 35                        | 13 240              | 69                        | 4 855               | 50                        | 6 201               |
| Februar     | 207                       | 32 287              | 40                        | 13 222              | 91                        | 6 539               | 76                        | 12 526              |
| März        | 198                       | 67 351              | 36                        | 16 264              | 107                       | 12 353              | 55                        | 38 733              |
| April       | 262                       | 44 659              | 36                        | 13 632              | 137                       | 16 734              | 89                        | 14 293              |
| Mai         | 247                       | 40 233              | 45                        | 14 769              | 123                       | 16 370              | 79                        | 9 095               |
| Juni        | 284                       | 46 248              | 51                        | 14 788              | 154                       | 19 811              | 79                        | 11 649              |
| Juli        | 259                       | 63 840              | 37                        | 11 936              | 140                       | 36 287              | 81                        | 15 617              |
| August      | 259                       | 56 713              | 40                        | 11 033              | 144                       | 27 805              | 74                        | 17 875              |
| September   |                           |                     |                           |                     |                           |                     |                           |                     |
| Oktober     |                           |                     |                           |                     |                           |                     |                           |                     |
| November    |                           |                     |                           |                     |                           |                     |                           |                     |
| Dezember    |                           |                     |                           |                     |                           |                     |                           |                     |

Endgültige Ergebnisse, ab März 2015 auf der Grundlage der Ergänzungserhebung 2015 hochgerechnet. Die Werte ab März 2016 sind vorläufig.

## Noch: 2. Vorbereitende Baustellenarbeiten, Hoch- und Tiefbau in Hamburg

Betriebe mit 20 und mehr tätigen Personen

### 2.5 Betriebe, tätige Personen, Bruttoentgelte

| Zeitraum          | Betriebe | Tätige Personen |                    |                      | Bruttoentgelte |
|-------------------|----------|-----------------|--------------------|----------------------|----------------|
|                   |          | insgesamt       | im Bauhauptgewerbe | in anderen Bereichen | 1 000 Euro     |
| 2014 <sup>a</sup> | 86       | 5 606           | 5 593              | 13                   | 248 215        |
| 2015 <sup>a</sup> | 82       | 5 221           | 5 211              | 10                   | 240 428        |
| 2015              |          |                 |                    |                      |                |
| Januar            | 82       | 5 384           | 5 376              | 8                    | 18 683         |
| Februar           | 82       | 5 349           | 5 341              | 8                    | 17 910         |
| März              | 82       | 5 280           | 5 274              | 6                    | 18 685         |
| April             | 82       | 5 246           | 5 214              | 32                   | 20 318         |
| Mai               | 82       | 5 223           | 5 228              | 5                    | 20 796         |
| Juni              | 82       | 5 171           | 5 162              | 9                    | 20 509         |
| Juli              | 82       | 5 144           | 5 134              | 10                   | 22 556         |
| August            | 82       | 5 225           | 5 217              | 8                    | 20 133         |
| September         | 82       | 5 214           | 5 206              | 8                    | 20 069         |
| Oktober           | 81       | 5 168           | 5 160              | 8                    | 18 515         |
| November          | 81       | 5 145           | 5 137              | 8                    | 22 971         |
| Dezember          | 81       | 5 092           | 5 084              | 8                    | 19 283         |
| 2016              |          |                 |                    |                      |                |
| Januar            | 86       | 5 171           | 5 163              | 8                    | 15 772         |
| Februar           | 86       | 5 172           | 5 163              | 9                    | 16 944         |
| März              | 86       | 5 267           | 5 258              | 9                    | 17 882         |
| April             | 86       | 5 280           | 5 271              | 9                    | 19 404         |
| Mai               | 86       | 5 267           | 5 259              | 8                    | 19 748         |
| Juni              | 86       | 5 290           | 5 281              | 9                    | 21 284         |
| Juli              | 86       | 5 327           | 5 319              | 8                    | 21 992         |
| August            | 86       | 5 351           | 5 342              | 9                    | 20 421         |
| September         |          |                 |                    |                      |                |
| Oktober           |          |                 |                    |                      |                |
| November          |          |                 |                    |                      |                |
| Dezember          |          |                 |                    |                      |                |

<sup>a</sup> Betriebe und Tätige Personen = Durchschnitt der Monate

Noch: **2. Vorbereitende Baustellenarbeiten, Hoch- und Tiefbau in Hamburg**

Betriebe mit 20 und mehr tätigen Personen

**2.6 Geleistete Arbeitsstunden in 1 000, Umsatz in 1 000 Euro**

| Zeitraum | Geleistete Arbeitsstunden insgesamt | Gesamtumsatz | Baugewerblicher Umsatz zusammen | Wohnungsbau               |                        |        |
|----------|-------------------------------------|--------------|---------------------------------|---------------------------|------------------------|--------|
|          |                                     |              |                                 | geleistete Arbeitsstunden | baugewerblicher Umsatz |        |
| 2014     | 6 245                               | 1 429 083    | 1 425 346                       | 1 092                     | 264 866                |        |
| 2015     | 5 806                               | 1 559 023    | 1 555 529                       | 1 103                     | 307 411                |        |
| 2015     | Januar                              | 411          | 82 176                          | 81 937                    | 86                     | 13 771 |
|          | Februar                             | 419          | 107 233                         | 106 908                   | 89                     | 20 441 |
|          | März                                | 492          | 114 132                         | 113 904                   | 92                     | 21 295 |
|          | April                               | 498          | 120 934                         | 120 612                   | 96                     | 22 054 |
|          | Mai                                 | 457          | 137 323                         | 137 143                   | 85                     | 24 971 |
|          | Juni                                | 542          | 132 252                         | 132 020                   | 105                    | 31 970 |
|          | Juli                                | 532          | 153 728                         | 153 126                   | 116                    | 39 781 |
|          | August                              | 479          | 137 617                         | 137 370                   | 91                     | 23 234 |
|          | September                           | 532          | 149 081                         | 148 793                   | 91                     | 26 410 |
|          | Oktober                             | 523          | 140 639                         | 140 484                   | 90                     | 23 921 |
|          | November                            | 526          | 144 372                         | 144 146                   | 88                     | 25 636 |
|          | Dezember                            | 395          | 139 536                         | 139 086                   | 74                     | 33 927 |
| 2016     | Januar                              | 366          | 78 466                          | 78 292                    | 82                     | 16 037 |
|          | Februar                             | 442          | 98 046                          | 97 863                    | 101                    | 17 152 |
|          | März                                | 469          | 141 328                         | 141 176                   | 105                    | 18 781 |
|          | April                               | 536          | 123 296                         | 123 121                   | 111                    | 24 649 |
|          | Mai                                 | 491          | 108 842                         | 108 561                   | 101                    | 23 844 |
|          | Juni                                | 542          | 139 314                         | 139 030                   | 110                    | 27 792 |
|          | Juli                                | 503          | 145 105                         | 144 784                   | 93                     | 28 482 |
|          | August                              | 521          | 136 155                         | 135 870                   | 99                     | 27 364 |
|          | September                           |              |                                 |                           |                        |        |
|          | Oktober                             |              |                                 |                           |                        |        |
|          | November                            |              |                                 |                           |                        |        |
|          | Dezember                            |              |                                 |                           |                        |        |

**Noch: 2. Vorbereitende Baustellenarbeiten, Hoch- und Tiefbau in Hamburg**  
 Betriebe mit 20 und mehr tätigen Personen  
**2.7 Geleistete Arbeitsstunden in 1 000, baugewerblicher Umsatz in 1 000 Euro**  
**2.7.1 Gewerblicher und industrieller Bau<sup>1</sup>**

| Zeitraum  | Zusammen                     |                       | Hochbau                      |                       | Tiefbau                      |                       |
|-----------|------------------------------|-----------------------|------------------------------|-----------------------|------------------------------|-----------------------|
|           | geleistete<br>Arbeitsstunden | baugewerbl.<br>Umsatz | geleistete<br>Arbeitsstunden | baugewerbl.<br>Umsatz | geleistete<br>Arbeitsstunden | baugewerbl.<br>Umsatz |
| 2014      | 2 678                        | 654 291               | 1 745                        | 476 400               | 933                          | 177 891               |
| 2015      | 2 300                        | 726 328               | 1 532                        | 572 543               | 769                          | 153 784               |
| 2015      |                              |                       |                              |                       |                              |                       |
| Januar    | 182                          | 44 004                | 118                          | 34 613                | 64                           | 9 392                 |
| Februar   | 185                          | 60 012                | 126                          | 44 127                | 59                           | 15 885                |
| März      | 192                          | 54 677                | 131                          | 44 834                | 62                           | 9 843                 |
| April     | 191                          | 57 754                | 126                          | 44 898                | 65                           | 12 855                |
| Mai       | 186                          | 63 065                | 124                          | 49 698                | 62                           | 13 366                |
| Juni      | 209                          | 57 089                | 141                          | 44 397                | 68                           | 12 692                |
| Juli      | 195                          | 63 991                | 127                          | 50 758                | 68                           | 13 233                |
| August    | 187                          | 64 653                | 119                          | 50 365                | 68                           | 14 288                |
| September | 212                          | 61 971                | 141                          | 48 791                | 70                           | 13 180                |
| Oktober   | 208                          | 69 014                | 137                          | 53 827                | 72                           | 15 187                |
| November  | 203                          | 72 031                | 134                          | 57 221                | 69                           | 14 809                |
| Dezember  | 150                          | 58 067                | 108                          | 49 014                | 42                           | 9 054                 |
| 2016      |                              |                       |                              |                       |                              |                       |
| Januar    | 164                          | 40 996                | 110                          | 30 988                | 54                           | 10 007                |
| Februar   | 177                          | 51 919                | 118                          | 40 765                | 60                           | 11 154                |
| März      | 209                          | 60 922                | 127                          | 48 067                | 82                           | 12 855                |
| April     | 217                          | 59 005                | 143                          | 46 387                | 74                           | 12 618                |
| Mai       | 196                          | 50 210                | 135                          | 36 942                | 61                           | 13 268                |
| Juni      | 211                          | 71 298                | 141                          | 56 425                | 70                           | 14 873                |
| Juli      | 205                          | 60 079                | 139                          | 48 642                | 66                           | 11 437                |
| August    | 218                          | 58 491                | 142                          | 43 000                | 76                           | 15 492                |
| September |                              |                       |                              |                       |                              |                       |
| Oktober   |                              |                       |                              |                       |                              |                       |
| November  |                              |                       |                              |                       |                              |                       |
| Dezember  |                              |                       |                              |                       |                              |                       |

<sup>1</sup> Einschl. landwirtschaftl. Bau sowie Unternehmen der Bahn und Post.

**Noch: 2. Vorbereitende Baustellenarbeiten, Hoch- und Tiefbau in Hamburg**  
 Betriebe mit 20 und mehr tätigen Personen  
 noch: **2.7 Geleistete Arbeitsstunden in 1 000, baugewerblicher Umsatz in 1 000 Euro**  
**2.7.2 Öffentlicher und Verkehrsbau**

| Zeitraum | Zusammen                  |                       | Hochbau                   |                       | Straßenbau                |                       | Sonstiger Tiefbau         |                       |        |
|----------|---------------------------|-----------------------|---------------------------|-----------------------|---------------------------|-----------------------|---------------------------|-----------------------|--------|
|          | geleistete Arbeitsstunden | baugewerblich. Umsatz | geleistete Arbeitsstunden | baugewerblich. Umsatz | geleistete Arbeitsstunden | baugewerblich. Umsatz | geleistete Arbeitsstunden | baugewerblich. Umsatz |        |
| 2014     | 2 475                     | 506 189               | 239                       | 156 204               | 1 401                     | 180 507               | 835                       | 169 478               |        |
| 2015     | 2 404                     | 521 790               | 298                       | 143 508               | 1 270                     | 192 851               | 837                       | 185 431               |        |
| 2015     | Januar                    | 144                   | 24 162                    | 18                    | 8 967                     | 64                    | 5 206                     | 62                    | 9 989  |
|          | Februar                   | 145                   | 26 455                    | 16                    | 8 958                     | 74                    | 4 823                     | 55                    | 12 674 |
|          | März                      | 208                   | 37 932                    | 23                    | 9 833                     | 100                   | 12 266                    | 85                    | 15 833 |
|          | April                     | 212                   | 40 805                    | 32                    | 11 113                    | 112                   | 14 345                    | 68                    | 15 347 |
|          | Mai                       | 186                   | 49 107                    | 22                    | 13 536                    | 100                   | 22 580                    | 64                    | 12 990 |
|          | Juni                      | 228                   | 42 961                    | 25                    | 10 800                    | 127                   | 16 922                    | 76                    | 15 239 |
|          | Juli                      | 221                   | 49 354                    | 23                    | 14 145                    | 126                   | 19 136                    | 72                    | 16 073 |
|          | August                    | 201                   | 49 483                    | 21                    | 13 286                    | 110                   | 20 991                    | 70                    | 15 206 |
|          | September                 | 229                   | 60 411                    | 28                    | 13 251                    | 128                   | 23 735                    | 72                    | 23 426 |
|          | Oktober                   | 225                   | 47 549                    | 25                    | 11 871                    | 129                   | 21 265                    | 72                    | 14 414 |
|          | November                  | 234                   | 46 479                    | 34                    | 14 352                    | 120                   | 18 004                    | 81                    | 14 123 |
|          | Dezember                  | 171                   | 47 092                    | 31                    | 13 396                    | 80                    | 13 578                    | 60                    | 20 117 |
| 2016     | Januar                    | 120                   | 21 259                    | 22                    | 11 155                    | 55                    | 4 195                     | 43                    | 5 909  |
|          | Februar                   | 163                   | 28 792                    | 26                    | 11 207                    | 73                    | 5 649                     | 65                    | 11 937 |
|          | März                      | 155                   | 61 473                    | 23                    | 13 891                    | 85                    | 10 672                    | 46                    | 36 910 |
|          | April                     | 207                   | 39 467                    | 23                    | 11 391                    | 109                   | 14 457                    | 75                    | 13 620 |
|          | Mai                       | 193                   | 34 507                    | 28                    | 11 699                    | 98                    | 14 142                    | 67                    | 8 667  |
|          | Juni                      | 221                   | 39 940                    | 32                    | 11 725                    | 122                   | 17 115                    | 67                    | 11 100 |
|          | Juli                      | 204                   | 56 224                    | 23                    | 9 993                     | 111                   | 31 349                    | 69                    | 14 882 |
|          | August                    | 204                   | 50 015                    | 26                    | 8 961                     | 115                   | 24 021                    | 63                    | 17 033 |
|          | September                 |                       |                           |                       |                           |                       |                           |                       |        |
|          | Oktober                   |                       |                           |                       |                           |                       |                           |                       |        |
|          | November                  |                       |                           |                       |                           |                       |                           |                       |        |
|          | Dezember                  |                       |                           |                       |                           |                       |                           |                       |        |



## Noch: 2. Vorbereitende Baustellenarbeiten, Hoch- und Tiefbau in Hamburg

Betriebe mit 20 und mehr tätigen Personen

### 2.8 Auftragseingang und Auftragsbestand

| Zeitraum               | Vorbereitende Baustellenarbeiten, Hoch- und Tiefbau insgesamt | Wohnungs-<br>bau | Gewerblicher und industrieller Bau <sup>1</sup> |         | Öffentlicher und Verkehrsbau |   |            |                                |         |
|------------------------|---|------------------|---|---------|------------------------------|---|------------|--------------------------------|---------|
|                        |   |                  | Hochbau   | Tiefbau | Hochbau                      |   | Straßenbau | Sonstiger Tiefbau <sup>2</sup> |         |
|                        |   |                  |   |         | zusammen <sup>2</sup>        | Bund, Länder und Gemeinden, Sozialvers. |            |                                |         |
| 1 000 Euro             |   |                  |   |         |                              |   |            |                                |         |
| <b>Auftragseingang</b> |   |                  |   |         |                              |   |            |                                |         |
| 2014                   | 1 233 903   | 237 691          | 384 311   | 143 771 | 45 912                       | 36 631                                  | 205 084    | 217 134                        |         |
| 2015                   | 1 059 393   | 203 659          | 406 529   | 129 210 | 50 132                       | 33 918                                  | 141 274    | 128 588                        |         |
| 2015                   | Januar  | 64 244           | 11 223  | 7 865   | 20 432                       | 751                                     | 635        | 4 120                          | 19 853  |
|                        | Februar   | 59 378           | 8 728   | 16 803  | 4 217                        | 7 227                                   | 2 320      | 11 665                         | 10 737  |
|                        | März  | 71 954           | 27 034  | 11 892  | 8 989                        | 4 769                                   | 1 540      | 14 568                         | 4 702   |
|                        | April   | 89 496           | 22 458  | 36 094  | 6 518                        | 7 686                                   | 2 800      | 12 045                         | 4 695   |
|                        | Mai   | 92 563           | 26 884  | 25 817  | 6 466                        | 2 257                                   | 2 217      | 23 014                         | 8 125   |
|                        | Juni  | 78 132           | 18 505  | 20 103  | 12 462                       | 2 248                                   | 1 977      | 14 530                         | 10 284  |
|                        | Juli  | 79 766           | 20 307  | 10 863  | 11 186                       | 3 371                                   | 3 318      | 16 427                         | 17 612  |
|                        | August  | 112 638          | 20 785  | 38 562  | 10 207                       | 5 381                                   | 4 201      | 11 029                         | 26 673  |
|                        | September   | 106 573          | 12 975  | 68 195  | 6 449                        | 5 163                                   | 3 854      | 8 352                          | 5 439   |
|                        | Oktober   | 56 074           | 16 011  | 13 887  | 9 475                        | 2 894                                   | 2 867      | 8 562                          | 5 245   |
|                        | November  | 144 644          | 7 649   | 110 635 | 4 959                        | 4 872                                   | 4 772      | 8 566                          | 7 962   |
|                        | Dezember  | 103 931          | 11 100  | 45 813  | 27 850                       | 3 513                                   | 3 417      | 8 396                          | 7 261   |
| 2016                   | Januar  | 69 470           | 21 876  | 19 620  | 3 276                        | 6 065                                   | 5 805      | 12 711                         | 5 922   |
|                        | Februar   | 50 640           | 11 212  | 13 136  | 8 805                        | 3 396                                   | 3 357      | 3 523                          | 10 568  |
|                        | März  | 147 207          | 19 650  | 47 325  | 9 215                        | 9 496                                   | 9 201      | 24 994                         | 36 527  |
|                        | April   | 140 579          | 23 766  | 66 981  | 9 710                        | 8 157                                   | 5 337      | 24 270                         | 7 696   |
|                        | Mai   | 254 739          | 15 561  | 198 617 | 16 942                       | 2 949                                   | 1 782      | 13 493                         | 7 177   |
|                        | Juni  | 147 482          | 30 200  | 52 437  | 10 064                       | 3 701                                   | 2 577      | 22 819                         | 28 262  |
|                        | Juli  | 142 610          | 38 920  | 58 868  | 7 909                        | 4 892                                   | 4 711      | 23 760                         | 8 261   |
|                        | August  | 83 192           | 24 668  | 30 457  | 7 447                        | 4 862                                   | 4 653      | 10 383                         | 5 375   |
|                        | September   |                  |   |         |                              |   |            |                                |         |
|                        | Oktober   |                  |   |         |                              |   |            |                                |         |
|                        | November  |                  |   |         |                              |   |            |                                |         |
|                        | Dezember  |                  |   |         |                              |   |            |                                |         |
| <b>Auftragsbestand</b> |   |                  |   |         |                              |   |            |                                |         |
| 2015                   | 31. März  | 1 360 859        | 240 412   | 562 769 | 114 721                      | 61 792                                  | 56 405     | 89 587                         | 291 579 |
|                        | 30. Juni  | 1 243 260        | 223 588   | 538 293 | 86 280                       | 53 399                                  | 47 349     | 99 298                         | 232 403 |
|                        | 30. Sept.   | 1 073 999        | 196 141   | 438 969 | 80 639                       | 38 713                                  | 32 889     | 98 450                         | 221 088 |
|                        | 31. Dez.  | 980 924          | 184 453   | 497 228 | 50 279                       | 28 071                                  | 25 723     | 71 104                         | 149 788 |
| 2016                   | 31. März  | 1 093 875        | 188 399   | 524 564 | 108 540                      | 33 668                                  | 30 001     | 85 818                         | 152 885 |
|                        | 30. Juni  | 1 376 635        | 182 044   | 706 631 | 103 067                      | 29 674                                  | 25 450     | 106 541                        | 248 677 |
|                        | 30. Sept.   |                  |   |         |                              |   |            |                                |         |
|                        | 31. Dez.  |                  |   |         |                              |   |            |                                |         |

<sup>1</sup> Einschl. landwirtschaftl. Bau sowie Unternehmen der Bahn und Post.

<sup>2</sup> Bund, Länder und Gemeinden, Sozialversicherung sowie Organisationen ohne Erwerbszweck.

### 3. Ausbaugewerbe und Bauträger in Hamburg Betriebe mit 20 und mehr tätigen Personen

| Zeitraum  | Betriebe <sup>1</sup>  | Tätige Personen        |                               | Geleistete Arbeitsstunden | Bruttoentgelte | Gesamtumsatz  | Ausbaugewerblicher Umsatz |                |
|---|--|------------------------|-------------------------------|---------------------------|----------------|---------------|---------------------------|----------------|
|   |  | insgesamt <sup>1</sup> | im Ausbaugewerbe <sup>1</sup> |                           |                |               |                           |                |
|   |  |                        |                               |                           |                | 1 000 Std.    | 1 000 Euro                |                |
| 2014 <sup>a</sup>   | 161  | 7 347                  | 7 305                         | 9 338                     | 268 134        | 1027 963      | 1013 394                  |                |
| 2015 <sup>a</sup>   | 163  | 7 554                  | 7 488                         | 9 245                     | 286 420        | 1030 294      | 1008 716                  |                |
| 2015  |  |                        |                               |                           |                |               |                           |                |
| 1. Vierteljahr  | 164  | 7 668                  | 7 628                         | 2 301                     | 67 751         | 206 282       | 197 030                   |                |
| 2. Vierteljahr  | 163  | 7 541                  | 7 469                         | 2 224                     | 70 639         | 237 480       | 235 095                   |                |
| 3. Vierteljahr  | 163  | 7 631                  | 7 558                         | 2 348                     | 74 710         | 266 666       | 259 758                   |                |
| 4. Vierteljahr  | 162  | 7 374                  | 7 295                         | 2 372                     | 73 320         | 319 866       | 316 833                   |                |
| 2016  |  |                        |                               |                           |                |               |                           |                |
| 1. Vierteljahr  | 158  | 7 248                  | 7 211                         | 2 247                     | 67 117         | 198 662       | 197 220                   |                |
| 2. Vierteljahr  | 158  | 7 298                  | 7 297                         | 2 292                     | 69 282         | 245 151       | 242 070                   |                |
| 3. Vierteljahr  |  |                        |                               |                           |                |               |                           |                |
| 4. Vierteljahr  |  |                        |                               |                           |                |               |                           |                |
| <b>Ergebnisse für das 2. Vierteljahr 2016 nach Wirtschaftszweigen</b> |  |                        |                               |                           |                |               |                           |                |
| <b>Wirtschaftszweig</b>   |  |                        |                               |                           |                |               |                           |                |
| <b>43.2/43.3</b>  | <b>Ausbaugewerbe insgesamt</b>                                 | <b>158</b>             | <b>7 298</b>                  | <b>7 297</b>              | <b>2 292</b>   | <b>69 282</b> | <b>245 151</b>            | <b>242 070</b> |
| <b>43.2</b>   | <b>Bauinstallation</b>   | <b>114</b>             | <b>5 624</b>                  | <b>5 623</b>              | <b>1 758</b>   | <b>54 832</b> | <b>191 125</b>            | <b>188 409</b> |
| 43.21   | Elektroinstallation  | 40                     | 2 032                         | 2 032                     | 685            | 19 705        | 65 722                    | 63 239         |
| 43.22   | Gas-, Wasser-, Heizungs- sowie Lüftungs- und Klimainstallation | 63                     | 2 851                         | 2 850                     | 830            | 25 744        | 92 623                    | 92 392         |
| 43.29.1   | Dämmung gegen Kälte, Wärme, Schall und Erschütterung           | 5                      | 318                           | 318                       | 94             | 3 365         | 9 007                     | 9 005          |
| 43.29.9   | Sonstige Bauinstallation, anderweitig nicht genannt            | 6                      | 423                           | 423                       | 149            | 6 017         | 23 774                    | 23 774         |
| <b>43.3</b>   | <b>Sonstiger Ausbau</b>  | <b>44</b>              | <b>1 674</b>                  | <b>1 674</b>              | <b>534</b>     | <b>14 450</b> | <b>54 026</b>             | <b>53 661</b>  |
| 43.31   | Anbringen von Stuckaturen, Gipserei und Verputzerei            | 2                      | .                             | .                         | .              | .             | .                         | .              |
| 43.32   | Bautischlerei und -schlosserei                                 | 9                      | 239                           | 239                       | 86             | 2 156         | 5 826                     | 5 809          |
| 43.33   | Fußboden-, Fliesen- und Plattenlegerei, Tapeziererei           | 2                      | .                             | .                         | .              | .             | .                         | .              |
| 43.34.1   | Maler- und Lackierergewerbe                                    | 24                     | 846                           | 846                       | 294            | 6 767         | 22 994                    | 22 860         |
| 43.34.2   | Glasergewerbe  | 3                      | 72                            | 72                        | 17             | 450           | 1 730                     | 1 730          |
| 43.39   | Sonstiger Ausbau, anderweitig nicht genannt                    | 4                      | 414                           | 414                       | 102            | 4 377         | 20 590                    | 20 375         |
| <b>41.1</b>   | <b>Erschließung von Grundstücken; Bauträger</b>                | <b>-</b>               | <b>-</b>                      | <b>-</b>                  | <b>-</b>       | <b>-</b>      | <b>-</b>                  | <b>-</b>       |
| 41.10.1   | Erschließung von unbebauten Grundstücken                       | -                      | -                             | -                         | -              | -             | -                         | -              |
| 41.10.2   | Bauträger für Nichtwohngebäude                                 | -                      | -                             | -                         | -              | -             | -                         | -              |
| 41.10.3   | Bauträger für Wohngebäude                                      | -                      | -                             | -                         | -              | -             | -                         | -              |

<sup>1</sup> Am Ende des Vierteljahres.

<sup>a</sup> Betriebe und Tätige Personen = Durchschnitt der Vierteljahresergebnisse