

STATISTISCHE BERICHTE

Kennziffer: E II 2/E III 2 - j 18 HH

Das Baugewerbe in Hamburg

– Ergebnisse der Jahresherhebungen vom 30.06.2018 –

Herausgegeben am: 10. Dezember 2018



Impressum

Statistische Berichte

Herausgeber:

Statistisches Amt für Hamburg und Schleswig-Holstein

– Anstalt des öffentlichen Rechts –

Steckelhörn 12
20457 Hamburg

Auskunft zu dieser Veröffentlichung:

Verena Hein

Telefon: 0431 6895-9143

E-Mail: bau@statistik-nord.de

Auskunftsdienst:

E-Mail: info@statistik-nord.de

Auskünfte: 040 42831-1766

Internet: www.statistik-nord.de

© Statistisches Amt für Hamburg und Schleswig-Holstein, Hamburg 2018
Auszugsweise Vervielfältigung und Verbreitung mit Quellenangabe gestattet.

Sofern in den Produkten auf das Vorhandensein von Copyrightrechten Dritter hingewiesen wird, sind die in deren Produkten ausgewiesenen Copyrightbestimmungen zu wahren. Alle übrigen Rechte bleiben vorbehalten.

Zeichenerklärung:

0	weniger als die Hälfte von 1 in der letzten besetzten Stelle, jedoch mehr als nichts
–	nichts vorhanden (genau Null)
...	Angabe fällt später an
·	Zahlenwert unbekannt oder geheim zu halten
×	Tabellenfach gesperrt, weil Aussage nicht sinnvoll
p	vorläufiges Ergebnis
r	berichtigtes Ergebnis
s	geschätztes Ergebnis
a. n. g.	anderweitig nicht genannt
u. dgl.	und dergleichen
()	Zahlenwert mit eingeschränkter Aussagefähigkeit
/	Zahlenwert nicht sicher genug

Abweichungen in den Summen sind auf Runden der Zahlen zurückzuführen.

Inhaltsverzeichnis

Seite

Rechtsgrundlagen	4
Berichtskreise	4
Merkmalsdefinitionen	4

Tabellen

1.1	Ergebnisse der Ergänzungserhebungen im Bauhauptgewerbe in Hamburg 2014-2018	5
1.2	Betriebe im Bauhauptgewerbe nach Wirtschaftszweigen und Beschäftigtengrößenklassen Ende Juni 2018 in Hamburg	7
1.3	Tätige Personen im Bauhauptgewerbe nach Wirtschaftszweigen Ende Juni 2018 sowie Bruttoentgelte im Juni 2018 nach Beschäftigtengrößenklassen in Hamburg	8
1.4	Tätige Personen im Bauhauptgewerbe nach der Stellung im Betrieb und nach Wirtschaftszweigen Ende Juni 2018 in Hamburg	9
1.5	Tätige Personen im Bauhauptgewerbe nach der Stellung im Betrieb und Beschäftigtengrößenklassen Ende Juni 2018 in Hamburg	10
1.6	Geleistete Arbeitsstunden im Bauhauptgewerbe nach Wirtschaftszweigen, Bauarten und Beschäftigtengrößenklassen im Juni 2018 in Hamburg	11
1.7	Baugewerblicher Umsatz im Bauhauptgewerbe nach Wirtschaftszweigen, Bauarten sowie Gesamtumsatz nach Beschäftigtengrößenklassen im Juni 2018 in Hamburg	12
1.8	Baugewerblicher Umsatz im Bauhauptgewerbe nach Wirtschaftszweigen sowie sonstiger Umsatz und Gesamtumsatz nach Beschäftigtengrößenklassen 2017 in Hamburg	13
2.1	Ergebnisse der Zusatzerhebungen im Ausbaugewerbe in Hamburg 2014-2018	14
2.2	Betriebe und tätige Personen Ende Juni 2018 sowie Umsatz 2017 im Ausbaugewerbe nach Wirtschaftszweigen in Hamburg	16
2.3	Geleistete Arbeitsstunden und Entgelte im Ausbaugewerbe nach Wirtschaftszweigen im 2. Quartal 2018 in Hamburg	17

Grafiken

Betriebe im Bauhauptgewerbe nach Beschäftigtengrößenklassen in Hamburg 2014-2018	6
Tätige Personen im Bauhauptgewerbe nach Beschäftigtengrößenklassen in Hamburg 2014-2018	6
Baugewerblicher Umsatz im Bauhauptgewerbe nach Beschäftigtengrößenklassen in Hamburg 2014-2017	6
Betriebe im Ausbaugewerbe nach Beschäftigtengrößenklassen in Hamburg 2014-2018	15
Tätige Personen im Ausbaugewerbe nach Beschäftigtengrößenklassen in Hamburg 2014-2018	15
Baugewerblicher Umsatz im Ausbaugewerbe nach Beschäftigtengrößenklassen in Hamburg 2014-2017	15

Rechtsgrundlagen

Gesetz über die Statistik im Produzierenden Gewerbe (ProdGewStatG) in der Fassung der Bekanntmachung vom 21. März 2002 (BGBl. I, S.1181) geändert durch Artikel 1 des Gesetzes vom 5. Dezember 2012 (BGBl. I S. 2466), in Verbindung mit dem Bundesstatistikgesetz (BStatG) vom 22. Januar 1987 (BGBl. I S. 462, 565), zuletzt geändert durch Artikel 13 des Gesetzes vom 21. Juli 2016 (BGBl. I S. 1768)

Berichtskreise

Die Abgrenzung und Gliederung erfolgt nach der Klassifikation der Wirtschaftszweige, Ausgabe 2008 (WZ 2008). Erfasst und nachgewiesen werden örtliche Einheiten (in der Regel nicht Baustellen) mit wirtschaftlichem Schwerpunkt im Baugewerbe.

Die jährliche **Ergänzungserhebung im Bauhauptgewerbe** wird durchgeführt bei allen Baubetrieben von Unternehmen des Produzierenden Gewerbes und anderer Wirtschaftsbereiche sowie Arbeitsgemeinschaften, soweit sich deren Tätigkeit auf inländische Baustellen bezieht. Diese Erhebung umfasst Betriebe der Bereiche "Vorbereitende Baustellenarbeiten, Hoch- und Tiefbau" (WZ 41.2, 42.1, 42.2, 42.9, 43.1, 43.9).

Die jährliche **Zusatzerhebung im Ausbaugewerbe** wird durchgeführt bei Baubetrieben von Unternehmen mit im Allgemeinen 10 und mehr Beschäftigten sowie Arbeitsgemeinschaften mit inländischen Baustellen. Diese Erhebung umfasst Betriebe der Bereiche "Bauinstallation und sonstiger Ausbau" (WZ 43.2, 43.3).

Die Regionalisierung in beiden Erhebungen erfolgt nach dem Sitz der Betriebe.

Merkmalsdefinitionen

Tätige Personen

Tätige Inhaber und tätige Mitinhaber (eingeschlossen unbezahlt mithelfende Familienangehörige) sowie alle in einem arbeitsrechtlichen Verhältnis zum Betrieb stehenden Personen soweit sie nicht überwiegend in anderen Bereichen des Betriebes wie Handel oder Dienstleistung beschäftigt sind.

Zu den Angestellten rechnen auch Gesellschafter, Vorstandsmitglieder, Geschäftsführer und andere leitende Kräfte eines Unternehmens (GmbH und sonstige Rechtsformen), nicht jedoch die angestelltenversicherungspflichtigen Poliere, Schachtmeister und Meister.

Bruttoentgelte

Summe der Bruttobezüge (Bar- und Sachbezüge) einschl. der Arbeitnehmeranteile, jedoch ohne die Arbeitgeberanteile zur Sozialversicherung (Kranken-, Renten- und Arbeitslosenversicherung). Nicht eingeschlossen sind auch Beiträge zu den Sozialkassen des Baugewerbes, Winterbau-Umlage, Aufwendungen für die betriebliche Alters-, Invaliditäts- und Hinterbliebenenversorgung sowie gezahltes Vorruhestandsgeld.

Geleistete Arbeitsstunden

Alle auf Baustellen, Bauhöfen und in Werkstätten im Bundesgebiet tatsächlich geleisteten Arbeitsstunden, gleichgültig ob sie von Lohnempfängern, Polierern, Schachtmeistern und Meistern, von Inhabern, Familienangehörigen, Angestellten oder Auszubildenden erbracht wurden.

Nicht einbezogen sind die für Bürotätigkeit geleisteten Arbeitsstunden.

Umsatz (ohne Umsatzsteuer)

Die dem Finanzamt für die Umsatzsteuer zu meldenden steuerbaren (steuerpflichtigen und steuerfreien) Beträge für die im Bundesgebiet getätigten Leistungen, einschließlich Umsatz aus Nachunternehmertätigkeit und der Vergabe von Teilleistungen an Nachunternehmer. Hierzu zählen auch Anzahlungen für Teilleistungen oder Vorauszahlungen vor Ausführung der entsprechenden Lieferungen oder Leistungen, die gem. § 13 Umsatzsteuergesetz zu versteuern sind.

Neben dem baugewerblichen Umsatz (Umsatz aus Bauleistungen) enthält der Gesamtumsatz sonstige Umsätze, die in der eigenen Bauleistung nicht abgerechnet wurden. Hierbei handelt es sich vorwiegend um Umsätze aus Handelsware, Umsätze aus sonstigen eigenen Erzeugnissen (Baustoffen, Betonwaren u. Ä.), Umsätze aus Lohnarbeiten für Dritte, Dienstleistungen, Vermietung und Verpachtung.

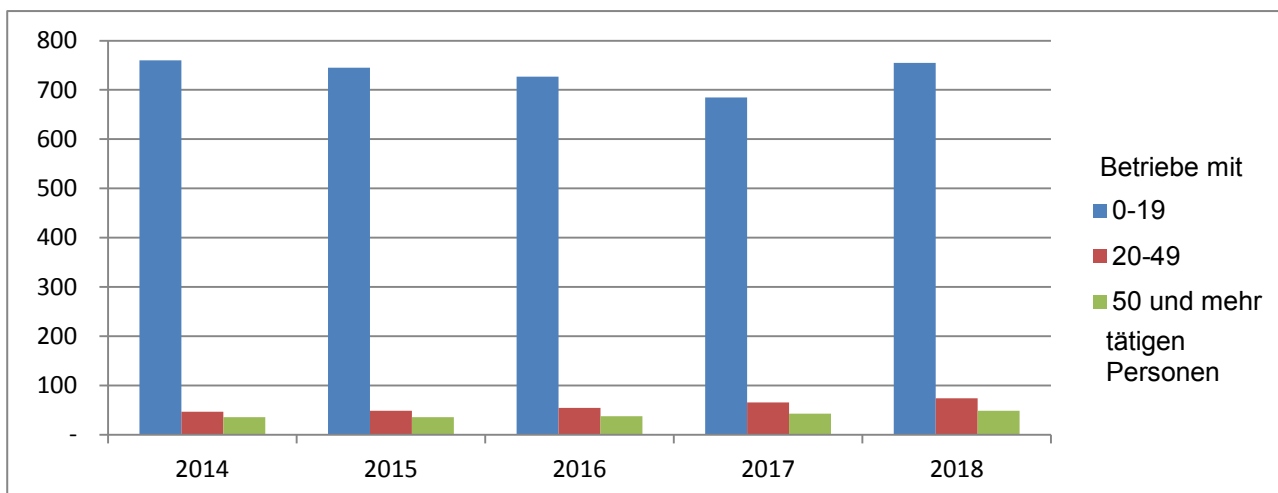
Der Vorjahresumsatz bezieht sich auf die im Erhebungsjahr auskunftspflichtigen Berichtskreise und ist wegen der zwischenzeitlichen Fluktuation nur bedingt als Vorjahresumsatz des gesamten Baugewerbes anzusehen.

1.1 Ergebnisse der Ergänzungserhebungen im Bauhauptgewerbe in Hamburg 2014-2018

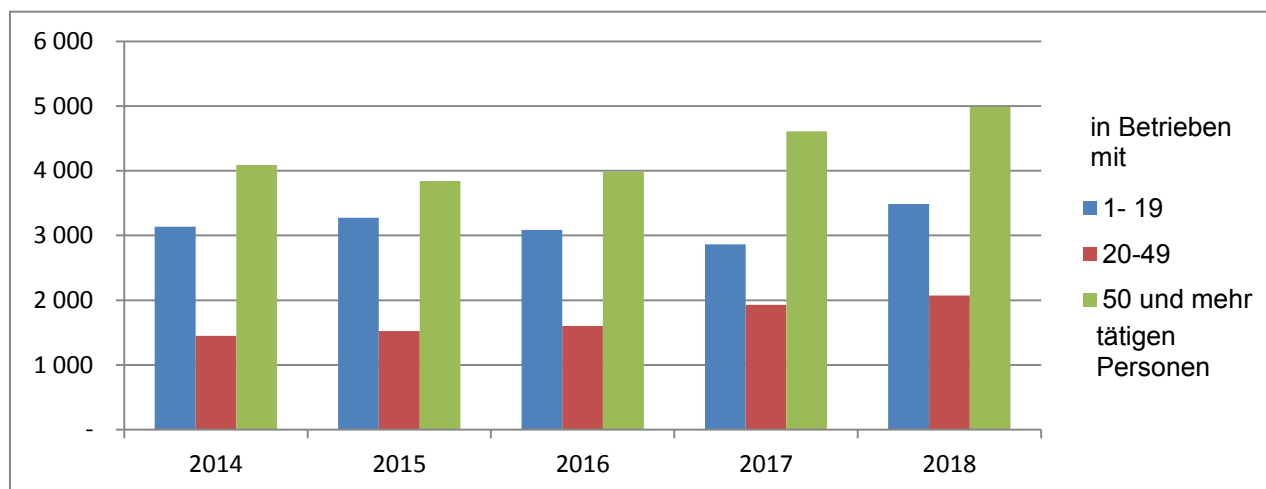
Merkmal Einheit	2014	2015	2016	2017	2018
Betriebe Ende Juni					
mit ... tätigen Personen ¹					
1 - 19	760	745	727	685	755
20 - 49	47	49	55	66	74
50 und mehr	36	36	38	43	49
Insgesamt	843	830	820	794	878
Veränderung gegenüber Vorjahr (Anzahl)	- 141	- 13	- 10	- 26	84
Tätige Personen ¹ Ende Juni					
in Betrieben mit ... tätigen Personen ¹					
1 - 19	3 136	3 275	3 086	2 864	3 488
20 - 49	1 450	1 522	1 603	1 931	2 071
50 und mehr	4 090	3 844	3 988	4 609	4 982
Insgesamt	8 676	8 641	8 677	9 404	10 541
Veränderung gegenüber Vorjahr (%)	-5,4	-0,4	0,4	8,4	12,1
Tätige Personen ¹ Ende Juni nach Stellung im Betrieb					
Tätige Inhaber, mithelfende Familienangehörige	565	503	481	431	488
Kaufmännische- u. technische Arbeitnehmer einschl. Auszubildende	2 708	2 653	2 647	2 950	3 073
Poliere, Schachtmeister, Werkpoliere	819	848	845	941	1 050
Maurer, Betonbauer, Zimmerer u. übrige Facharbeiter	2 862	2 816	2 756	2 947	3 397
Baumaschinenführer, Berufskraftfahrer	330	389	377	424	416
Fachwerker, Maschinisten	1 062	1 153	1 245	1 321	1 693
Gewerblich Auszubildende	330	279	326	390	424
Geleistete Arbeitsstunden im Juni in 1 000	855	890	892	940	1 063
Veränderung gegenüber Vorjahr (%)	-0,0	4,1	0,2	5,4	13,0
Bruttoentgelte im Juni in 1 000 Euro	26 789	28 099	27 966	30 994	34 695
Baugewerblicher Umsatz im Vorjahr in 1 000 Euro					
in Betrieben mit ... tätigen Personen ¹					
1 - 19	334 848	297 117	261 823	449 238	...
20 - 49	346 160	448 999	456 254	579 413	...
50 und mehr	1 192 631	1 078 893	1 449 930	1 425 932	...
Insgesamt	1 873 640	1 825 008	2 168 006	2 454 584	...
Veränderung gegenüber Vorvorjahr (%)	1,8	-2,6	18,8	13,2	...
Sonstiger Umsatz im Vorjahr in 1 000 Euro	16 144	15 876	6 750	22 538	...
Veränderung gegenüber Vorvorjahr (%)	-1,4	-1,7	-57,5	233,9	...
Gesamtumsatz im Vorjahr in 1 000 Euro	1 889 784	1 840 884	2 174 757	2 477 122	...
Veränderung gegenüber Vorvorjahr (%)	1,8	-2,6	18,1	13,9	...

¹ überwiegend bauhauptgewerblich tätig

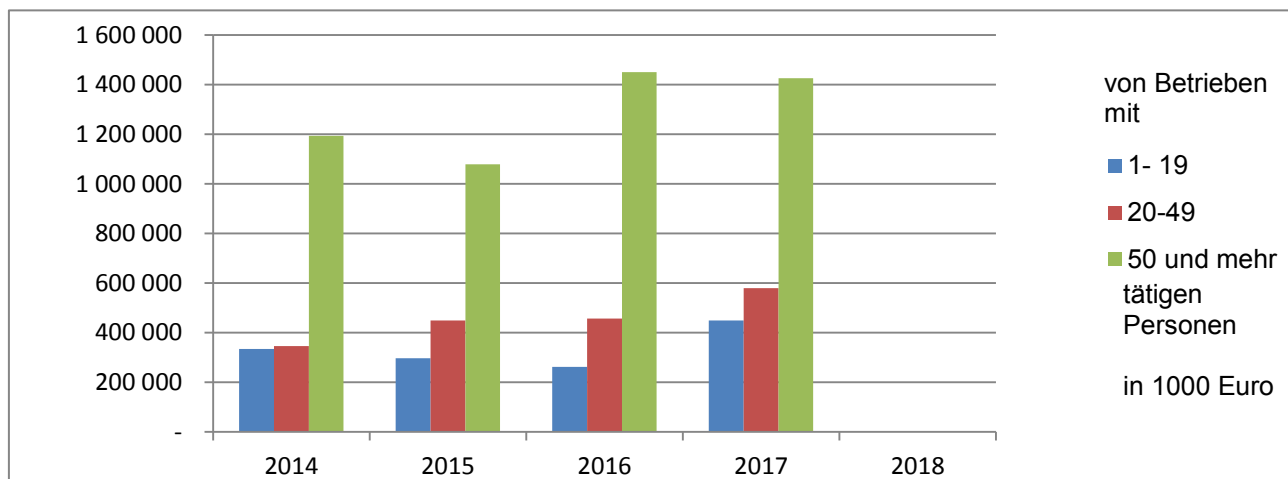
Betriebe im Bauhauptgewerbe nach Beschäftigtengrößenklassen in Hamburg 2014-2018



Tätige Personen im Bauhauptgewerbe nach Beschäftigtengrößenklassen in Hamburg 2014-2018



Baugewerblicher Umsatz im Bauhauptgewerbe nach Beschäftigtengrößenklassen in Hamburg 2014-2017



**1.2 Betriebe im Bauhauptgewerbe nach Wirtschaftszweigen und Beschäftigtengrößenklassen
Ende Juni 2018 in Hamburg**

Wirtschaftszweig		Betriebe mit ... tätigen Personen ¹			
		1 - 19	20 - 49	50 und mehr	insgesamt
Bauhauptgewerbe insgesamt		755	74	49	878
41.2	Bau von Gebäuden	160	21	18	199
42.1	Bau von Straßen und Bahnverkehrsstrecken	26	8	11	45
42.11	Bau von Straßen	26	8	7	41
42.9	Sonstiger Tiefbau	11	5	3	19
43.9	Sonstige spezialisierte Bautätigkeiten	435	31	11	477
43.91	Dachdeckerei und Zimmerei	126	11	-	137
43.91.1	Dachdeckerei und Bauspenglerei	57	8	-	65
43.91.2	Zimmerei und Ingenieurholzbau	69	3	-	72
43.99	Sonstige spezialisierte Bautätigkeiten a. n. g.	309	20	11	340
43.99.9	Baugewerbe, a. n. g.	269	15	7	291

¹ überwiegend bauhauptgewerblich tätig

**1.3 Tatige Personen¹ im Bauhauptgewerbe nach Wirtschaftszweigen Ende Juni 2018
sowie Bruttoentgelte im Juni 2018 nach Beschaftigtengroenklassen in Hamburg**

Wirtschaftszweig Entgelte		In Betrieben mit ... tatigen Personen ¹			
		1 - 19	20 - 49	50 und mehr	insgesamt
Bauhauptgewerbe insgesamt		3 488	2 071	4 982	10 541
41.2	Bau von Gebauden	897	622	2 376	3 895
42.1	Bau von Straen und Bahnverkehrsstrecken	253	212	1 182	1 647
42.11	Bau von Straen	253	212	844	1 309
42.9	Sonstiger Tiefbau	74	135	203	412
43.9	Sonstige spezialisierte Bautatigkeiten	1 840	860	773	3 473
43.91	Dachdeckerei und Zimmerei	668	298	-	966
43.91.1	Dachdeckerei und Bauspenglerei	338	219	-	557
43.91.2	Zimmerei und Ingenieurholzbau	330	79	-	409
43.99	Sonstige spezialisierte Bautatigkeiten a. n. g.	1 172	562	773	2 507
43.99.9	Baugewerbe, a. n. g.	896	423	440	1 759
Bruttoentgelte in 1000 Euro		8 238	6 618	19 840	34 695

¹ uberwiegend bauhauptgewerblich tatig

1.4 Tätige Personen¹ im Bauhauptgewerbe nach der Stellung im Betrieb und Wirtschaftszweigen Ende Juni 2018 in Hamburg

Wirtschaftszweig		Tätige Inhaber, mit-helfende Familien-angehörige	Kauf-männi-sche und tech-nische Arbeit-nehmer einschl. Auszu-bildende	Poliere, Schacht-meister, Werk-poliere	Maurer, Beton-bauer, Zimmerer	Bauma-schinen-führer, Berufs-kraft-fahrer	Fach-werker, Maschi-nisten	Gewerb-lich Auszu-bildende	Tätige Per-sonen im Bau-haupt-gewerbe ins-gesamt
Bauhauptgewerbe insgesamt		488	3 073	1 050	3 397	416	1 693	424	10 541
41.2	Bau von Gebäuden	74	1 369	489	1 513	64	203	183	3 895
42.1	Bau von Straßen und Bahnverkehrsstrecken	9	578	168	318	98	376	100	1 647
42.11	Bau von Straßen	9	461	128	238	77	297	99	1 309
42.9	Sonstiger Tiefbau	3	116	36	101	40	111	5	412
43.9	Sonstige spezialisierte Bautätigkeiten	302	791	221	1 253	82	702	122	3 473
43.91	Dachdeckerei und Zimmerei	84	187	58	480	-	64	93	966
43.91.1	Dachdeckerei und Bauspenglerei	29	123	42	286	-	43	34	557
43.91.2	Zimmerei und Ingenieurholzbau	55	64	16	194	-	21	59	409
43.99	Sonstige spezialisierte Bautätigkeiten a. n. g.	218	604	163	773	82	638	29	2 507
43.99.9	Baugewerbe, a. n. g.	209	393	115	648	82	295	17	1 759

¹ überwiegend bauhauptgewerblich tätig

1.5 Tätige Personen¹ im Bauhauptgewerbe nach der Stellung im Betrieb und Beschäftigtengrößenklassen Ende Juni 2018 in Hamburg

Stellung im Betrieb	In Betrieben mit ... tätigen Personen ¹			
	1 - 19	20 - 49	50 und mehr	insgesamt
Tätige Personen insgesamt	3 488	2 071	4 982	10 541
Tätige Inhaber und mithelfende Familienangehörige	483	5	-	488
Kaufmännische und technische Arbeitnehmer und Azubis	874	505	1 694	3 073
Poliere, Schachtmeister und Werkpoliere	223	236	591	1 050
Maurer, Betonbauer, Zimmerer und übrige Facharbeiter	1 195	791	1 411	3 397
Baumaschinenführer, Berufskraftfahrer	53	61	302	416
Fachwerker, Maschinisten	553	356	784	1 693
Gewerblich Auszubildende	107	117	200	424

¹ überwiegend bauhauptgewerblich tätig

**1.6 Geleistete Arbeitsstunden im Bauhauptgewerbe nach Wirtschaftszweigen,
Bauarten und Beschäftigtengrößenklassen im Juni 2018 in Hamburg**

Wirtschaftszweig Bauart		In Betrieben mit ... tätigen Personen ¹			
		1 - 19	20 - 49	50 und mehr	insgesamt
		1 000 Stunden			
Bauhauptgewerbe insgesamt		348	206	509	1 063
41.2	Bau von Gebäuden	84	48	187	318
42.1	Bau von Straßen und Bahnverkehrsstrecken	33	28	157	219
42.11	Bau von Straßen	33	28	113	175
42.9	Sonstiger Tiefbau	10	17	21	47
43.9	Sonstige spezialisierte Bautätigkeiten	183	86	91	360
43.91	Dachdeckerei und Zimmerei	74	31	-	105
43.91.1	Dachdeckerei und Bauspenglerei	37	24	-	60
43.91.2	Zimmerei und Ingenieurholzbau	38	7	-	45
43.99	Sonstige spezialisierte Bautätigkeiten a. n. g.	109	55	91	254
43.99.9	Baugewerbe, a. n. g.	81	42	51	174
Hochbau		279	137	256	672
Tiefbau		69	69	253	391
Wohnungsbau		212	78	73	363
Gewerblicher- und -industrieller Bau ²		75	74	221	370
Hochbau		59	51	161	271
Tiefbau		16	23	60	98
Öffentlicher und Verkehrsbau		61	54	215	330
Hochbau		8	7	22	37
Tiefbau		53	46	193	293
davon					
Straßenbau		32	30	120	183
Sonstiger Tiefbau ³		21	16	73	110

¹ überwiegend bauhauptgewerblich tätig

² einschließlich landwirtschaftlicher Bau sowie Unternehmen der Bahn und Post

³ einschließlich spezialisierter Hoch- und Tiefbau

**1.7 Baugewerblicher Umsatz im Bauhauptgewerbe nach Wirtschaftszweigen, Bauarten
sowie Gesamtumsatz nach Beschäftigtengrößenklassen
im Juni 2018 in Hamburg**

Wirtschaftszweig Bauart Gesamtumsatz	In Betrieben mit ... tätigen Personen ¹			
	1 - 19	20 - 49	50 und mehr	insgesamt
	1 000 Euro			
Baugewerblicher Umsatz im Bauhauptgewerbe insgesamt	39 252	52 740	125 788	217 780
41.2 Bau von Gebäuden	12 104	27 780	71 959	111 843
42.1 Bau von Straßen und Bahnverkehrsstrecken	2 816	2 569	31 528	36 912
42.11 Bau von Straßen	2 816	2 569	25 728	31 112
42.9 Sonstiger Tiefbau	612	3 503	3 346	7 461
43.9 Sonstige spezialisierte Bautätigkeiten	19 607	16 347	12 204	48 157
43.91 Dachdeckerei und Zimmerei	6 524	7 669	-	14 193
43.91.1 Dachdeckerei und Bauspenglerei	3 279	4 789	-	8 069
43.91.2 Zimmerei und Ingenieurholzbau	3 244	2 880	-	6 124
43.99 Sonstige spezialisierte Bautätigkeiten a. n. g.	13 083	8 678	12 204	33 964
43.99.9 Baugewerbe, a. n. g.	9 579	6 805	7 913	24 297
Hochbau	32 371	42 004	78 376	152 751
Tiefbau	6 881	10 736	47 412	65 029
Wohnungsbau	24 416	22 773	28 956	76 145
Gewerblicher- und -industrieller Bau ²	7 892	21 510	57 067	86 468
Hochbau	6 545	18 022	45 566	70 133
Tiefbau	1 347	3 487	11 501	16 335
Öffentlicher und Verkehrsbau	6 944	8 457	39 765	55 167
Hochbau	1 411	1 208	3 854	6 473
Tiefbau	5 534	7 249	35 911	48 694
davon				
Straßenbau	2 507	3 523	23 968	29 997
Sonstiger Tiefbau ³	3 027	3 726	11 943	18 696
Gesamtumsatz	40 190	52 750	126 675	219 615

¹ überwiegend bauhauptgewerblich tätig

² einschließlich landwirtschaftlicher Bau sowie Unternehmen der Bahn und Post

³ einschließlich spezialisierter Hoch- und Tiefbau

1.8 Baugewerblicher Umsatz im Bauhauptgewerbe nach Wirtschaftszweigen sowie sonstiger Umsatz und Gesamtumsatz nach Beschäftigtengrößenklassen 2017 in Hamburg

Wirtschaftszweig sonstiger Umsatz Gesamtumsatz	In Betrieben mit ... tätigen Personen ¹			
	1 - 19	20 - 49	50 und mehr	insgesamt
	1 000 Euro			
Baugewerblicher Umsatz im Bauhauptgewerbe insgesamt	449 238	579 413	1 425 932	2 454 584
41.2 Bau von Gebäuden	207 994	379 242	807 808	1 395 044
42.1 Bau von Straßen u. Bahnverkehrsstrecken	28 155	26 072	335 091	389 317
42.11 Bau von Straßen	28 155	26 072	262 754	316 981
42.2 Leitungstiefbau und Kläranlagenbau	1 825	8 325	27 380	37 530
42.9 Sonstiger Tiefbau	9 447	28 874	46 202	84 523
43.9 Sonstige spezialisierte Bautätigkeiten	168 197	112 650	146 140	426 987
43.91 Dachdeckerei und Zimmerei	58 983	42 829	-	101 812
43.91.1 Dachdeckerei und Bauspenglerei	30 485	34 945	-	65 429
43.91.2 Zimmerei und Ingenieurholzbau	28 499	7 884	-	36 383
43.99 Sonstige spezialisierte Bautätigkeiten a. n. g.	109 214	69 821	146 140	325 174
43.99.9 Baugewerbe, a. n. g.	74 513	57 440	106 334	238 287
Sonstiger Umsatz	4 462	624	17 452	22 538
Gesamtumsatz	453 700	580 037	1 443 384	2 477 122

¹ überwiegend bauhauptgewerblich tätig

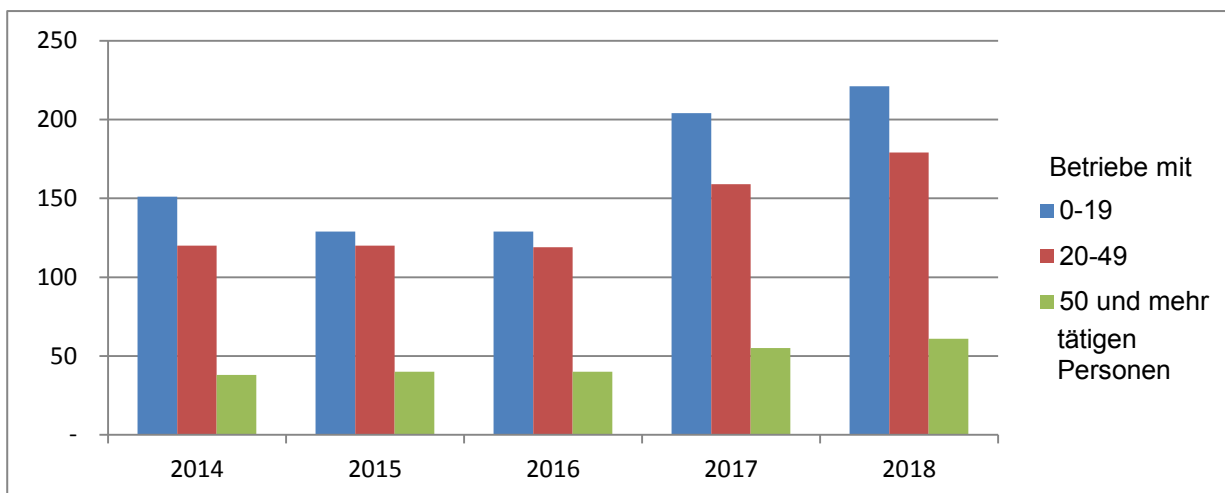
2.1 Ergebnisse der Zusatzerhebungen im Ausbaugewerbe in Hamburg 2014-2018

Merkmal Einheit	2014	2015	2016	2017	2018
Betriebe¹ Ende Juni					
mit ... tätigen Personen ²					
1 - 19	151	129	129	204	221
20 - 49	120	120	119	159	179
50 und mehr	38	40	40	55	61
Insgesamt	309	289	288	418	461
Veränderung gegenüber Vorjahr (Anzahl)	- 4	- 20	- 1	130	43
Tätige Personen² Ende Juni					
in Betrieben ¹ mit ... tätigen Personen ²					
1 - 19	2 117	1 848	1 863	2 930	3 184
20 - 49	3 601	3 603	3 623	4 661	5 139
50 und mehr	3 658	3 869	3 801	5 360	6 227
Insgesamt	9 376	9 320	9 287	12 951	14 550
Veränderung gegenüber Vorjahr (%)	-0,0	-0,6	-0,4	39,5	12,3
Geleistete Arbeitsstunden im Juni in 1 000	3 032	2 836	2 919	4 201	4 476
Veränderung gegenüber Vorjahr (%)	4,3	-6,5	2,9	43,9	6,6
Bruttoentgelte im Juni in 1 000 Euro	82 924	81 444	84 410	121 596	138 501
Ausbaugewerblicher Umsatz im Vorjahr in 1 000 Euro					
in Betrieben ¹ mit ... tätigen Personen ²					
1 - 19	180 326	206 882	319 341	362 149	...
20 - 49	418 921	432 378	575 671	608 159	...
50 und mehr	560 768	578 873	800 299	1 012 093	...
Insgesamt	1 160 016	1 218 133	1 695 311	1 982 401	...
Veränderung gegenüber Vorvorjahr (%)	-1,3	5,0	39,2	16,9	...
Sonstiger Umsatz im Jahr in 1 000 Euro	9 776	8 954	13 673	13 299	...
Veränderung gegenüber Vorvorjahr (%)	10,1	-8,4	52,7	-2,7	...
Gesamtumsatz im Jahr in 1 000 Euro	1 169 792	1 227 087	1 708 984	1 995 700	...
Veränderung gegenüber Vorvorjahr (%)	-1,2	4,9	39,3	16,8	...

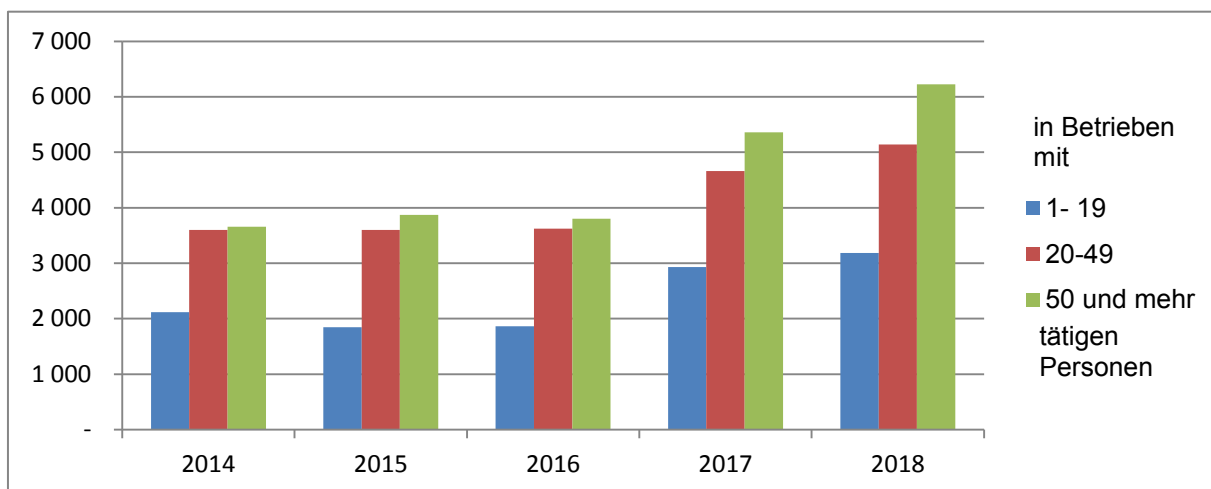
¹ Betriebe von Unternehmen mit im Allgemeinen 10 und mehr tätigen Personen

² überwiegend ausbaugewerblich tätig

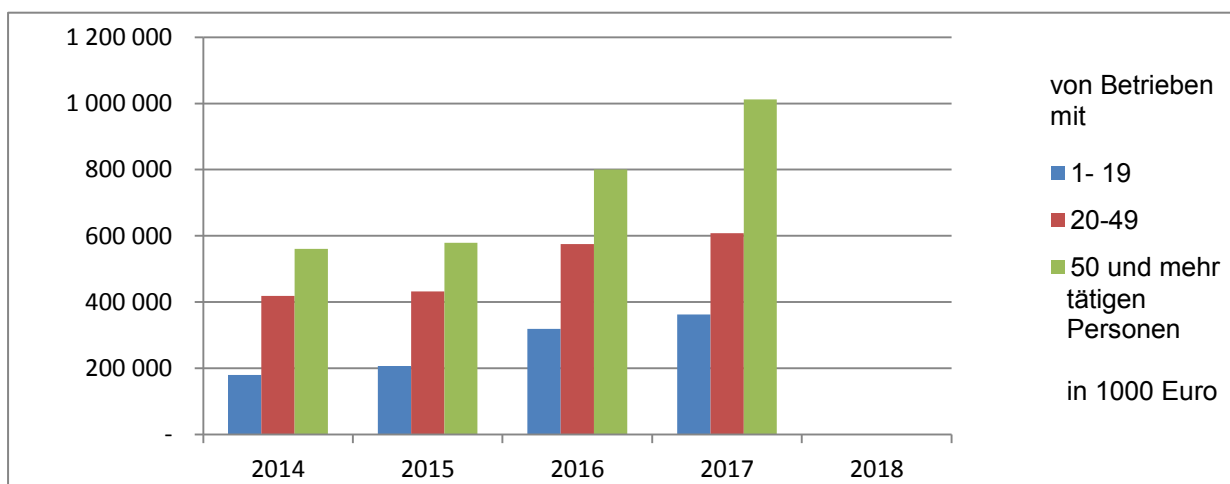
Betriebe im Ausbaugewerbe nach Beschäftigtengrößenklassen in Hamburg 2014-2018



Tätige Personen im Ausbaugewerbe nach Beschäftigtengrößenklassen in Hamburg 2014-2018



Baugewerblicher Umsatz im Ausbaugewerbe nach Beschäftigtengrößenklassen in Hamburg 2014-2017



2.2 Betriebe¹, tätige Personen² Ende Juni 2018 sowie Umsatz 2017 im Ausbaugewerbe nach Wirtschaftszweigen in Hamburg

Wirtschaftszweig	Betriebe ¹	Tätige Personen ²		Gesamtumsatz	Davon	
		insgesamt	darunter gewerblich tätige Personen ³		baugewerblicher Umsatz	sonstiger Umsatz ⁴
	Ende Juni 2018			2017		
	Anzahl			1 000 Euro		
Ausbaugewerbe insgesamt	461	14 550	10 751	1 995 700	1 982 401	13 299
43.2 Bauinstallation	318	10 630	7 894	1 407 918	1 397 611	10 308
43.21 Elektroinstallation	111	3 889	2 855	496 602	492 441	4 161
43.22 Gas-, Wasser-, Heizungs-, Lüftungs- und Klimaanlageinstallation	166	5 290	3 980	644 808	640 380	4 428
43.29 Sonstige Bauinstallation	41	1 451	1 059	266 508	264 789	1 719
43.3 Sonstiger Ausbau	143	3 920	2 857	587 781	584 790	2 991
43.34 Malerei und Glaserei	72	1 879	1 504	198 234	197 459	775

¹ Betriebe von Unternehmen mit im Allgemeinen 10 und mehr tätigen Personen

² überwiegend ausbaugewerblich tätig

³ Facharbeiter und Arbeiter, einschließlich Poliere und Meister sowie gewerblich Auszubildende

⁴ Umsatz aus sonstigen eigenen Erzeugnissen und Tätigkeiten sowie Umsatz aus Handelsware

2.3 Geleistete Arbeitsstunden und Entgelte im Ausbaugewerbe nach Wirtschaftszweigen im 2. Quartal 2018 in Hamburg

Wirtschaftszweig	Geleistete Arbeitsstunden	Entgelte
	1 000	1 000 Euro
	im 2. Quartal 2018	
Ausbaugewerbe insgesamt	4 476	138 501
43.2 Bauinstallation	3 329	105 104
43.21 Elektroinstallation	1 301	36 586
43.22 Gas-, Wasser-, Heizungs-, Lüftungs-, und Klimaanlageinstallation	1 602	51 188
43.29 Sonstige Bauinstallation	426	17 331
43.3 Sonstiger Ausbau	1 147	33 396
43.34 Malerei und Glaserei	601	14 692