

STATISTISCHE BERICHTE

Kennziffer: E II 2/E III 2 - j 19 HH

# Das Baugewerbe in Hamburg

– Ergebnisse der Jahrerhebungen vom 30.06.2019 –

Herausgegeben am: 18. Dezember 2019



## Impressum

### Statistische Berichte

#### Herausgeber:

**Statistisches Amt für Hamburg und Schleswig-Holstein**

– Anstalt des öffentlichen Rechts –

Steckelhörn 12  
20457 Hamburg

#### Auskunft zu dieser Veröffentlichung:

Verena Hein

Telefon: 0431 6895-9143

E-Mail: [bau@statistik-nord.de](mailto:bau@statistik-nord.de)

#### Auskunftsdienst:

E-Mail: [info@statistik-nord.de](mailto:info@statistik-nord.de)

Auskünfte: 040 42831-1766

Internet: [www.statistik-nord.de](http://www.statistik-nord.de)

© Statistisches Amt für Hamburg und Schleswig-Holstein, Hamburg 2019  
Auszugsweise Vervielfältigung und Verbreitung mit Quellenangabe gestattet.

Sofern in den Produkten auf das Vorhandensein von Copyrightrechten Dritter hingewiesen wird, sind die in deren Produkten ausgewiesenen Copyrightbestimmungen zu wahren. Alle übrigen Rechte bleiben vorbehalten.

#### Zeichenerklärung:

0	weniger als die Hälfte von 1 in der letzten besetzten Stelle, jedoch mehr als nichts
–	nichts vorhanden (genau Null)
...	Angabe fällt später an
·	Zahlenwert unbekannt oder geheim zu halten
×	Tabellenfach gesperrt, weil Aussage nicht sinnvoll
p	vorläufiges Ergebnis
r	berichtigtes Ergebnis
s	geschätztes Ergebnis
a. n. g.	anderweitig nicht genannt
u. dgl.	und dergleichen
( )	Zahlenwert mit eingeschränkter Aussagefähigkeit
/	Zahlenwert nicht sicher genug

Abweichungen in den Summen sind auf Runden der Zahlen zurückzuführen.

# Inhaltsverzeichnis

Seite

<b>Rechtsgrundlagen</b>	4
<b>Berichtskreise</b>	4
<b>Merkmalsdefinitionen</b>	4

## Tabellen

1.1	Ergebnisse der Ergänzungserhebungen im Bauhauptgewerbe in Hamburg 2015-2019	5
1.2	Betriebe im Bauhauptgewerbe nach Wirtschaftszweigen und Beschäftigtengrößenklassen Ende Juni 2019 in Hamburg	7
1.3	Tätige Personen im Bauhauptgewerbe nach Wirtschaftszweigen Ende Juni 2019 sowie Bruttoentgelte im Juni 2019 nach Beschäftigtengrößenklassen in Hamburg	8
1.4	Tätige Personen im Bauhauptgewerbe nach der Stellung im Betrieb und nach Wirtschaftszweigen Ende Juni 2019 in Hamburg	9
1.5	Tätige Personen im Bauhauptgewerbe nach der Stellung im Betrieb und Beschäftigtengrößenklassen Ende Juni 2019 in Hamburg	10
1.6	Geleistete Arbeitsstunden im Bauhauptgewerbe nach Wirtschaftszweigen, Bauarten und Beschäftigtengrößenklassen im Juni 2019 in Hamburg	11
1.7	Baugewerblicher Umsatz im Bauhauptgewerbe nach Wirtschaftszweigen, Bauarten sowie Gesamtumsatz nach Beschäftigtengrößenklassen im Juni 2019 in Hamburg	12
1.8	Baugewerblicher Umsatz im Bauhauptgewerbe nach Wirtschaftszweigen sowie sonstiger Umsatz und Gesamtumsatz nach Beschäftigtengrößenklassen 2018 in Hamburg	13
2.1	Ergebnisse der Zusatzerhebungen im Ausbaugewerbe in Hamburg 2015-2019	14
2.2	Betriebe und tätige Personen Ende Juni 2019 sowie Umsatz 2018 im Ausbaugewerbe nach Wirtschaftszweigen in Hamburg	16
2.3	Geleistete Arbeitsstunden und Entgelte im Ausbaugewerbe nach Wirtschaftszweigen im 2. Quartal 2019 in Hamburg	17

## Grafiken

Betriebe im Bauhauptgewerbe nach Beschäftigtengrößenklassen in Hamburg 2015-2019	6
Tätige Personen im Bauhauptgewerbe nach Beschäftigtengrößenklassen in Hamburg 2015-2019	6
Baugewerblicher Umsatz im Bauhauptgewerbe nach Beschäftigtengrößenklassen in Hamburg 2015-2018	6
Betriebe im Ausbaugewerbe nach Beschäftigtengrößenklassen in Hamburg 2015-2019	15
Tätige Personen im Ausbaugewerbe nach Beschäftigtengrößenklassen in Hamburg 2015-2019	15
Baugewerblicher Umsatz im Ausbaugewerbe nach Beschäftigtengrößenklassen in Hamburg 2015-2018	15

## Rechtsgrundlagen

Gesetz über die Statistik im Produzierenden Gewerbe (ProdGewStatG) in der Fassung der Bekanntmachung vom 21. März 2002 (BGBl. I, S.1181) geändert durch Artikel 1 des Gesetzes vom 5. Dezember 2012 (BGBl. I S. 2466), in Verbindung mit dem Bundesstatistikgesetz (BStatG) vom 22. Januar 1987 (BGBl. I S. 462, 565), zuletzt geändert durch Artikel 13 des Gesetzes vom 21. Juli 2016 (BGBl. I S. 1768)

## Berichtskreise

Die Abgrenzung und Gliederung erfolgt nach der Klassifikation der Wirtschaftszweige, Ausgabe 2008 (WZ 2008). Erfasst und nachgewiesen werden örtliche Einheiten (in der Regel nicht Baustellen) mit wirtschaftlichem Schwerpunkt im Baugewerbe.

Die jährliche **Ergänzungserhebung im Bauhauptgewerbe** wird durchgeführt bei allen Baubetrieben von Unternehmen des Produzierenden Gewerbes und anderer Wirtschaftsbereiche sowie Arbeitsgemeinschaften, soweit sich deren Tätigkeit auf inländische Baustellen bezieht. Diese Erhebung umfasst Betriebe der Bereiche "Vorbereitende Baustellenarbeiten, Hoch- und Tiefbau" (WZ 41.2, 42.1, 42.2, 42.9, 43.1, 43.9).

Die jährliche **Zusatzerhebung im Ausbaugewerbe** wird durchgeführt bei Baubetrieben von Unternehmen mit 10 und mehr Beschäftigten sowie Arbeitsgemeinschaften mit inländischen Baustellen. Diese Erhebung umfasst Betriebe der Bereiche "Bauinstallation und sonstiger Ausbau" (WZ 43.2, 43.3).

Die Regionalisierung in beiden Erhebungen erfolgt nach dem Sitz der Betriebe.

## Merkmalsdefinitionen

### Tätige Personen

Tätige Inhaber und tätige Mitinhaber (eingeschlossen unbezahlt mithelfende Familienangehörige) sowie alle in einem arbeitsrechtlichen Verhältnis zum Betrieb stehenden Personen soweit sie nicht überwiegend in anderen Bereichen des Betriebes wie Handel oder Dienstleistung beschäftigt sind.

Zu den Angestellten rechnen auch Gesellschafter, Vorstandsmitglieder, Geschäftsführer und andere leitende Kräfte eines Unternehmens (GmbH und sonstige Rechtsformen), nicht jedoch die angestelltenversicherungspflichtigen Poliere, Schachtmeister und Meister.

## Bruttoentgelte

Summe der Bruttobezüge (Bar- und Sachbezüge) einschl. der Arbeitnehmeranteile, jedoch ohne die Arbeitgeberanteile zur Sozialversicherung (Kranken-, Renten- und Arbeitslosenversicherung). Nicht eingeschlossen sind auch Beiträge zu den Sozialkassen des Baugewerbes, Winterbau-Umlage, Aufwendungen für die betriebliche Alters-, Invaliditäts- und Hinterbliebenenversorgung sowie gezahltes Vorruhestandsgeld.

## Geleistete Arbeitsstunden

Alle auf Baustellen, Bauhöfen und in Werkstätten im Bundesgebiet tatsächlich geleisteten Arbeitsstunden, gleichgültig ob sie von Lohnempfängern, Polierern, Schachtmeistern und Meistern, von Inhabern, Familienangehörigen, Angestellten oder Auszubildenden erbracht wurden.

Nicht einbezogen sind die für Bürotätigkeit geleisteten Arbeitsstunden.

## Umsatz (ohne Umsatzsteuer)

Die dem Finanzamt für die Umsatzsteuer zu meldenden steuerbaren (steuerpflichtigen und steuerfreien) Beträge für die im Bundesgebiet getätigten Leistungen, einschließlich Umsatz aus Nachunternehmertätigkeit und der Vergabe von Teilleistungen an Nachunternehmer. Hierzu zählen auch Anzahlungen für Teilleistungen oder Vorauszahlungen vor Ausführung der entsprechenden Lieferungen oder Leistungen, die gem. § 13 Umsatzsteuergesetz zu versteuern sind.

Neben dem baugewerblichen Umsatz (Umsatz aus Bauleistungen) enthält der Gesamtumsatz sonstige Umsätze, die in der eigenen Bauleistung nicht abgerechnet wurden. Hierbei handelt es sich vorwiegend um Umsätze aus Handelsware, Umsätze aus sonstigen eigenen Erzeugnissen (Baustoffen, Betonwaren u. Ä.), Umsätze aus Lohnarbeiten für Dritte, Dienstleistungen, Vermietung und Verpachtung.

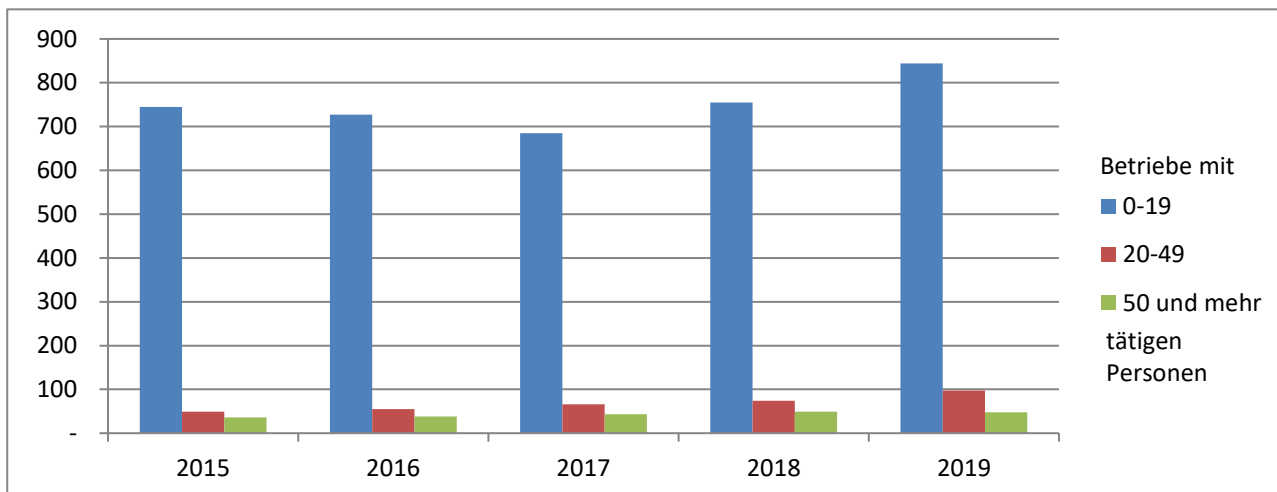
Der Vorjahresumsatz bezieht sich auf die im Erhebungsjahr auskunftspflichtigen Berichtskreise und ist wegen der zwischenzeitlichen Fluktuation nur bedingt als Vorjahresumsatz des gesamten Baugewerbes anzusehen.

## 1.1 Ergebnisse der Ergänzungserhebungen im Bauhauptgewerbe in Hamburg 2015-2019

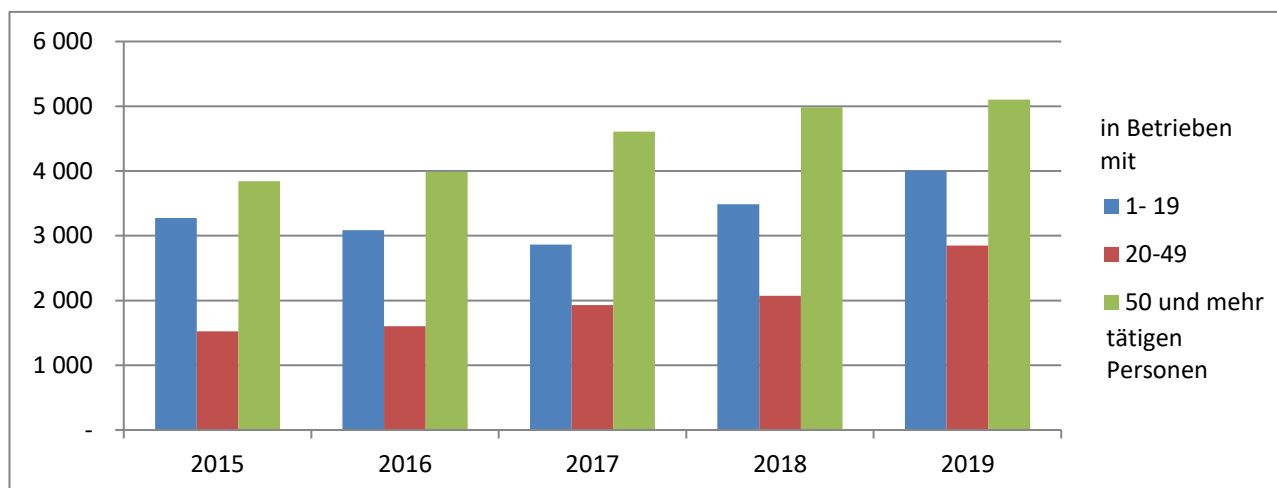
Merkmal  Einheit	2015	2016	2017	2018	2019
<b>Betriebe Ende Juni</b>					
mit ... tätigen Personen <sup>1</sup>					
1 - 19	745	727	685	755	844
20 - 49	49	55	66	74	97
50 und mehr	36	38	43	49	48
<b>Insgesamt</b>	<b>830</b>	<b>820</b>	<b>794</b>	<b>878</b>	<b>989</b>
Veränderung gegenüber Vorjahr (Anzahl)	- 13	- 10	- 26	84	111
<b>Tätige Personen <sup>1</sup> Ende Juni</b>					
in Betrieben mit ... tätigen Personen <sup>1</sup>					
1 - 19	3 275	3 086	2 864	3 488	4 006
20 - 49	1 522	1 603	1 931	2 071	2 850
50 und mehr	3 844	3 988	4 609	4 982	5 103
<b>Insgesamt</b>	<b>8 641</b>	<b>8 677</b>	<b>9 404</b>	<b>10 541</b>	<b>11 959</b>
Veränderung gegenüber Vorjahr (%)	-0,4	0,4	8,4	12,1	13,5
<b>Tätige Personen <sup>1</sup> Ende Juni nach Stellung im Betrieb</b>					
Tätige Inhaber, mithelfende Familienangehörige	503	481	431	488	571
Kaufmännische- u. technische Arbeitnehmer einschl. Auszubildende	2 653	2 647	2 950	3 073	3 561
Poliere, Schachtmeister, Werkpoliere	848	845	941	1 050	1 142
Maurer, Betonbauer, Zimmerer u. übrige Facharbeiter	2 816	2 756	2 947	3 397	3 701
Baumaschinenführer, Berufskraftfahrer	389	377	424	416	473
Fachwerker, Maschinisten	1 153	1 245	1 321	1 693	2 080
Gewerblich Auszubildende	279	326	390	424	431
<b>Geleistete Arbeitsstunden im Juni in 1 000</b>	<b>890</b>	<b>892</b>	<b>940</b>	<b>1 063</b>	<b>1 134</b>
Veränderung gegenüber Vorjahr (%)	4,1	0,2	5,4	13,0	6,7
<b>Bruttoentgelte im Juni in 1 000 Euro</b>	<b>28 099</b>	<b>27 966</b>	<b>30 994</b>	<b>34 695</b>	<b>39 787</b>
<b>Baugewerblicher Umsatz im Jahr in 1 000 Euro</b>					
in Betrieben mit ... tätigen Personen <sup>1</sup>					
1 - 19	297 117	261 823	449 238	536 024	...
20 - 49	448 999	456 254	579 413	617 873	...
50 und mehr	1 078 893	1 449 930	1 425 932	1 504 660	...
<b>Insgesamt</b>	<b>1 825 008</b>	<b>2 168 006</b>	<b>2 454 584</b>	<b>2 658 557</b>	...
Veränderung gegenüber Vorjahr (%)	-2,6	18,8	13,2	8,3	...
<b>Sonstiger Umsatz im Jahr in 1 000 Euro</b>	<b>15 876</b>	<b>6 750</b>	<b>22 538</b>	<b>16 375</b>	...
Veränderung gegenüber Vorjahr (%)	-1,7	-57,5	233,9	-27,3	...
<b>Gesamtumsatz im Jahr in 1 000 Euro</b>	<b>1 840 884</b>	<b>2 174 757</b>	<b>2 477 122</b>	<b>2 674 932</b>	...
Veränderung gegenüber Vorjahr (%)	-2,6	18,1	13,9	8,0	...

<sup>1</sup> überwiegend bauhauptgewerblich tätig

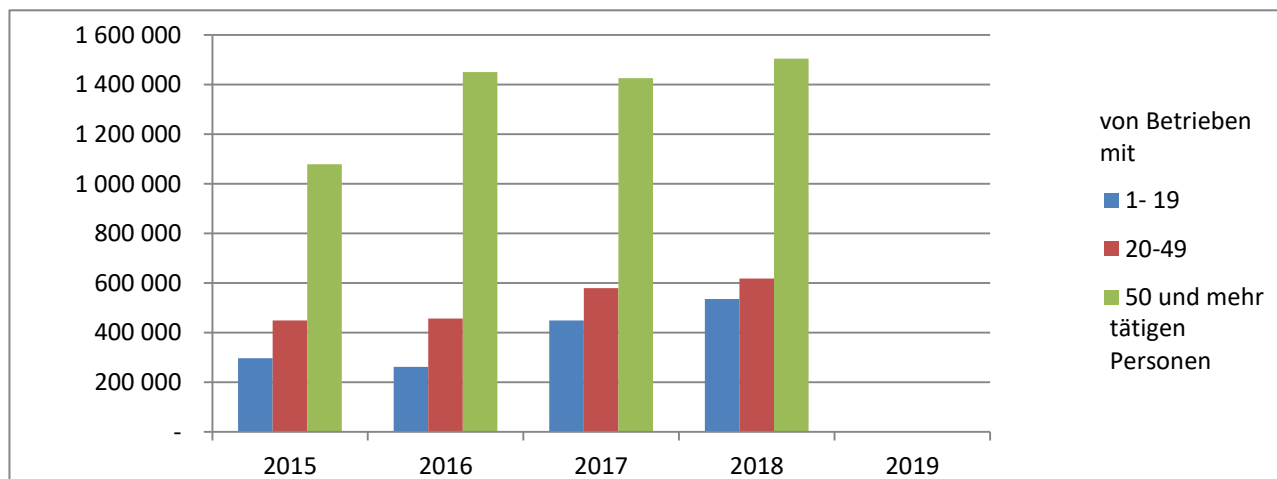
### Betriebe im Bauhauptgewerbe nach Beschäftigtengrößenklassen in Hamburg 2015-2019



### Tätige Personen im Bauhauptgewerbe nach Beschäftigtengrößenklassen in Hamburg 2015-2019



### Baugewerblicher Umsatz im Bauhauptgewerbe nach Beschäftigtengrößenklassen in Hamburg 2015-2018



**1.2 Betriebe im Bauhauptgewerbe nach Wirtschaftszweigen und Beschäftigtengrößenklassen  
Ende Juni 2019 in Hamburg**

Wirtschaftszweig		Betriebe mit ... tätigen Personen <sup>1</sup>			
		1 - 19	20 - 49	50 und mehr	insgesamt
<b>Bauhauptgewerbe insgesamt</b>		<b>844</b>	<b>97</b>	<b>48</b>	<b>989</b>
41.2	Bau von Gebäuden	163	28	17	208
42.1	Bau von Straßen und Bahnverkehrsstrecken	27	7	11	45
42.11	Bau von Straßen	27	7	7	41
42.9	Sonstiger Tiefbau	8	4	5	17
43.9	Sonstige spezialisierte Bautätigkeiten	516	46	10	572
43.91	Dachdeckerei und Zimmerei	137	13	-	150
43.91.1	Dachdeckerei und Bauspenglerei	58	9	-	67
43.91.2	Zimmerei und Ingenieurholzbau	79	4	-	83
43.99	Sonstige spezialisierte Bautätigkeiten a. n. g.	379	33	10	422
43.99.9	Baugewerbe, a. n. g.	325	24	5	354

<sup>1</sup> überwiegend bauhauptgewerblich tätig

**1.3 Tätige Personen<sup>1</sup> im Bauhauptgewerbe nach Wirtschaftszweigen Ende Juni 2019  
sowie Bruttoentgelte im Juni 2019 nach Beschäftigtengrößenklassen in Hamburg**

Wirtschaftszweig Entgelte		In Betrieben mit ... tätigen Personen <sup>1</sup>			
		1 - 19	20 - 49	50 und mehr	insgesamt
<b>Bauhauptgewerbe insgesamt</b>		<b>4 006</b>	<b>2 850</b>	<b>5 103</b>	<b>11 959</b>
41.2	Bau von Gebäuden	937	890	2 421	4 248
42.1	Bau von Straßen und Bahnverkehrsstrecken	291	201	1 225	1 717
42.11	Bau von Straßen	291	201	883	1 375
42.9	Sonstiger Tiefbau	74	91	315	480
43.9	Sonstige spezialisierte Bautätigkeiten	2 270	1 309	727	4 306
43.91	Dachdeckerei und Zimmerei	692	349	-	1 041
43.91.1	Dachdeckerei und Bauspenglerei	330	252	-	582
43.91.2	Zimmerei und Ingenieurholzbau	362	97	-	459
43.99	Sonstige spezialisierte Bautätigkeiten a. n. g.	1 578	960	727	3 265
43.99.9	Baugewerbe, a. n. g.	1 201	689	331	2 221
<b>Bruttoentgelte in 1000 Euro</b>		<b>9 070</b>	<b>9 244</b>	<b>21 473</b>	<b>39 787</b>

<sup>1</sup> überwiegend bauhauptgewerblich tätig



### 1.4 Tätige Personen<sup>1</sup> im Bauhauptgewerbe nach der Stellung im Betrieb und Wirtschaftszweigen Ende Juni 2019 in Hamburg

Wirtschaftszweig		Tätige Inhaber, mit-helfende Familien-angehörige	Kauf-männi-sche und tech-nische Arbeit-nehmer einschl. Auszu-bildende	Poliere, Schacht-meister, Werk-poliere	Maurer, Beton-bauer, Zimmerer	Bauma-schinen-führer, Berufs-kraft-fahrer	Fach-werker, Maschi-nisten	Gewerb-lich Auszu-bildende	Tätige Per-sonen im Bau-haupt-gewerbe ins-gesamt
<b>Bauhauptgewerbe insgesamt</b>		571	3 561	1 142	3 701	473	2 080	431	11 959
41.2	Bau von Gebäuden	80	1 544	534	1 501	85	332	172	4 248
42.1	Bau von Straßen und Bahnverkehrsstrecken	7	643	173	303	94	397	100	1 717
42.11	Bau von Straßen	7	475	127	220	80	367	99	1 375
42.9	Sonstiger Tiefbau	3	131	39	112	65	126	4	480
43.9	Sonstige spezialisierte Bautätigkeiten	363	987	261	1 521	92	939	143	4 306
43.91	Dachdeckerei und Zimmerei	96	196	78	490	•	66	114	1 041
43.91.1	Dachdeckerei und Bauspenglerei	27	129	60	287	-	39	40	582
43.91.2	Zimmerei und Ingenieurholzbau	69	67	18	203	•	27	74	459
43.99	Sonstige spezialisierte Bautätigkeiten a. n. g.	267	791	183	1 031	•	873	29	3 265
43.99.9	Baugewerbe, a. n. g.	248	538	139	792	•	390	23	2 221

<sup>1</sup> überwiegend bauhauptgewerblich tätig

### 1.5 Tätige Personen<sup>1</sup> im Bauhauptgewerbe nach der Stellung im Betrieb und Beschäftigtengrößenklassen Ende Juni 2019 in Hamburg

Stellung im Betrieb	In Betrieben mit ... tätigen Personen <sup>1</sup>			
	1 - 19	20 - 49	50 und mehr	insgesamt
<b>Tätige Personen insgesamt</b>	<b>4 006</b>	<b>2 850</b>	<b>5 103</b>	<b>11 959</b>
Tätige Inhaber und mithelfende Familienangehörige	559	12	-	571
Kaufmännische und technische Arbeitnehmer und Azubis	1 003	680	1 878	3 561
Poliere, Schachtmeister und Werkpoliere	247	310	585	1 142
Maurer, Betonbauer, Zimmerer und übrige Facharbeiter	1 251	1 167	1 283	3 701
Baumaschinenführer, Berufskraftfahrer	71	101	301	473
Fachwerker, Maschinisten	751	454	875	2 080
Gewerblich Auszubildende	124	126	181	431

<sup>1</sup> überwiegend bauhauptgewerblich tätig

## 1.6 Geleistete Arbeitsstunden im Bauhauptgewerbe nach Wirtschaftszweigen, Bauarten und Beschäftigtengrößenklassen im Juni 2019 in Hamburg

Wirtschaftszweig  Bauart		In Betrieben mit ... tätigen Personen <sup>1</sup>			
		1 - 19	20 - 49	50 und mehr	insgesamt
		1 000 Stunden			
<b>Bauhauptgewerbe insgesamt</b>		<b>380</b>	<b>262</b>	<b>492</b>	<b>1 134</b>
41.2	Bau von Gebäuden	80	71	178	329
42.1	Bau von Straßen und Bahnverkehrsstrecken	38	22	144	204
42.11	Bau von Straßen	38	22	105	164
42.9	Sonstiger Tiefbau	7	8	42	57
43.9	Sonstige spezialisierte Bautätigkeiten	216	118	77	411
43.91	Dachdeckerei und Zimmerei	73	32	-	105
43.91.1	Dachdeckerei und Bauspenglerei	35	23	-	57
43.91.2	Zimmerei und Ingenieurholzbau	38	9	-	48
43.99	Sonstige spezialisierte Bautätigkeiten a. n. g.	143	86	77	306
43.99.9	Baugewerbe, a. n. g.	108	61	34	203
<b>Hochbau</b>		<b>313</b>	<b>193</b>	<b>252</b>	<b>758</b>
<b>Tiefbau</b>		<b>68</b>	<b>68</b>	<b>240</b>	<b>376</b>
Wohnungsbau		223	121	73	418
Gewerblicher- und -industrieller Bau <sup>2</sup>		96	77	233	406
Hochbau		78	59	165	302
Tiefbau		17	18	69	104
Öffentlicher und Verkehrsbau		61	64	185	310
Hochbau		11	13	13	37
Tiefbau		50	51	172	273
davon					
Straßenbau		38	24	105	168
Sonstiger Tiefbau <sup>3</sup>		12	26	67	105

<sup>1</sup> überwiegend bauhauptgewerblich tätig

<sup>2</sup> einschließlich landwirtschaftlicher Bau sowie Unternehmen der Bahn und Post

<sup>3</sup> einschließlich spezialisierter Hoch- und Tiefbau

**1.7 Baugewerblicher Umsatz im Bauhauptgewerbe nach Wirtschaftszweigen, Bauarten  
sowie Gesamtumsatz nach Beschäftigtengrößenklassen  
im Juni 2019 in Hamburg**

Wirtschaftszweig Bauart Gesamtumsatz	In Betrieben mit ... tätigen Personen <sup>1</sup>			
	1 - 19	20 - 49	50 und mehr	insgesamt
	1 000 Euro			
<b>Baugewerblicher Umsatz im Bauhauptgewerbe insgesamt</b>	<b>43 477</b>	<b>66 039</b>	<b>120 255</b>	<b>229 771</b>
41.2 Bau von Gebäuden	10 666	37 895	63 925	112 487
42.1 Bau von Straßen und Bahnverkehrsstrecken	3 203	2 748	28 397	34 349
42.11 Bau von Straßen	3 203	2 748	21 766	27 717
42.9 Sonstiger Tiefbau	652	933	6 100	7 685
43.9 Sonstige spezialisierte Bautätigkeiten	24 087	20 229	14 920	59 237
43.91 Dachdeckerei und Zimmerei	6 627	4 601	-	11 228
43.91.1 Dachdeckerei und Bauspenglerei	3 840	3 837	-	7 677
43.91.2 Zimmerei und Ingenieurholzbau	2 787	764	-	3 551
43.99 Sonstige spezialisierte Bautätigkeiten a. n. g.	17 460	15 628	14 920	48 009
43.99.9 Baugewerbe, a. n. g.	13 204	13 430	5 259	31 894
<b>Hochbau</b>	<b>36 550</b>	<b>54 203</b>	<b>79 793</b>	<b>170 546</b>
<b>Tiefbau</b>	<b>6 927</b>	<b>11 836</b>	<b>40 462</b>	<b>59 225</b>
Wohnungsbau	25 834	33 704	22 080	81 618
Gewerblicher- und -industrieller Bau <sup>2</sup>	11 502	21 567	65 768	98 837
Hochbau	9 332	18 110	54 603	82 045
Tiefbau	2 170	3 457	11 164	16 791
Öffentlicher und Verkehrsbau	6 141	10 768	32 407	49 316
Hochbau	1 384	2 389	3 109	6 883
Tiefbau	4 757	8 379	29 297	42 434
davon				
Straßenbau	3 441	3 558	22 646	29 645
Sonstiger Tiefbau <sup>3</sup>	1 316	4 821	6 651	12 788
<b>Gesamtumsatz</b>	<b>44 444</b>	<b>66 135</b>	<b>121 288</b>	<b>231 867</b>

<sup>1</sup> überwiegend bauhauptgewerblich tätig

<sup>2</sup> einschließlich landwirtschaftlicher Bau sowie Unternehmen der Bahn und Post

<sup>3</sup> einschließlich spezialisierter Hoch- und Tiefbau

**1.8 Baugewerblicher Umsatz im Bauhauptgewerbe nach Wirtschaftszweigen sowie sonstiger Umsatz und Gesamtumsatz nach Beschäftigtengrößenklassen 2018 in Hamburg**

Wirtschaftszweig sonstiger Umsatz Gesamtumsatz	In Betrieben mit ... tätigen Personen <sup>1</sup>			
	1 - 19	20 - 49	50 und mehr	insgesamt
	1 000 Euro			
<b>Baugewerblicher Umsatz im Bauhauptgewerbe insgesamt</b>	<b>536 024</b>	<b>617 873</b>	<b>1 504 660</b>	<b>2 658 557</b>
41.2 Bau von Gebäuden	204 305	331 011	876 162	1 411 478
42.1 Bau von Straßen u. Bahnverkehrsstrecken	32 363	25 330	336 951	394 644
42.11 Bau von Straßen	32 363	25 330	253 979	311 671
42.2 Leitungstiefbau und Kläranlagenbau	2 027	16 658	16 372	35 058
42.9 Sonstiger Tiefbau	7 803	17 283	63 439	88 526
43.9 Sonstige spezialisierte Bautätigkeiten	250 080	197 632	142 677	590 388
43.91 Dachdeckerei und Zimmerei	64 030	56 706	-	120 736
43.91.1 Dachdeckerei und Bauspenglerei	35 090	34 923	-	70 013
43.91.2 Zimmerei und Ingenieurholzbau	28 940	21 783	-	50 723
43.99 Sonstige spezialisierte Bautätigkeiten a. n. g.	186 050	140 926	142 677	469 653
43.99.9 Baugewerbe, a. n. g.	150 855	110 009	54 290	315 154
<b>Sonstiger Umsatz</b>	<b>4 316</b>	<b>364</b>	<b>11 694</b>	<b>16 375</b>
<b>Gesamtumsatz</b>	<b>540 341</b>	<b>618 237</b>	<b>1 516 354</b>	<b>2 674 932</b>

<sup>1</sup> überwiegend bauhauptgewerblich tätig

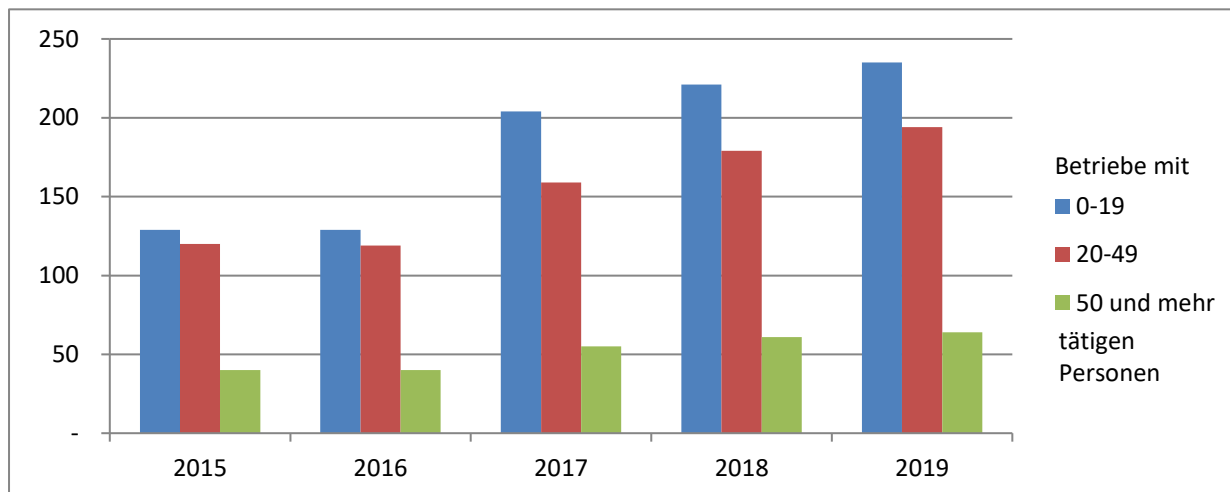
## 2.1 Ergebnisse der Zusatzerhebungen im Ausbaugewerbe in Hamburg 2015-2019

Merkmal Einheit	2015	2016	2017	2018	2019
<b>Betriebe<sup>1</sup> Ende Juni</b>					
mit ... tätigen Personen <sup>2</sup>					
1 - 19	129	129	204	221	235
20 - 49	120	119	159	179	194
50 und mehr	40	40	55	61	64
<b>Insgesamt</b>	<b>289</b>	<b>288</b>	<b>418</b>	<b>461</b>	493
Veränderung gegenüber Vorjahr (Anzahl)	- 20	- 1	130	43	32
<b>Tätige Personen<sup>2</sup> Ende Juni</b>					
in Betrieben <sup>1</sup> mit ... tätigen Personen <sup>2</sup>					
1 - 19	1 848	1 863	2 930	3 184	3 387
20 - 49	3 603	3 623	4 661	5 139	5 663
50 und mehr	3 869	3 801	5 360	6 227	6 215
<b>Insgesamt</b>	<b>9 320</b>	<b>9 287</b>	<b>12 951</b>	<b>14 550</b>	<b>15 265</b>
Veränderung gegenüber Vorjahr (%)	-0,6	-0,4	39,5	12,3	4,9
<b>Geleistete Arbeitsstunden im Juni in 1 000</b>	<b>2 836</b>	<b>2 919</b>	<b>4 201</b>	<b>4 476</b>	<b>4 640</b>
Veränderung gegenüber Vorjahr (%)	-6,5	2,9	43,9	6,6	3,7
<b>Bruttoentgelte im Juni in 1 000 Euro</b>	<b>81 444</b>	<b>84 410</b>	<b>121 596</b>	<b>138 501</b>	<b>151 897</b>
<b>Ausbaugewerblicher Umsatz im Jahr in 1 000 Euro</b>					
in Betrieben <sup>1</sup> mit ... tätigen Personen <sup>2</sup>					
1 - 19	206 882	319 341	362 149	457 961	...
20 - 49	432 378	575 671	608 159	737 580	...
50 und mehr	578 873	800 299	1 012 093	1 061 015	...
<b>Insgesamt</b>	<b>1 218 133</b>	<b>1 695 311</b>	<b>1 982 401</b>	<b>2 256 556</b>	...
Veränderung gegenüber Vorjahr (%)	5,0	39,2	16,9	13,8	...
<b>Sonstiger Umsatz im Jahr in 1 000 Euro</b>	<b>8 954</b>	<b>13 673</b>	<b>13 299</b>	<b>12 246</b>	...
Veränderung gegenüber Vorjahr (%)	-8,4	52,7	-2,7	-7,9	...
<b>Gesamtumsatz im Jahr in 1 000 Euro</b>	<b>1 227 087</b>	<b>1 708 984</b>	<b>1 995 700</b>	<b>2 268 802</b>	...
Veränderung gegenüber Vorjahr (%)	4,9	39,3	16,8	13,7	...

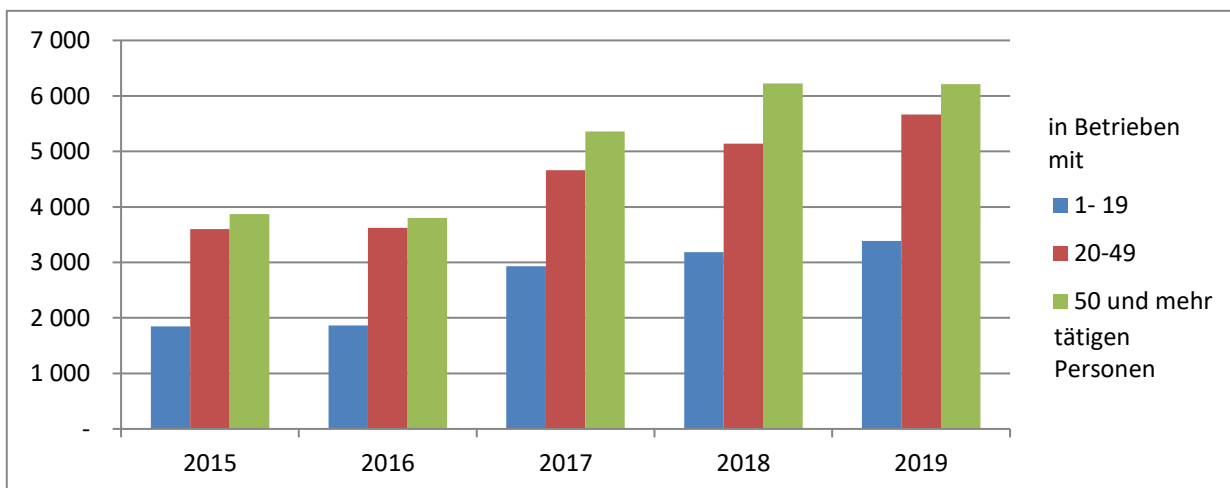
<sup>1</sup> Betriebe von Unternehmen mit 10 und mehr tätigen Personen

<sup>2</sup> überwiegend ausbaugewerblich tätig

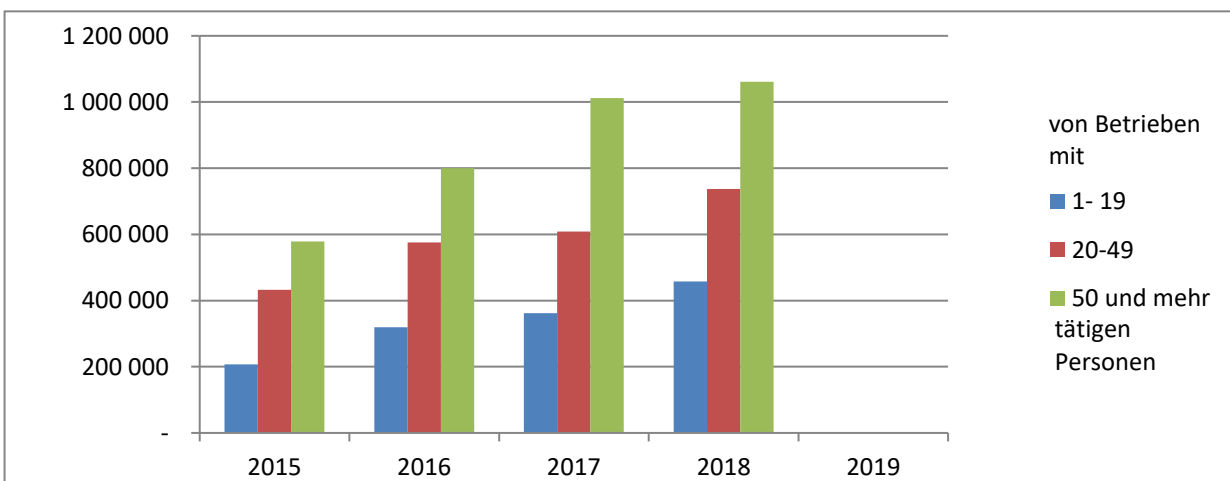
**Betriebe im Ausbaugewerbe nach Beschäftigtengrößenklassen  
in Hamburg 2015-2019**



**Tätige Personen im Ausbaugewerbe nach Beschäftigtengrößenklassen  
in Hamburg 2015-2019**



**Baugewerblicher Umsatz im Ausbaugewerbe nach Beschäftigtengrößenklassen  
in Hamburg 2015-2018**



## 2.2 Betriebe<sup>1</sup>, tätige Personen<sup>2</sup> Ende Juni 2019 sowie Umsatz 2018 im Ausbaugewerbe nach Wirtschaftszweigen in Hamburg

Wirtschaftszweig	Betriebe <sup>1</sup>	Tätige Personen <sup>2</sup>		Gesamtumsatz	Davon	
		insgesamt	darunter gewerblich tätige Personen <sup>3</sup>		bau-gewerblicher Umsatz	sonstiger Umsatz <sup>4</sup>
	Ende Juni 2019			2018		
	Anzahl			1 000 Euro		
<b>Ausbaugewerbe insgesamt</b>	<b>493</b>	<b>15 265</b>	<b>11 550</b>	<b>2 268 802</b>	<b>2 256 556</b>	<b>12 246</b>
43.2 Bauinstallation	337	11 139	8 336	1 621 794	1 612 111	9 682
43.21 Elektroinstallation	116	4 088	3 082	470 190	465 354	4 836
43.22 Gas-, Wasser-, Heizungs-, Lüftungs- und Klimaanlageinstallation	174	5 340	4 005	873 123	868 721	4 402
43.29 Sonstige Bauinstallation	47	1 711	1 249	278 481	278 037	444
43.3 Sonstiger Ausbau	156	4 126	3 214	647 009	644 445	2 564
43.34 Malerei und Glaserei	75	2 058	1 707	201 575	201 134	441

<sup>1</sup> Betriebe von Unternehmen mit 10 und mehr tätigen Personen

<sup>2</sup> überwiegend ausbaugewerblich tätig

<sup>3</sup> Facharbeiter und Arbeiter, einschließlich Poliere und Meister sowie gewerblich Auszubildende

<sup>4</sup> Umsatz aus sonstigen eigenen Erzeugnissen und Tätigkeiten sowie Umsatz aus Handelsware



### 2.3 Geleistete Arbeitsstunden und Entgelte im Ausbaugewerbe nach Wirtschaftszweigen im 2. Quartal 2019 in Hamburg

Wirtschaftszweig	Geleistete Arbeitsstunden	Entgelte
	1 000	1 000 Euro
	im 2. Quartal 2019	
<b>Ausbaugewerbe insgesamt</b>	<b>4 640</b>	<b>151 897</b>
43.2 Bauinstallation	3 406	113 333
43.21 Elektroinstallation	1 343	39 968
43.22 Gas-, Wasser-, Heizungs-, Lüftungs-, und Klimaanlageinstallation	1 585	54 710
43.29 Sonstige Bauinstallation	478	18 655
43.3 Sonstiger Ausbau	1 233	38 564
43.34 Malerei und Glaserei	622	16 062