

STATISTISCHE BERICHTE

Kennziffer: E II 2/E III 2 - j 17 SH

Das Baugewerbe in Schleswig-Holstein

– Ergebnisse der Jahreserhebungen vom 30.06.2017 –

Herausgegeben am: 25. Januar 2018



Impressum

Statistische Berichte

Herausgeber:

Statistisches Amt für Hamburg und Schleswig-Holstein

– Anstalt des öffentlichen Rechts –

Steckelhörn 12
20457 Hamburg

Auskunft zu dieser Veröffentlichung:

Verena Hein

Telefon: 0431 6895-9143

E-Mail: bau@statistik-nord.de

Auskunftsdienst:

E-Mail: info@statistik-nord.de

Auskünfte: 040 42831-1766

0431 6895-9393

Internet: www.statistik-nord.de

© Statistisches Amt für Hamburg und Schleswig-Holstein, Hamburg 2018
Auszugsweise Vervielfältigung und Verbreitung mit Quellenangabe gestattet.

Sofern in den Produkten auf das Vorhandensein von Copyrightrechten Dritter hingewiesen wird, sind die in deren Produkten ausgewiesenen Copyrightbestimmungen zu wahren. Alle übrigen Rechte bleiben vorbehalten.

Zeichenerklärung:

0	weniger als die Hälfte von 1 in der letzten besetzten Stelle, jedoch mehr als nichts
–	nichts vorhanden (genau Null)
...	Angabe fällt später an
·	Zahlenwert unbekannt oder geheim zu halten
×	Tabellenfach gesperrt, weil Aussage nicht sinnvoll
p	vorläufiges Ergebnis
r	berichtigtes Ergebnis
s	geschätztes Ergebnis
a. n. g.	anderweitig nicht genannt
u. dgl.	und dergleichen
()	Zahlenwert mit eingeschränkter Aussagefähigkeit
/	Zahlenwert nicht sicher genug

Abweichungen in den Summen sind auf Runden der Zahlen zurückzuführen.

Inhaltsverzeichnis

Seite

Rechtsgrundlagen	4
Berichtskreise	4
Merkmalsdefinitionen	4

Tabellen

1.1	Ergebnisse der Ergänzungserhebungen im Bauhauptgewerbe in Schleswig-Holstein 2013-2017	5
1.2	Betriebe im Bauhauptgewerbe nach Wirtschaftszweigen und Beschäftigtengrößenklassen Ende Juni 2017 in Schleswig-Holstein	7
1.3	Tätige Personen im Bauhauptgewerbe nach Wirtschaftszweigen Ende Juni 2017 sowie Bruttoentgelte im Juni 2017 nach Beschäftigtengrößenklassen in Schleswig-Holstein	8
1.4	Tätige Personen im Bauhauptgewerbe nach der Stellung im Betrieb und Wirtschaftszweigen Ende Juni 2017 in Schleswig-Holstein	9
1.5	Tätige Personen im Bauhauptgewerbe nach der Stellung im Betrieb und Beschäftigtengrößenklassen Ende Juni 2017 in Schleswig-Holstein	10
1.6	Geleistete Arbeitsstunden im Bauhauptgewerbe nach Wirtschaftszweigen, Bauarten und Beschäftigtengrößenklassen im Juni 2017 in Schleswig-Holstein	11
1.7	Baugewerblicher Umsatz im Bauhauptgewerbe nach Wirtschaftszweigen, Bauarten sowie Gesamtumsatz nach Beschäftigtengrößenklassen im Juni 2017 in Schleswig-Holstein	12
1.8	Baugewerblicher Umsatz im Bauhauptgewerbe nach Wirtschaftszweigen sowie sonstiger Umsatz und Gesamtumsatz nach Beschäftigtengrößenklassen 2016 in Schleswig-Holstein	13
1.9	Ergebnisse der Ergänzungserhebung im Bauhauptgewerbe in Schleswig-Holstein nach Kreisen 2017	14
2.1	Ergebnisse der Zusatzerhebungen im Ausbaugewerbe in Schleswig-Holstein 2013-2017	18
2.2	Betriebe und tätige Personen Ende Juni 2017 sowie Umsatz 2016 im Ausbaugewerbe nach Wirtschaftszweigen in Schleswig-Holstein	20
2.3	Geleistete Arbeitsstunden und Entgelte im Ausbaugewerbe nach Wirtschaftszweigen im 2. Quartal 2017 in Schleswig-Holstein	21
2.4	Ergebnisse der Zusatzerhebung im Ausbaugewerbe in Schleswig-Holstein nach Kreisen 2017	22

Grafiken

Betriebe im Bauhauptgewerbe nach Beschäftigtengrößenklassen in Schleswig-Holstein 2013-2017	6
Tätige Personen im Bauhauptgewerbe nach Beschäftigtengrößenklassen in Schleswig-Holstein 2013-2017	6
Baugewerblicher Umsatz im Bauhauptgewerbe nach Beschäftigtengrößenklassen in Schleswig-Holstein 2013-2016	6
Betriebe im Ausbaugewerbe nach Beschäftigtengrößenklassen in Schleswig-Holstein 2013-2017	19
Tätige Personen im Ausbaugewerbe nach Beschäftigtengrößenklassen in Schleswig-Holstein 2013-2017	19
Baugewerblicher Umsatz im Ausbaugewerbe nach Beschäftigtengrößenklassen in Schleswig-Holstein 2013-2016	19

Rechtsgrundlagen

Gesetz über die Statistik im Produzierenden Gewerbe (ProdGewStatG) in der Fassung der Bekanntmachung vom 21. März 2002 (BGBl. I, S.1181) geändert durch Artikel 1 des Gesetzes vom 5. Dezember 2012 (BGBl. I S. 2466), in Verbindung mit dem Bundesstatistikgesetz (BStatG) vom 22. Januar 1987 (BGBl. I S. 462, 565), zuletzt geändert durch Artikel 13 des Gesetzes vom 21. Juli 2016 (BGBl. I S. 1768)

Berichtskreise

Die Abgrenzung und Gliederung erfolgt nach der Klassifikation der Wirtschaftszweige, Ausgabe 2008 (WZ 2008). Erfasst und nachgewiesen werden örtliche Einheiten (in der Regel nicht Baustellen) mit wirtschaftlichem Schwerpunkt im Baugewerbe.

Die jährliche **Ergänzungserhebung im Bauhauptgewerbe** wird durchgeführt bei allen Baubetrieben von Unternehmen des Produzierenden Gewerbes und anderer Wirtschaftsbereiche sowie Arbeitsgemeinschaften, soweit sich deren Tätigkeit auf inländische Baustellen bezieht. Diese Erhebung umfasst Betriebe der Bereiche "Vorbereitende Baustellenarbeiten, Hoch- und Tiefbau" (WZ 41.2, 42.1, 42.2, 42.9, 43.1, 43.9).

Die jährliche **Zusatzerhebung im Ausbaugewerbe** wird durchgeführt bei Baubetrieben von Unternehmen mit im Allgemeinen 10 und mehr Beschäftigten sowie Arbeitsgemeinschaften mit inländischen Baustellen. Diese Erhebung umfasst Betriebe der Bereiche "Bauinstallation und sonstiger Ausbau" (WZ 43.2, 43.3).

Die Regionalisierung in beiden Erhebungen erfolgt nach dem Sitz der Betriebe.

Merkmalsdefinitionen

Tätige Personen

Tätige Inhaber und tätige Mitinhaber (eingeschlossen unbezahlt mithelfende Familienangehörige) sowie alle in einem arbeitsrechtlichen Verhältnis zum Betrieb stehenden Personen soweit sie nicht überwiegend in anderen Bereichen des Betriebes wie Handel oder Dienstleistung beschäftigt sind.

Zu den Angestellten rechnen auch Gesellschafter, Vorstandsmitglieder, Geschäftsführer und andere leitende Kräfte eines Unternehmens (GmbH und sonstige Rechtsformen), nicht jedoch die angestelltenversicherungspflichtigen Poliere, Schachtmeister und Meister.

Bruttoentgelte

Summe der Bruttobezüge (Bar- und Sachbezüge) einschl. der Arbeitnehmeranteile, jedoch ohne die Arbeitgeberanteile zur Sozialversicherung (Kranken-, Renten- und Arbeitslosenversicherung). Nicht eingeschlossen sind auch Beiträge zu den Sozialkassen des Baugewerbes, Winterbau-Umlage, Aufwendungen für die betriebliche Alters-, Invaliditäts- und Hinterbliebenenversorgung sowie gezahltes Vorruhestandsgeld.

Geleistete Arbeitsstunden

Alle auf Baustellen, Bauhöfen und in Werkstätten im Bundesgebiet tatsächlich geleisteten Arbeitsstunden, gleichgültig ob sie von Lohnempfängern, Polierern, Schachtmeistern und Meistern, von Inhabern, Familienangehörigen, Angestellten oder Auszubildenden erbracht wurden.

Nicht einbezogen sind die für Bürotätigkeit geleisteten Arbeitsstunden.

Umsatz (ohne Umsatzsteuer)

Die dem Finanzamt für die Umsatzsteuer zu meldenden steuerbaren (steuerpflichtigen und steuerfreien) Beträge für die im Bundesgebiet getätigten Leistungen, einschließlich Umsatz aus Nachunternehmertätigkeit und der Vergabe von Teilleistungen an Nachunternehmer. Hierzu zählen auch Anzahlungen für Teilleistungen oder Vorauszahlungen vor Ausführung der entsprechenden Lieferungen oder Leistungen, die gem. § 13 Umsatzsteuergesetz zu versteuern sind.

Neben dem baugewerblichen Umsatz (Umsatz aus Bauleistungen) enthält der Gesamtumsatz sonstige Umsätze, die in der eigenen Bauleistung nicht abgerechnet wurden. Hierbei handelt es sich vorwiegend um Umsätze aus Handelsware, Umsätze aus sonstigen eigenen Erzeugnissen (Baustoffen, Betonwaren u. Ä.), Umsätze aus Lohnarbeiten für Dritte, Dienstleistungen, Vermietung und Verpachtung.

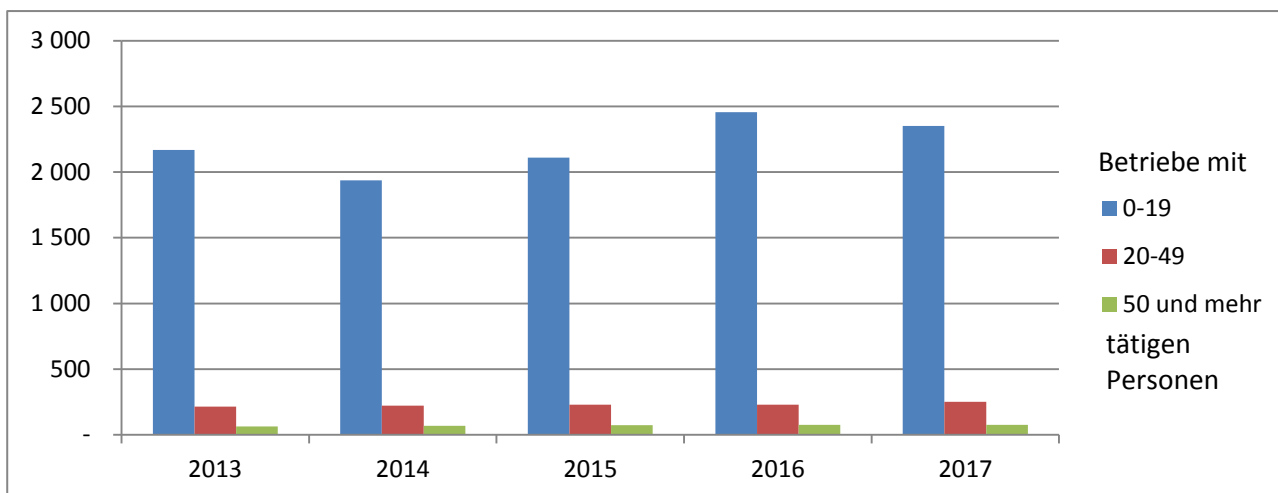
Der Vorjahresumsatz bezieht sich auf die im Erhebungsjahr auskunftspflichtigen Berichtskreise und ist wegen der zwischenzeitlichen Fluktuation nur bedingt als Vorjahresumsatz des gesamten Baugewerbes anzusehen.

1.1 Ergebnisse der Ergänzungserhebungen im Bauhauptgewerbe in Schleswig-Holstein 2013-2017

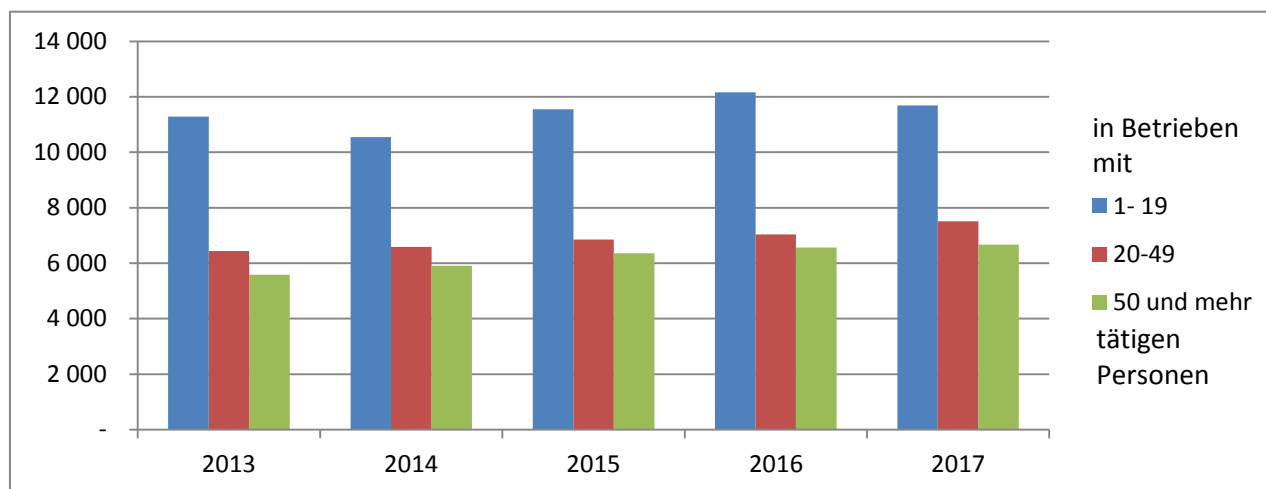
Merkmal Einheit	2013	2014	2015	2016	2017
Betriebe Ende Juni					
mit ... tätigen Personen ¹					
1 - 19	2 169	1 936	2 111	2 456	2 350
20 - 49	216	223	230	230	251
50 und mehr	63	68	74	76	75
Insgesamt	2 448	2 227	2 415	2 762	2 676
Veränderung gegenüber Vorjahr (Anzahl)	- 7	- 221	188	347	- 86
Tätige Personen ¹ Ende Juni					
in Betrieben mit ... tätigen Personen ¹					
1 - 19	11 284	10 551	11 550	12 159	11 682
20 - 49	6 435	6 588	6 857	7 039	7 507
50 und mehr	5 582	5 913	6 353	6 566	6 671
Insgesamt	23 301	23 052	24 760	25 764	25 860
Veränderung gegenüber Vorjahr (%)	1,1	-1,1	7,4	4,1	0,4
Tätige Personen ¹ Ende Juni nach Stellung im Betrieb					
Tätige Inhaber, mithelfende Familienangehörige	1 933	1 754	1 906	2 119	2 072
Kaufmännische- u. technische Arbeitnehmer einschl. Auszubildende	3 900	3 674	4 006	4 471	4 517
Poliere, Schachtmeister, Werkpoliere	1 856	1 833	1 951	1 792	1 680
Maurer, Betonbauer, Zimmerer u. übrige Facharbeiter	9 309	9 210	10 023	10 550	10 617
Baumaschinenführer, Berufskraftfahrer	1 183	1 182	1 210	1 205	1 204
Fachwerker, Maschinisten	3 363	3 668	3 888	3 961	4 030
Gewerblich Auszubildende	1 757	1 731	1 776	1 666	1 740
Geleistete Arbeitsstunden im Juni in 1 000	2 540	2 548	2 895	2 946	2 821
Veränderung gegenüber Vorjahr (%)	0,1	0,3	13,6	1,7	-4,2
Bruttoentgelte im Juni in 1 000 Euro	54 601	56 735	64 001	67 021	68 444
Baugewerblicher Umsatz im Jahr in 1 000 Euro					
in Betrieben mit ... tätigen Personen ¹					
1 - 19	1 018 644	1 067 720	1 131 202	1 053 714	...
20 - 49	765 878	796 123	841 056	935 230	...
50 und mehr	997 408	1 160 479	1 095 904	1 268 826	...
Insgesamt	2 781 930	3 024 321	3 068 162	3 257 770	...
Veränderung gegenüber Vorjahr (%)	6,4	8,7	1,4	6,2	...
Sonstiger Umsatz im Jahr in 1 000 Euro	32 193	41 674	29 547	27 239	...
Veränderung gegenüber Vorjahr (%)	-8,0	29,5	-29,1	-7,8	...
Gesamtumsatz im Jahr in 1 000 Euro	2 814 123	3 065 995	3 097 709	3 285 010	...
Veränderung gegenüber Vorjahr (%)	6,2	9,0	1,0	6,0	...

¹ überwiegend bauhauptgewerblich tätig

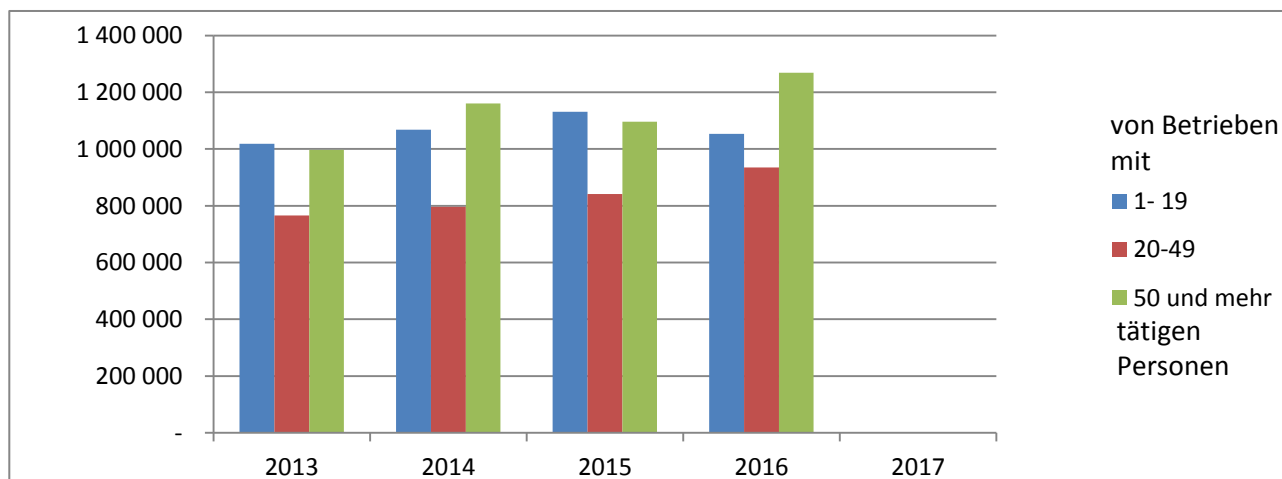
**Betriebe im Bauhauptgewerbe nach Beschäftigtengrößenklassen
in Schleswig-Holstein 2013-2017**



**Tätige Personen im Bauhauptgewerbe nach Beschäftigtengrößenklassen
in Schleswig-Holstein 2013-2017**



**Baugewerblicher Umsatz im Bauhauptgewerbe nach Beschäftigtengrößenklassen
in Schleswig-Holstein 2013-2016**



**1.2 Betriebe im Bauhauptgewerbe nach Wirtschaftszweigen und Beschäftigtenrößenklassen
Ende Juni 2017 in Schleswig-Holstein**

Wirtschaftszweig	Betriebe mit ... tätigen Personen ¹			
	1 - 19	20 - 49	50 und mehr	insgesamt
Bauhauptgewerbe insgesamt	2 350	251	75	2 676
41.2 Bau von Gebäuden	632	100	24	756
42.1 Bau von Straßen und Bahnverkehrsstrecken	53	15	16	84
42.11 Bau von Straßen	48	13	14	75
42.9 Sonstiger Tiefbau	144	15	5	164
43.9 Sonstige spezialisierte Bautätigkeiten	1 375	92	22	1 489
43.91 Dachdeckerei und Zimmerei	1 021	52	7	1 080
43.91.1 Dachdeckerei und Bauspenglerei	425	26	2	453
43.91.2 Zimmerei und Ingenieurholzbau	596	26	5	627
43.99 Sonstige spezialisierte Bautätigkeiten a. n. g.	354	40	15	409
43.99.9 Baugewerbe, a. n. g.	286	27	11	324

¹ überwiegend bauhauptgewerblich tätig

**1.3 Tätige Personen¹ im Bauhauptgewerbe nach Wirtschaftszweigen Ende Juni 2017
sowie Bruttoentgelte im Juni 2017 nach Beschäftigtengrößenklassen in Schleswig-Holstein**

Wirtschaftszweig Entgelte	In Betrieben mit ... tätigen Personen ¹			
	1 - 19	20 - 49	50 und mehr	insgesamt
Bauhauptgewerbe insgesamt	11 682	7 507	6 671	25 860
41.2 Bau von Gebäuden	3 150	2 993	2 080	8 223
42.1 Bau von Straßen und Bahnverkehrsstrecken	385	424	1 539	2 348
42.11 Bau von Straßen	338	355	1 347	2 040
42.9 Sonstiger Tiefbau	859	390	531	1 780
43.9 Sonstige spezialisierte Bautätigkeiten	6 634	2 728	1 874	11 236
43.91 Dachdeckerei und Zimmerei	5 220	1 393	603	7 216
43.91.1 Dachdeckerei und Bauspenglerei	2 431	.	.	3 262
43.91.2 Zimmerei und Ingenieurholzbau	2 789	.	.	3 954
43.99 Sonstige spezialisierte Bautätigkeiten a. n. g.	1 414	1 335	1 271	4 020
43.99.9 Baugewerbe, a. n. g.	990	910	1 033	2 933
Bruttoentgelte in 1000 Euro	25 037	21 392	22 015	68 444

¹ überwiegend bauhauptgewerblich tätig

1.4 Tätige Personen¹ im Bauhauptgewerbe nach der Stellung im Betrieb und Wirtschaftszweigen Ende Juni 2017 in Schleswig-Holstein

Wirtschaftszweig	Tätige Inhaber, mit-helfende Familien-angehörige	Kauf-männi-sche und tech-nische Arbeit-nehmer einschl. Auszu-bildende	Poliere, Schacht-meister, Werk-poliere	Maurer, Beton-bauer, Zimmerer	Bauma-schinen-führer, Berufs-kraft-fahrer	Fach-werker, Maschi-nisten	Gewerb-lich Auszu-bildende	Tätige Per-sonen im Bau-haupt-gewerbe ins-gesamt
Bauhauptgewerbe insgesamt	2 072	4 517	1 680	10 617	1 204	4 030	1 740	25 860
41.2 Bau von Gebäuden	553	1 599	560	4 136	202	564	609	8 223
42.1 Bau von Straßen und Bahnverkehrsstrecken	36	433	309	466	283	696	125	2 348
42.11 Bau von Straßen	34	373	242	406	238	635	112	2 040
42.9 Sonstiger Tiefbau	121	303	131	314	213	622	76	1 780
43.9 Sonstige spezialisierte Bautätigkeiten	1 212	1 813	507	5 211	266	1 349	878	11 236
43.91 Dachdeckerei und Zimmerei	898	1 001	241	3 966	14	330	766	7 216
43.91.1 Dachdeckerei und Bauspenglerei	346	492	127	1 850	3	174	270	3 262
43.91.2 Zimmerei und Ingenieurholzbau	552	509	114	2 116	11	156	496	3 954
43.99 Sonstige spezialisierte Bautätigkeiten a. n. g.	314	812	266	1 245	252	1 019	112	4 020
43.99.9 Baugewerbe, a. n. g.	265	599	208	880	235	650	96	2 933

¹ überwiegend bauhauptgewerblich tätig

1.5 Tätige Personen¹ im Bauhauptgewerbe nach der Stellung im Betrieb und Beschäftigtengrößenklassen Ende Juni 2017 in Schleswig-Holstein

Stellung im Betrieb	In Betrieben mit ... tätigen Personen ¹			
	1 - 19	20 - 49	50 und mehr	insgesamt
Tätige Personen insgesamt	11 682	7 507	6 671	25 860
Tätige Inhaber und mithelfende Familienangehörige	1 928	104	40	2 072
Kaufmännische und technische Arbeitnehmer und Azubis	1 960	1 129	1 428	4 517
Poliere, Schachtmeister und Werkpoliere	502	521	657	1 680
Maurer, Betonbauer, Zimmerer und übrige Facharbeiter	5 040	3 450	2 127	10 617
Baumaschinenführer, Berufskraftfahrer	302	407	495	1 204
Fachwerker, Maschinisten	1 156	1 363	1 511	4 030
Gewerblich Auszubildende	794	533	413	1 740

¹ überwiegend bauhauptgewerblich tätig

1.6 Geleistete Arbeitsstunden im Bauhauptgewerbe nach Wirtschaftszweigen, Bauarten und Beschäftigtengrößenklassen im Juni 2017 in Schleswig-Holstein

Wirtschaftszweig Bauart		In Betrieben mit ... tätigen Personen ¹			
		1 - 19	20 - 49	50 und mehr	insgesamt
		1 000 Stunden			
Bauhauptgewerbe insgesamt		1 271	835	715	2 821
41.2	Bau von Gebäuden	330	320	174	824
42.1	Bau von Straßen und Bahnverkehrsstrecken	45	52	201	298
42.11	Bau von Straßen	39	43	179	261
42.9	Sonstiger Tiefbau	101	44	57	202
43.9	Sonstige spezialisierte Bautätigkeiten	720	306	192	1 218
43.91	Dachdeckerei und Zimmerei	581	157	58	796
43.91.1	Dachdeckerei und Bauspenglerei	274	.	.	367
43.91.2	Zimmerei und Ingenieurholzbau	307	.	.	429
43.99	Sonstige spezialisierte Bautätigkeiten a. n. g.	139	149	134	422
43.99.9	Baugewerbe, a. n. g.	97	100	114	311
Hochbau		1 059	575	247	1 881
Tiefbau		212	259	468	939
Wohnungsbau		890	399	135	1 423
Gewerblicher- und -industrieller Bau ²		257	231	229	718
Hochbau		150	127	93	370
Tiefbau		107	105	136	348
Öffentlicher und Verkehrsbau		124	205	351	680
Hochbau		20	50	19	89
Tiefbau		104	155	333	591
davon					
Straßenbau		44	65	176	286
Sonstiger Tiefbau ³		60	89	156	306

¹ überwiegend bauhauptgewerblich tätig

² einschließlich landwirtschaftlicher Bau sowie Unternehmen der Bahn und Post

³ einschließlich spezialisierter Hoch- und Tiefbau

**1.7 Baugewerblicher Umsatz im Bauhauptgewerbe nach Wirtschaftszweigen, Bauarten
sowie Gesamtumsatz nach Beschäftigtengrößenklassen
im Juni 2017 in Schleswig-Holstein**

Wirtschaftszweig Bauart Gesamtumsatz	In Betrieben mit ... tätigen Personen ¹			
	1 - 19	20 - 49	50 und mehr	insgesamt
	1 000 Euro			
Baugewerblicher Umsatz im Bauhauptgewerbe insgesamt	108 883	89 153	128 532	326 569
41.2 Bau von Gebäuden	33 415	39 611	48 634	121 660
42.1 Bau von Straßen und Bahnverkehrsstrecken	3 830	5 350	34 594	43 775
42.11 Bau von Straßen	2 909	4 019	33 077	40 005
42.9 Sonstiger Tiefbau	8 634	4 149	8 637	21 420
43.9 Sonstige spezialisierte Bautätigkeiten	56 670	30 684	24 389	111 742
43.91 Dachdeckerei und Zimmerei	43 566	14 883	8 451	66 901
43.91.1 Dachdeckerei und Bauspenglerei	19 998	.	.	28 263
43.91.2 Zimmerei und Ingenieurholzbau	23 568	.	.	38 637
43.99 Sonstige spezialisierte Bautätigkeiten a. n. g.	13 103	15 800	15 938	44 842
43.99.9 Baugewerbe, a. n. g.	9 932	12 320	12 736	34 988
Hochbau	90 794	62 236	57 382	210 412
Tiefbau	18 090	26 917	71 150	116 157
Wohnungsbau	73 465	42 819	33 368	149 652
Gewerblicher- und -industrieller Bau ²	24 829	25 347	35 241	85 417
Hochbau	15 626	13 191	20 483	49 300
Tiefbau	9 203	12 156	14 758	36 116
Öffentlicher und Verkehrsbau	10 589	20 988	59 924	91 501
Hochbau	1 703	6 226	3 532	11 460
Tiefbau	8 887	14 762	56 392	80 040
davon				
Straßenbau	3 408	5 734	30 652	39 795
Sonstiger Tiefbau ³	5 479	9 027	25 740	40 246
Gesamtumsatz	109 750	90 122	129 554	329 426

¹ überwiegend bauhauptgewerblich tätig

² einschließlich landwirtschaftlicher Bau sowie Unternehmen der Bahn und Post

³ einschließlich spezialisierter Hoch- und Tiefbau

1.8 Baugewerblicher Umsatz im Bauhauptgewerbe nach Wirtschaftszweigen sowie sonstiger Umsatz und Gesamtumsatz nach Beschäftigtengrößenklassen 2016 in Schleswig-Holstein

Wirtschaftszweig sonstiger Umsatz Gesamtumsatz	In Betrieben mit ... tätigen Personen ¹			
	1 - 19	20 - 49	50 und mehr	insgesamt
	1 000 Euro			
Baugewerblicher Umsatz im Bauhauptgewerbe insgesamt	1 053 714	935 230	1 268 826	3 257 770
41.2 Bau von Gebäuden	328 639	414 447	531 422	1 274 508
42.1 Bau von Straßen u. Bahnverkehrsstrecken	38 959	54 724	266 260	359 944
42.11 Bau von Straßen	29 759	42 078	242 641	314 478
42.9 Sonstiger Tiefbau	83 328	47 627	79 905	210 860
43.9 Sonstige spezialisierte Bautätigkeiten	531 935	326 908	298 893	1 157 736
43.91 Dachdeckerei und Zimmerei	428 432	155 104	110 459	693 995
43.91.1 Dachdeckerei und Bauspenglerei	201 919	.	.	288 618
43.91.2 Zimmerei und Ingenieurholzbau	226 513	.	.	405 377
43.99 Sonstige spezialisierte Bautätigkeiten a. n. g.	103 503	171 804	188 434	463 741
43.99.9 Baugewerbe, a. n. g.	74 118	130 310	156 510	360 937
Sonstiger Umsatz	10 618	9 328	7 293	27 239
Gesamtumsatz	1 064 332	944 558	1 276 119	3 285 010

¹ überwiegend bauhauptgewerblich tätig

**1.9 Ergebnisse der Ergänzungserhebung im Bauhauptgewerbe
in Schleswig-Holstein nach Kreisen 2017 (Vorjahr = 2016, Vorvorjahr = 2015)**

Merkmal Einheit	KREISFREIE STADT			
	FLENSBURG	KIEL	LÜBECK	NEUMÜNSTER
Betriebe Ende Juni				
mit ... tätigen Personen ¹				
1 - 19	25	60	85	50
20 - 49	2	10	17	15
50 und mehr	1	2	6	6
Insgesamt	28	72	108	71
Veränderung gegenüber Vorjahr (Anzahl)	- 3	- 2	1	- 5
Tätige Personen ¹ Ende Juni				
in Betrieben mit ... tätigen Personen ¹				
1 - 19	152	345	476	220
20 - 49	.	.	489	416
50 und mehr	.	.	606	456
Insgesamt	278	891	1 571	1 092
Veränderung gegenüber Vorjahr (%)	7,3	2,4	3,2	2,9
Geleistete Arbeitsstunden im Juni in 1 000	27	92	166	114
Veränderung gegenüber Vorjahr (%)	1,5	-4,7	-6,0	-1,9
Bruttoentgelte im Juni in 1 000 Euro	755	2 273	4 237	3 139
Baugewerblicher Umsatz im Vorjahr in 1 000 Euro				
in Betrieben mit ... tätigen Personen ¹				
1 - 19	12 259	32 215	46 054	20 637
20 - 49	.	.	54 532	42 967
50 und mehr	.	.	137 060	80 566
Insgesamt	35 404	103 329	237 646	144 170
Veränderung gegenüber Vorvorjahr (%)	11,2	23,1	12,4	-2,0
Sonstiger Umsatz im Vorjahr in 1 000 Euro	733	1 664	1 693	1 134
Veränderung gegenüber Vorvorjahr (%)	142,5	212,0	-45,0	-55,2
Gesamtumsatz im Vorjahr in 1 000 Euro	36 137	104 993	239 339	145 304
Veränderung gegenüber Vorvorjahr (%)	12,4	24,3	11,6	-2,9

¹ überwiegend bauhauptgewerblich tätig

**1.9 Ergebnisse der Ergänzungserhebung im Bauhauptgewerbe
in Schleswig-Holstein nach Kreisen 2017 (Vorjahr = 2016, Vorvorjahr = 2015)**

Merkmal Einheit	Kreis			
	Dithmarschen	Herzogtum Lauenburg	Nordfriesland	Ostholstein
Betriebe Ende Juni				
mit ... tätigen Personen ¹				
1 - 19	123	152	238	192
20 - 49	18	16	22	13
50 und mehr	5	3	8	2
Insgesamt	146	171	268	207
Veränderung gegenüber Vorjahr (Anzahl)	- 12	- 7	- 25	- 3
Tätige Personen ¹ Ende Juni				
in Betrieben mit ... tätigen Personen ¹				
1 - 19	716	771	1 363	810
20 - 49	556	466	683	.
50 und mehr	414	196	559	.
Insgesamt	1 686	1 433	2 605	1 343
Veränderung gegenüber Vorjahr (%)	0,8	4,1	-2,7	0,3
Geleistete Arbeitsstunden im Juni in 1 000	190	153	294	142
Veränderung gegenüber Vorjahr (%)	-7,1	0,1	-10,5	-2,7
Bruttoentgelte im Juni in 1 000 Euro	4 579	3 580	6 568	3 161
Baugewerblicher Umsatz im Vorjahr in 1 000 Euro				
in Betrieben mit ... tätigen Personen ¹				
1 - 19	75 371	73 140	127 266	67 993
20 - 49	71 222	56 427	105 705	.
50 und mehr	50 718	28 278	112 463	.
Insgesamt	197 311	157 844	345 434	152 617
Veränderung gegenüber Vorvorjahr (%)	7,8	11,1	9,6	3,8
Sonstiger Umsatz im Vorjahr in 1 000 Euro	4 220	489	1 815	185
Veränderung gegenüber Vorvorjahr (%)	1,1	-53,1	7,6	-76,2
Gesamtumsatz im Vorjahr in 1 000 Euro	201 531	158 333	347 248	152 802
Veränderung gegenüber Vorvorjahr (%)	7,6	10,6	9,6	3,4

¹ überwiegend bauhauptgewerblich tätig

**1.9 Ergebnisse der Ergänzungserhebung im Bauhauptgewerbe
in Schleswig-Holstein nach Kreisen 2017 (Vorjahr = 2016, Vorvorjahr = 2015)**

Merkmal Einheit	Kreis			
	Pinneberg	Plön	Rendsburg- Eckernförde	Schleswig- Flensburg
Betriebe Ende Juni				
mit ... tätigen Personen ¹				
1 - 19	240	123	251	267
20 - 49	19	7	34	32
50 und mehr	5	2	12	8
Insgesamt	264	132	297	307
Veränderung gegenüber Vorjahr (Anzahl)	- 12	- 3	4	- 4
Tätige Personen ¹ Ende Juni				
in Betrieben mit ... tätigen Personen ¹				
1 - 19	1 115	656	1 264	1 247
20 - 49	602	.	1 036	931
50 und mehr	452	.	1 063	818
Insgesamt	2 169	1 038	3 363	2 996
Veränderung gegenüber Vorjahr (%)	-2,4	3,0	0,5	1,6
Geleistete Arbeitsstunden im Juni in 1 000	248	109	372	332
Veränderung gegenüber Vorjahr (%)	-3,0	0,9	-1,0	-3,5
Bruttoentgelte im Juni in 1 000 Euro	5 832	2 839	9 048	7 826
Baugewerblicher Umsatz im Vorjahr in 1 000 Euro				
in Betrieben mit ... tätigen Personen ¹				
1 - 19	91 866	58 818	114 115	101 204
20 - 49	83 479	.	121 044	109 123
50 und mehr	66 864	.	266 078	117 091
Insgesamt	242 209	124 446	501 236	327 418
Veränderung gegenüber Vorvorjahr (%)	-6,6	3,9	10,6	1,8
Sonstiger Umsatz im Vorjahr in 1 000 Euro	3 409	137	4 215	2 857
Veränderung gegenüber Vorvorjahr (%)	-17,3	-15,7	11,3	-5,2
Gesamtumsatz im Vorjahr in 1 000 Euro	245 618	124 583	505 450	330 275
Veränderung gegenüber Vorvorjahr (%)	-6,7	3,9	10,6	1,8

¹ überwiegend bauhauptgewerblich tätig

**1.9 Ergebnisse der Ergänzungserhebung im Bauhauptgewerbe
in Schleswig-Holstein nach Kreisen 2017 (Vorjahr = 2016, Vorvorjahr = 2015)**

Merkmal Einheit	Kreis			
	Segeberg	Steinburg	Stormarn	Insgesamt
Betriebe Ende Juni				
mit ... tätigen Personen ¹				
1 - 19	248	127	169	2 350
20 - 49	20	11	15	251
50 und mehr	6	4	5	75
Insgesamt	274	142	189	2 676
Veränderung gegenüber Vorjahr (Anzahl)	- 7	- 10	2	- 86
Tätige Personen ¹ Ende Juni				
in Betrieben mit ... tätigen Personen ¹				
1 - 19	1 223	597	727	11 682
20 - 49	609	314	467	7 507
50 und mehr	610	389	459	6 671
Insgesamt	2 442	1 300	1 653	25 860
Veränderung gegenüber Vorjahr (%)	-0,4	-5,4	1,2	0,4
Geleistete Arbeitsstunden im Juni in 1 000	267	132	183	2 821
Veränderung gegenüber Vorjahr (%)	-4,5	-14,3	1,2	-4,2
Bruttoentgelte im Juni in 1 000 Euro	6 681	3 531	4 394	68 444
Baugewerblicher Umsatz im Vorjahr in 1 000 Euro				
in Betrieben mit ... tätigen Personen ¹				
1 - 19	121 588	49 665	61 526	1 053 714
20 - 49	82 338	28 083	58 483	935 230
50 und mehr	98 067	93 287	95 671	1 268 826
Insgesamt	301 993	171 035	215 679	3 257 770
Veränderung gegenüber Vorvorjahr (%)	-3,6	9,8	17,3	6,2
Sonstiger Umsatz im Vorjahr in 1 000 Euro	1 762	779	2 148	27 239
Veränderung gegenüber Vorvorjahr (%)	-0,7	66,0	2,4	-7,8
Gesamtumsatz im Vorjahr in 1 000 Euro	303 755	171 813	217 828	3 285 010
Veränderung gegenüber Vorvorjahr (%)	-3,6	10,0	17,1	6,0

¹ überwiegend bauhauptgewerblich tätig

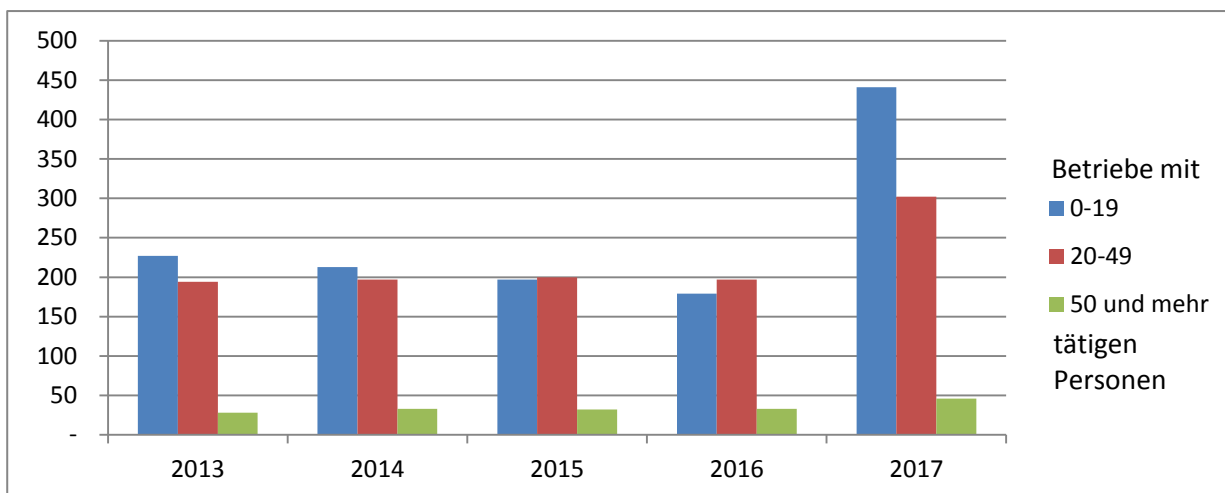
2.1 Ergebnisse der Zusatzerhebungen im Ausbaugewerbe in Schleswig-Holstein 2013-2017

Merkmal Einheit	2013	2014	2015	2016	2017
Betriebe¹ Ende Juni					
mit ... tätigen Personen ²					
1 - 19	227	213	197	179	441
20 - 49	194	197	200	197	302
50 und mehr	28	33	32	33	46
Insgesamt	449	443	429	409	789
Veränderung gegenüber Vorjahr (Anzahl)	- 7	- 6	- 14	- 20	380
Tätige Personen² Ende Juni					
in Betrieben ¹ mit ... tätigen Personen ²					
1 - 19	3 184	2 973	2 771	2 511	6 188
20 - 49	5 551	5 631	5 678	5 598	8 425
50 und mehr	2 562	2 973	2 913	2 967	4 004
Insgesamt	11 297	11 577	11 362	11 076	18 617
Veränderung gegenüber Vorjahr (%)	0,4	2,5	-1,9	-2,5	68,1
Geleistete Arbeitsstunden im Juni in 1 000	3 605	3 675	3 569	3 551	5 967
Veränderung gegenüber Vorjahr (%)	0,6	1,9	-2,9	-0,5	68,0
Bruttoentgelte im Juni in 1 000 Euro	78 878	80 989	81 889	81 407	135 972
Ausbaugewerblicher Umsatz im Jahr in 1 000 Euro					
in Betrieben ¹ mit ... tätigen Personen ²					
1 - 19	247 934	227 133	196 941	564 927	...
20 - 49	518 337	584 878	399 162	866 403	...
50 und mehr	390 033	332 910	232 435	488 953	...
Insgesamt	1 156 305	1 144 920	828 538	1 920 283	...
Veränderung gegenüber Vorjahr (%)	5,0	-1,0	-27,6	131,8	...
Sonstiger Umsatz im Jahr in 1 000 Euro	32 608	38 310	23 615	54 183	...
Veränderung gegenüber Vorjahr (%)	-12,3	17,5	-38,4	129,4	...
Gesamtumsatz im Jahr in 1 000 Euro	1 188 913	1 183 229	852 153	1 974 465	...
Veränderung gegenüber Vorjahr (%)	4,4	-0,5	-28,0	131,7	...

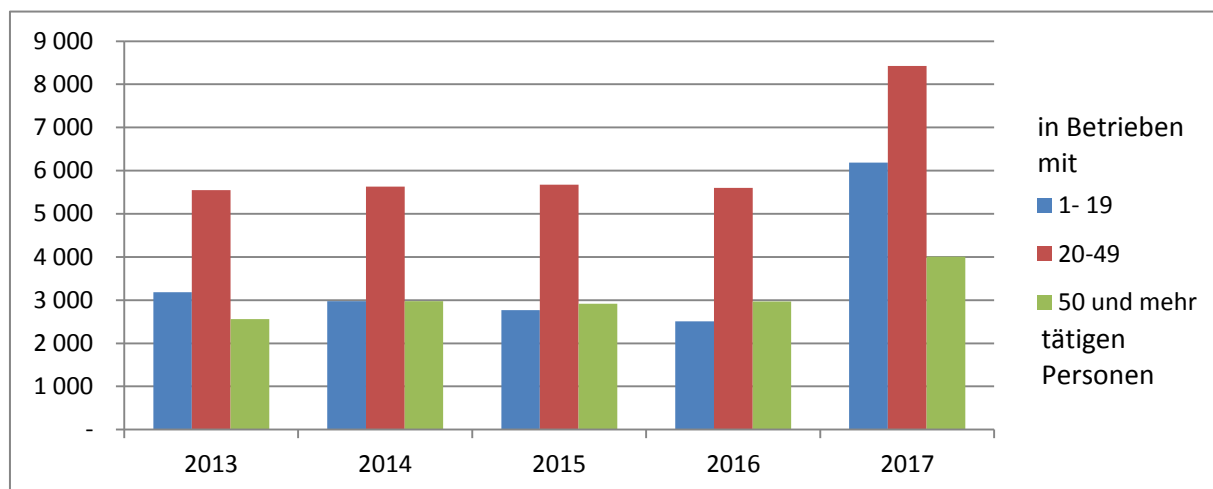
¹ Betriebe mit im Allgemeinen 10 und mehr tätigen Personen

² überwiegend ausbaugewerblich tätig

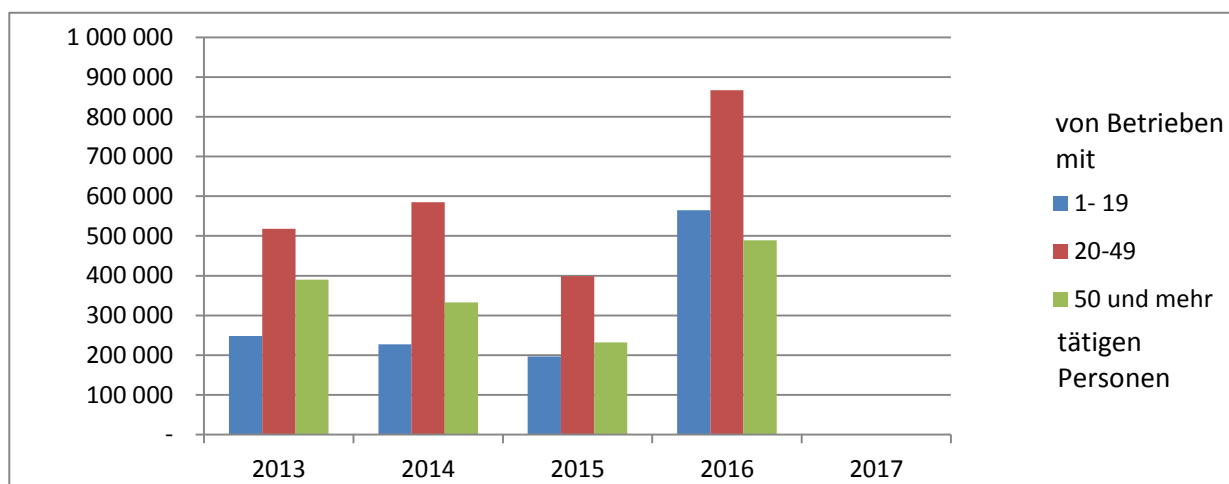
**Betriebe im Ausbaugewerbe nach Beschäftigtengrößenklassen
in Schleswig-Holstein 2013-2017**



**Tätige Personen im Ausbaugewerbe nach Beschäftigtengrößenklassen
in Schleswig-Holstein 2013-2017**



**Baugewerblicher Umsatz im Ausbaugewerbe nach Beschäftigtengrößenklassen
in Schleswig-Holstein 2013-2016**



2.2 Betriebe¹ und tätige Personen² Ende Juni 2017 sowie Umsatz 2016 im Ausbaugewerbe nach Wirtschaftszweigen in Schleswig-Holstein

Wirtschaftszweig	Betriebe ¹	Tätige Personen ²		Gesamtumsatz	Davon	
		insgesamt	darunter gewerblich tätige Personen ³		baugewerblicher Umsatz	sonstiger Umsatz ⁴
	Ende Juni 2017			2016		
	Anzahl			1 000 Euro		
Ausbaugewerbe insgesamt	789	18 617	14 476	1 974 465	1 920 283	54 183
43.2 Bauinstallation	533	13 393	10 233	1 483 146	1 445 974	37 172
43.21 Elektroinstallation	234	6 308	4 985	624 961	600 190	24 771
43.22 Gas-, Wasser-, Heizungs-, Lüftungs- und Klimaanlageinstallation	268	6 379	4 721	744 499	734 342	10 157
43.29 Sonstige Bauinstallation	31	706	527	113 687	111 442	2 244
43.3 Sonstiger Ausbau	256	5 224	4 243	491 319	474 308	17 011
43.34 Malerei und Glaserei	118	2 654	2 211	205 059	200 271	4 788

¹ Betriebe mit im Allgemeinen 10 und mehr tätigen Personen

² überwiegend ausbaugewerblich tätig

³ Facharbeiter und Arbeiter, einschließlich Poliere und Meister sowie gewerblich Auszubildende

⁴ Umsatz aus sonstigen eigenen Erzeugnissen und Tätigkeiten sowie Umsatz aus Handelsware

**2.3 Geleistete Arbeitsstunden und Entgelte im Ausbaugewerbe nach Wirtschaftszweigen
im 2. Quartal 2017 in Schleswig-Holstein**

Wirtschaftszweig	Geleistete Arbeitsstunden	Entgelte
	1 000	1 000 Euro
	im 2. Quartal 2017	
Ausbaugewerbe insgesamt	5 967	135 972
43.2 Bauinstallation	4 227	99 472
43.21 Elektroinstallation	2 111	46 635
43.22 Gas-, Wasser-, Heizungs-, Lüftungs-, und Klimaanlageinstallation	1 896	46 374
43.29 Sonstige Bauinstallation	221	6 463
43.3 Sonstiger Ausbau	1 739	36 500
43.34 Malerei und Glaserei	919	18 710

2.4 Ergebnisse der Zusatzerhebung im Ausbaugewerbe in Schleswig-Holstein nach Kreisen 2017

Merkmal Einheit	KREISFREIE STADT			
	FLENSBURG	KIEL	LÜBECK	NEUMÜNSTER
Betriebe ¹ Ende Juni				
mit ... tätigen Personen ²				
10 - 19	6	39	32	15
20 - 49	8	30	24	7
50 und mehr	2	3	6	2
Insgesamt	16	72	62	24
Veränderung gegenüber Vorjahr (Anzahl)	5	36	35	7
Tätige Personen ² Ende Juni				
in Betrieben ¹ mit ... tätigen Personen ²				
10 - 19	.	533	443	.
20 - 49	241	884	616	231
50 und mehr	.	410	874	.
Insgesamt	441	1 827	1 933	575
Veränderung gegenüber Vorjahr (%)	21,2	63,4	67,4	35,6
Geleistete Arbeitsstunden im Juni in 1 000	139	620	554	185
Veränderung gegenüber Vorjahr (%)	41,8	66,6	73,1	31,9
Bruttoentgelte im Juni in 1 000 Euro	3 042	13 656	15 585	3 681
Ausbaugewerblicher Umsatz im Vorjahr in 1 000 Euro				
in Betrieben ¹ mit ... tätigen Personen ²				
1 - 19	.	57 988	36 551	.
20 - 49	29 139	101 710	56 345	17 275
50 und mehr	.	40 024	133 564	.
Insgesamt	48 811	199 722	226 460	48 548
Veränderung gegenüber Vorvorjahr (%)	89,8	124,0	71,1	68,7
Sonstiger Umsatz im Vorjahr in 1 000 Euro	279	1 023	1 685	1 051
Veränderung gegenüber Vorvorjahr (%)	2001,1	75,6	49,4	381,6
Gesamtumsatz im Vorjahr in 1 000 Euro	49 090	200 745	228 145	49 599
Veränderung gegenüber Vorvorjahr (%)	90,77	123,64	70,94	71,04

¹ Betriebe mit im Allgemeinen 10 und mehr tätigen Personen

² überwiegend ausbaugewerblich tätig

2.4 Ergebnisse der Zusatzerhebung im Ausbaugewerbe in Schleswig-Holstein nach Kreisen 2017

Merkmal Einheit	Kreis			
	Dithmarschen	Herzogtum Lauenburg	Nordfriesland	Ostholstein
Betriebe ¹ Ende Juni				
mit ... tätigen Personen ²				
10 - 19	14	23	44	31
20 - 49	14	17	29	21
50 und mehr	4	1	3	3
Insgesamt	32	41	76	55
Veränderung gegenüber Vorjahr (Anzahl)	15	26	36	25
Tätige Personen ² Ende Juni				
in Betrieben ¹ mit ... tätigen Personen ²				
10 - 19	196	.	609	429
20 - 49	399	466	783	554
50 und mehr	296	.	170	240
Insgesamt	891	853	1 562	1 223
Veränderung gegenüber Vorjahr (%)	49,2	181,5	81,8	75,0
Geleistete Arbeitsstunden im Juni in 1 000	284	264	545	393
Veränderung gegenüber Vorjahr (%)	56,4	173,7	89,6	64,9
Bruttoentgelte im Juni in 1 000 Euro	6 157	5 204	9 812	7 774
Ausbaugewerblicher Umsatz im Vorjahr in 1 000 Euro				
in Betrieben ¹ mit ... tätigen Personen ²				
1 - 19	22 897	.	53 685	37 593
20 - 49	45 171	40 393	73 698	47 704
50 und mehr	33 084	.	15 230	19 615
Insgesamt	101 151	79 285	142 614	104 912
Veränderung gegenüber Vorvorjahr (%)	212,0	577,1	126,9	114,8
Sonstiger Umsatz im Vorjahr in 1 000 Euro	545	1 724	6 890	3 553
Veränderung gegenüber Vorvorjahr (%)	3420,6	11035,6	154,4	178,5
Gesamtumsatz im Vorjahr in 1 000 Euro	101 696	81 009	149 504	108 465
Veränderung gegenüber Vorvorjahr (%)	213,6	590,9	128,0	116,5

¹ Betriebe mit im Allgemeinen 10 und mehr tätigen Personen

² überwiegend ausbaugewerblich tätig

2.4 Ergebnisse der Zusatzerhebung im Ausbaugewerbe in Schleswig-Holstein nach Kreisen 2017

Merkmal Einheit	Kreis			
	Pinneberg	Plön	Rendsburg- Eckernförde	Schleswig- Flensburg
Betriebe ¹ Ende Juni				
mit ... tätigen Personen ²				
10 - 19	44	16	50	28
20 - 49	33	12	26	16
50 und mehr	3	3	3	1
Insgesamt	80	31	79	45
Veränderung gegenüber Vorjahr (Anzahl)	42	16	31	24
Tätige Personen ² Ende Juni				
in Betrieben ¹ mit ... tätigen Personen ²				
10 - 19	622	205	729	.
20 - 49	899	342	759	409
50 und mehr	171	286	383	.
Insgesamt	1 692	833	1 871	877
Veränderung gegenüber Vorjahr (%)	102,6	62,7	39,0	79,7
Geleistete Arbeitsstunden im Juni in 1 000	513	307	601	282
Veränderung gegenüber Vorjahr (%)	86,8	65,8	31,2	86,1
Bruttoentgelte im Juni in 1 000 Euro	13 024	8 033	13 313	5 730
Ausbaugewerblicher Umsatz im Vorjahr in 1 000 Euro				
in Betrieben ¹ mit ... tätigen Personen ²				
1 - 19	57 409	20 110	56 080	.
20 - 49	103 890	30 235	89 775	29 236
50 und mehr	16 920	29 019	71 431	.
Insgesamt	178 220	79 364	217 287	70 001
Veränderung gegenüber Vorvorjahr (%)	178,4	107,2	113,5	128,0
Sonstiger Umsatz im Vorjahr in 1 000 Euro	6 686	1 752	5 578	4 959
Veränderung gegenüber Vorvorjahr (%)	110,2	72,9	35,6	224,3
Gesamtumsatz im Vorjahr in 1 000 Euro	184 906	81 116	222 865	74 960
Veränderung gegenüber Vorvorjahr (%)	175,2	106,3	110,5	132,6

¹ Betriebe mit im Allgemeinen 10 und mehr tätigen Personen

² überwiegend ausbaugewerblich tätig

2.4 Ergebnisse der Zusatzerhebung im Ausbaugewerbe in Schleswig-Holstein nach Kreisen 2017

Merkmal Einheit	Kreis			
	Segeberg	Steinburg	Stormarn	Insgesamt
Betriebe ¹ Ende Juni				
mit ... tätigen Personen ²				
10 - 19	35	22	42	441
20 - 49	31	7	27	302
50 und mehr	4	3	5	46
Insgesamt	70	32	74	789
Veränderung gegenüber Vorjahr (Anzahl)	35	16	31	380
Tätige Personen ² Ende Juni				
in Betrieben ¹ mit ... tätigen Personen ²				
10 - 19	481	328	597	6 188
20 - 49	830	189	823	8 425
50 und mehr	284	167	340	4 004
Insgesamt	1 595	684	1 760	18 617
Veränderung gegenüber Vorjahr (%)	99,9	74,0	48,5	68,1
Geleistete Arbeitsstunden im Juni in 1 000	477	230	573	5 967
Veränderung gegenüber Vorjahr (%)	97,0	83,7	50,6	68,0
Bruttoentgelte im Juni in 1 000 Euro	10 739	4 674	15 549	135 972
Ausbaugewerblicher Umsatz im Vorjahr in 1 000 Euro				
in Betrieben ¹ mit ... tätigen Personen ²				
1 - 19	47 777	24 809	53 986	564 927
20 - 49	89 931	21 274	90 626	866 403
50 und mehr	29 337	18 909	47 259	488 953
Insgesamt	167 046	64 992	191 870	1 920 283
Veränderung gegenüber Vorvorjahr (%)	241,3	83,9	147,1	131,8
Sonstiger Umsatz im Vorjahr in 1 000 Euro	6 309	1 981	10 169	54 183
Veränderung gegenüber Vorvorjahr (%)	52,5	860,3	192,4	129,4
Gesamtumsatz im Vorjahr in 1 000 Euro	173 354	66 973	202 039	1 974 465
Veränderung gegenüber Vorvorjahr (%)	226,6	88,4	149,0	131,7

¹ Betriebe mit im Allgemeinen 10 und mehr tätigen Personen

² überwiegend ausbaugewerblich tätig