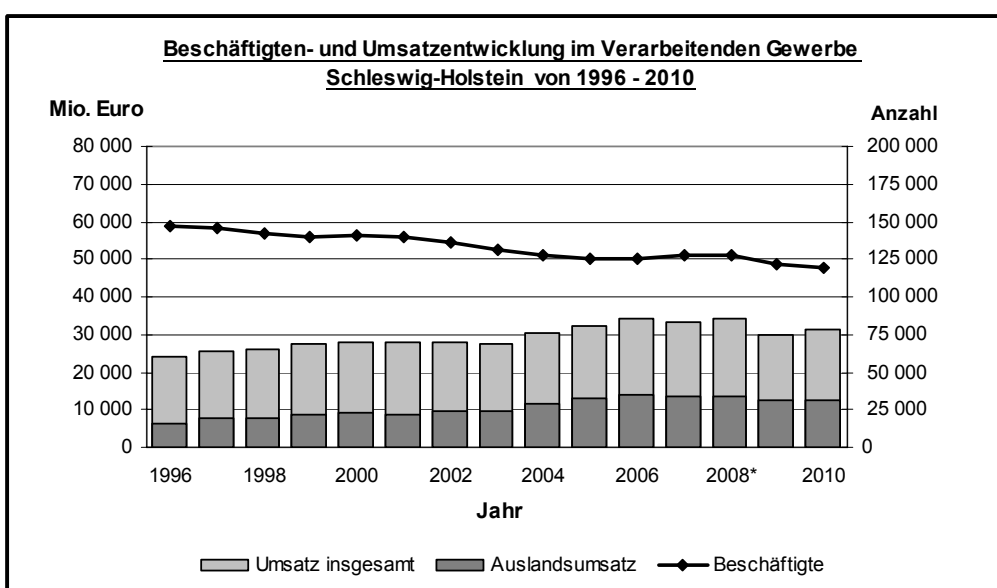
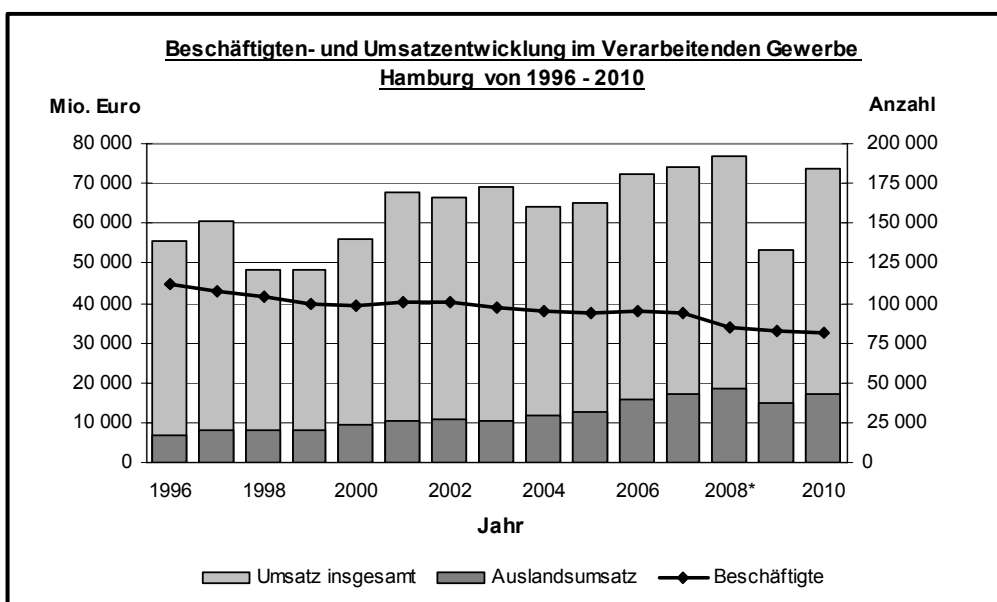




Verarbeitendes Gewerbe in Hamburg und Schleswig-Holstein 2010

[endgültige Ergebnisse]

(einschließlich Bergbau und Gewinnung von Steinen und Erden)
Ergebnisse des Monatsberichts für Betriebe



* Die Ergebnisse der Jahre 2008 und 2009 sind wegen der Umstellung auf die neue Wirtschaftszweigklassifikation 2008 mit denen der vorherigen Jahre nur in eingeschränktem Maße vergleichbar (siehe Vorbemerkungen).

Inhaltsverzeichnis	Seite
Methodische Hinweise	
Vorbemerkungen	3
Allgemeines	3
Begriffsdefinitionen	4
Zeichenerklärung	5
Geheimhaltung	5
Tabellen	
1. Betriebe, Beschäftigte, Bruttoentgelte und Umsätze im Verarbeitenden Gewerbe Hamburg nach Wirtschaftszweigen	7
2. Betriebe, Beschäftigte, Bruttoentgelte und Umsätze im Verarbeitenden Gewerbe Schleswig-Holstein nach Wirtschaftszweigen	9
3. Das Verarbeitenden Gewerbe in Schleswig-Holstein nach Kreisen	
3.1 Kumulierte Kreisergebnisse – absolut –	11
3.2 Kumulierte Kreisergebnisse – Veränderung gegenüber gleichem Vorjahreszeitraum –	11
Grafiken	
Beschäftigten- und Umsatzentwicklung im Verarbeitenden Gewerbe Hamburg von 1996 bis 2010	1
Beschäftigten- und Umsatzentwicklung im Verarbeitenden Gewerbe Schleswig-Holstein von 1996 bis 2010	1
Umsatz, Auslandsumsatz sowie die Exportquote im Verarbeitenden Gewerbe Hamburg nach Wirtschaftsabteilungen (Betriebsschwerpunkt)	6
Umsatz, Auslandsumsatz sowie die Exportquote im Verarbeitenden Gewerbe Schleswig-Holstein nach Wirtschaftsabteilungen (Betriebsschwerpunkt)	8
Wirtschaftszweigklassifikation (WZ 2008)	12

Methodische Hinweise

Vorbemerkungen

Ab Berichtsmontat Januar 2009 werden die Ergebnisse des Monatsberichts für Betriebe des Verarbeitenden Gewerbes sowie des Bergbaus und der Gewinnung von Steinen und Erden in der fachlichen Gliederung der „Klassifikation der Wirtschaftszweige, Ausgabe 2008 (WZ 2008)“ nachgewiesen. Mit der Einführung der WZ 2008 wird die Verordnung (EG) Nr. 1893/2006 des Europäischen Parlaments und des Rates vom 20. Dezember 2006 (ABl. Nr. L 393 S. 1) zur Einführung der Statistischen Systematik der Wirtschaftszweige in der Europäischen Gemeinschaft (NACE Rev.2) umgesetzt.

Die Anwendung der neuen Klassifikation hat Auswirkungen auf den Berichtskreis der Statistiken im Produzierenden Gewerbe, weil einige Tätigkeiten innerhalb des Produzierenden Gewerbes umgruppiert, andere zusätzlich aufgenommen oder ausgegliedert wurden. Darüber hinaus erfolgt die Kodierung der Wirtschaftszweige nunmehr nach einem völlig neuen Nummerierungssystem. An der Periodizität der Erhebung und den Erhebungsmerkmalen selbst hat sich dagegen im Wesentlichen nichts geändert.

Infolge der strukturellen Veränderungen beim Produzierenden Gewerbe durch den Übergang auf die WZ 2008 zählen jetzt zum Beispiel die Branchen des Verlagsgewerbes und des Recyclings nicht mehr in das Verarbeitende Gewerbe. Aber auch innerhalb des Verarbeitenden Gewerbes wurden mit der WZ 2008 erhebliche Anpassungen bei der Zusammensetzung der Wirtschaftszweige vorgenommen. So werden künftig Montage- und Installationsleistungen in eigenständigen Klassen der WZ 2008 nachgewiesen.

Nicht mehr zum Verarbeitenden Gewerbe zählen Betriebe, die schwerpunktmäßig fremdbezogene Waren oder Dienstleistungen in eigenem Namen bzw. im Namen des Unternehmens/der Unternehmensgruppe, zu dem/der sie gehören, verkaufen (Converter). Diese Einheiten werden künftig in der Regel dem Handel oder den Dienstleistungen zugerechnet.

Neben den Angaben für die Wirtschaftszweiggliederungen der WZ 2008 werden auch Ergebnisse für die Hauptgruppen „Vorleistungsgüter, Investitionsgüter, Gebrauchsgüter, Verbrauchsgüter und Energie“ veröffentlicht. Die Verordnung (EG) Nr. 656/2007 der Kommission vom 14. Juni 2007 (ABl. EU Nr. L 155 S. 3) legt die Definition der Hauptgruppen fest.

Um einen korrekten Vergleich mit den Vorjahreswerten zu ermöglichen, wurden die Ergebnisse des Jahres 2008 auf die WZ 2008 umgeschlüsselt.

Allgemeines

Am 1. Januar 2007 trat Artikel 10 des Ersten Gesetzes zum Abbau bürokratischer Hemmnisse insbesondere in der mittelständischen Wirtschaft vom 22. August 2006 (Bundesgesetzblatt Teil I Seite 1970) in Kraft, durch den das Gesetz über die Statistik im Produzierenden Gewerbe geändert wird.

Ab Januar 2007 werden monatlich nur noch Betriebe mit im allgemeinen 50 und mehr Beschäftigten und einmal jährlich Betriebe von Unternehmen mit im allgemeinen 20 und mehr Beschäftigten, die nicht zum Monatsbericht melden, befragt.

Der hier vorliegende Bericht enthält die zusammengefassten Ergebnisse aus den monatlichen und jährlichen Meldungen von Betrieben des Verarbeitenden Gewerbes (einschließlich Bergbau und Gewinnung von Steinen und Erden) in Hamburg und Schleswig-Holstein.

Durch die Zusammenfassung der Ergebnisse werden – abweichend zu den Ergebnissen der Jahre 2006 und früher – die Merkmale „Anzahl der Betriebe“ und „Beschäftigte“ zum Stand September des Berichtsjahres nachgewiesen. Für die Merkmale „Entgelte“ und „Umsatz“ sind Jahressummen aller Betriebe angegeben, in denen zum Stand September des Berichtsjahres mindestens eine Person tätig war.

Die Datenerhebung und Aufbereitung erfolgt nach der Wirtschaftszweigklassifikation, Ausgabe 2008 (WZ 2008).

Der Berichtskreis des Jahresberichts für Betriebe umfasst

1. Betriebe der Wirtschaftsbereiche Bergbau und Gewinnung von Steinen und Erden (Abschnitt B) sowie Verarbeitendes Gewerbe (Abschnitt C), von Unternehmen des Produzierenden Gewerbes (Abschnitt B bis F) mit im allgemeinen 20 und mehr Beschäftigten
2. Betriebe der Wirtschaftsbereiche Bergbau und Gewinnung von Steinen und Erden (Abschnitt B) sowie Verarbeitendes Gewerbe (Abschnitt C) mit im allgemeinen 20 und mehr Beschäftigten, von Unternehmen anderer Wirtschaftsbereiche

Mit Einführung der WZ 2008 werden Einheiten (Betriebe) ohne eigene Warenproduktion, die fremdbezogene Waren oder Dienstleistungen in eigenem Namen bzw. im Namen des Unternehmens/der Unternehmensgruppe, zu dem/der sie gehören, verkaufen (Converter), nicht mehr dem Verarbeitenden Gewerbe zugerechnet.

Der Jahresbericht für Betriebe wird mit einem reduzierten Merkmalskatalog erhoben. Die Merkmale „geleistete Arbeitsstunden“ und „Auftragseingang“ werden nicht mehr erfragt, des Weiteren kann kein Nachweis mehr nach fachlichen Betriebsteilen erfolgen. Informationen zu diesen Merkmalen liegen nur noch für den Monatsberichtszeitraum vor. Diese Daten werden ab Januar 2007 im Statistischen Bericht E I 1 - m veröffentlicht.

Ausnahmen von der Erfassungsgrenze

Bei Branchen mit überwiegend kleineren Betriebsgrößen wurde die Erfassungsgrenze auf 10 und mehr Beschäftigte festgelegt. Dabei handelt es sich ab Berichtsjahr 2009 um folgende Klassen der WZ 2008:

Übersicht über die Sonder-Wirtschaftszweige für die eine Abschneidegrenze von 10 und mehr Beschäftigten gilt

WZ 2008	Bezeichnung
08.11	Gewinnung von Naturwerksteinen und Natursteinen, Kalk- und Gipsstein, Kreide und Schiefer
08.12	Gewinnung von Kies, Sand, Ton und Kaolin
10.91	Herstellung von Futtermitteln für Nutztiere
10.92	Herstellung von Futtermitteln für sonstige Tiere
11.06	Herstellung von Malz
16.10	Säge-, Holz- und Holzimprägnierwerke
23.63	Herstellung von Frischbeton

Begriffsdefinitionen

Betriebe

Bei den Betrieben handelt es sich um örtliche Niederlassungen (nicht Unternehmen). Die Ergebnisse zu den Betrieben werden dem Wirtschaftsbereich zugeordnet, in dem der Schwerpunkt der wirtschaftlichen Leistung der gesamten Einheit liegt. Angaben über Betriebsteile sonstiger Wirtschaftsbereiche (Handel, Baugewerbe usw.) sind in den Ergebnissen enthalten.

Durch Schwerpunktverlagerung erforderlich gewordene Umsetzungen in einen anderen Wirtschaftszweig werden nur einmal jährlich, und zwar im Januar vorgenommen.

Beschäftigte

Alle am 30. September des Berichtsjahres im Betrieb tätigen Personen einschließlich der tätigen Inhaber/Inhaberinnen, mithelfenden Familienangehörigen, an andere Unternehmen gegen Entgelt überlassene Mitarbeiter/Mitarbeiterinnen, Heimarbeiter/Heimarbeiterinnen sowie kaufmännisch und gewerblich Auszubildende. Nicht berücksichtigt werden Leiharbeiter/Leiharbeiterinnen.

Bruttoentgelte

Die Bruttoentgelte entsprechen der Bruttolohn- und -gehaltssumme. Dies ist die Bruttosumme der Bar- und Sachbezüge aller tätigen Personen. Nicht berücksichtigt werden die Arbeitgeberbeiträge zur Sozialversicherung sowie Vergütungen, die als Spensersatz anzusehen sind.

Umsatz

Rechnungswert (Fakturenwert) aller getätigten Umsätze, also Umsätze aus eigener Erzeugung, aus Handelsware und sonstigen nichtindustriellen/nichthandwerklichen Tätigkeiten (z.B. Erlöse aus Vermietung und Verpachtung sowie aus Lizenzverträgen, Provisionseinnahmen und Einnahmen aus der Veräußerung von Patenten). Die Umsatzsteuer ist nicht einbezogen, wohl aber im Rechnungsbetrag enthaltene Verbrauchsteuer (wie Mineralölsteuer, Tabaksteuer und Monopolabgabe für Branntwein) sowie Versandkosten.

Inlandsumsatz

Umsatz mit Abnehmern im gesamten Bundesgebiet.

Auslandsumsatz

Umsatz mit Abnehmern im Ausland und Umsatz mit deutschen Exporteuren.

Zeichenerklärung

H. v.	= Herstellung von	–	= nichts vorhanden
p	= vorläufige Zahl	·	= Zahlenwert unbekannt oder geheim zu halten
r	= berichtigte Zahl	…	= Angabe fällt später an
0	= weniger als die Hälfte von 1 in der letzten besetzten Stelle, jedoch mehr als nichts	×	= Tabellenfach gesperrt, weil Aussage nicht sinnvoll

Mit dem Bericht für 2009 wurde erstmals die p %-Regel in der primären Tabellengeheimhaltung für das Verarbeitende Gewerbe in Hamburg und Schleswig-Holstein angewendet.

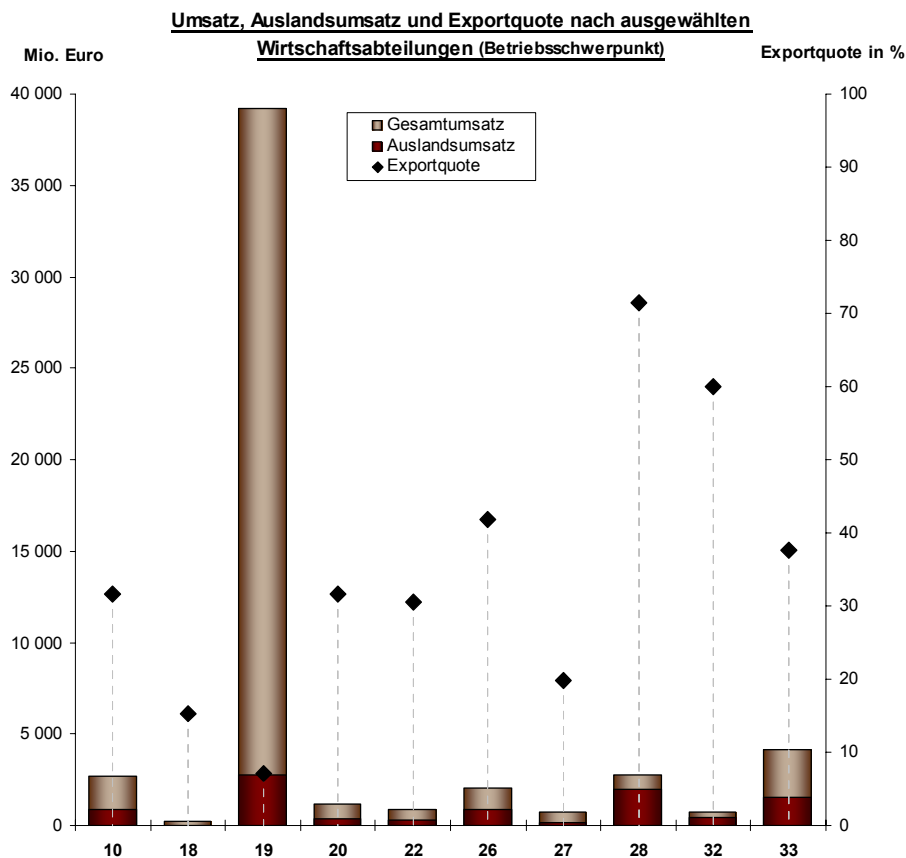
Sie ersetzt die Geheimhaltung nach der (1, k) - Dominanz-Regel (K=85%).

Nach der p %- Regel ist der Tabellenwert dann geheim zu halten, wenn die Differenz zwischen dem Tabellenwert und dem zweitgrößten Einzelwert den größten Einzelwert um weniger als p% übersteigt.

Das Verarbeitende Gewerbe in Hamburg

Umsatz, Auslandsumsatz sowie die Exportquote 2010
nach ausgewählten Wirtschaftsabteilungen (endgültige Ergebnisse)

WZ2008	Bezeichnung	Umsatz		Exportquote
		insgesamt	darunter Ausland	
		Millionen Euro		%
10	H. v. Nahrungs- und Futtermitteln	2 669	847	31,7
18	H. v. Druckerzeugnissen; Vervielfältigung von bespielten Ton-, Bild- und Datenträgern	207	32	15,3
19	Kokerei und Mineralölverarbeitung	39 165	2 797	7,1
20	H. v. chemischen Erzeugnissen	1 178	373	31,7
22	H. v. Gummi- und Kunststoffwaren	858	262	30,5
26	H. v. Datenverarbeitungsgeräten, elektronischen und optischen Erzeugnissen	2 042	853	41,8
27	H. v. elektrischen Ausrüstungen	712	141	19,8
28	Maschinenbau	2 780	1 985	71,4
32	H. v. sonstigen Waren	737	442	59,9
33	Reparatur und Installation von Maschinen und Ausrüstungen	4 148	1 560	37,6



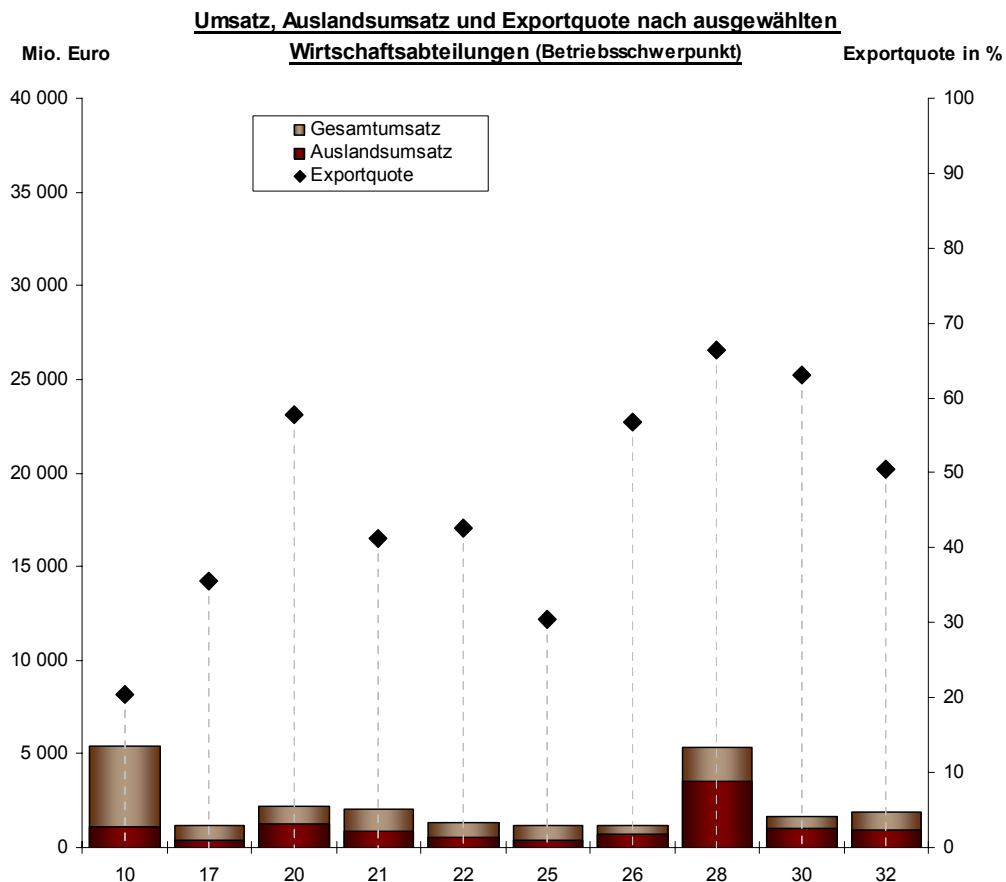
1. Betriebe, Beschäftigte, Bruttoentgelte sowie Umsätze im Verarbeitenden Gewerbe Hamburg nach Wirtschaftszweigen Berichtsjahr 2010 [endgültige Ergebnisse]

WZ2008	Betriebe			Beschäftigte		Bruttoentgelte		Umsatz				Umsatz aus Eigenerzeugung	
								insgesamt		darunter Auslandsumsatz		insgesamt	darunter Auslandsumsatz
	Jahr			Veränderung gegenüber dem Vorjahr in %	2010	Veränderung gegenüber dem Vorjahr in %	2010	Veränderung gegenüber dem Vorjahr in %	2010		2010		
	2010	2009	2010		1 000 Euro		1 000 Euro		1 000 Euro	Export- quote in %	1 000 Euro		
Anzahl (Stand 30.09.)													
B	5	5	855	6,9
06	2	2
08	3	3
C	454	457	80 234	-2,1	4 225 317	-0,1	73 068 380	37,9	17 113 700	23,4	13,8	32 454 422	14 413 242
10	66	65	5 969	1,7	234 833	6,7	2 669 343	2,3	846 730	31,7	14,6	2 139 810	773 694
10.1	7	8	378	4,7	9 013	0,7	169 029	4,7	.	.	.	162 901	.
10.4	4	4	771	4,0	39 926	2,7	852 817	-8,3	425 164	49,9	.	741 062	424 642
10.6	5	5	546	-1,1	29 816	16,6	350 650	6,4	115 923	33,1	.	225 143	65 699
10.7	27	27	1 654	-2,0	47 551	2,3	153 308	6,2	.	.	.	142 527	.
10.7.1	27	27	1 654	-2,0	47 551	2,3	153 308	6,2	.	.	.	142 527	.
10.8	13	11	1 848	3,6	69 244	7,7	658 218	5,3	243 571	37,0	16,1	574 414	221 282
11	3	3	394	-25,0	19 782	-22,6	152 221	-28,8	.	.	.	134 037	.
12	2	2
16	5	5	187	13,3	5 676	6,5	54 119	17,4	.	.	.	39 707	.
17	5	5	259	-2,3	11 171	2,1	50 198	14,0	13 269	26,4	122,0	49 345	13 259
18	37	40	1 715	-14,3	58 629	-25,2	206 518	-14,9	31 576	15,3	-29,2	205 039	31 408
18.13	20	22	777	-15,3	28 081	-19,6	74 359	-6,1	2 605	3,5	22,0	73 089	2 437
19	11	11	4 090	-5,2	306 475	-0,8	39 164 641	51,0	2 797 351	7,1	24,9	7 136 864	980 434
20	34	35	3 189	-2,4	152 669	0,5	1 177 803	10,5	372 957	31,7	19,6	1 070 514	339 668
20.1	16	17	782	-29,8	43 133	-20,8	356 731	-5,4	148 414	41,6	-11,8	282 441	133 425
20.5	12	12	918	33,8	42 874	34,8	326 382	51,6	187 308	57,4	93,5	304 630	170 563
20.5.9	7	7	529	68,5	23 919	75,4	178 817	126,2	119 183	66,7	192,1	161 989	104 544
21	7	6	909	11,4	49 672	9,1	214 063	39,5	50 579	23,6	17,7	199 158	40 174
22	23	21	3 188	2,4	148 943	18,2	858 326	68,7	261 508	30,5	68,4	783 939	235 291
22.1	11	10	1 788	-4,4	80 728	7,9	394 490	29,9	119 159	30,2	15,5	329 756	98 090
22.1.9	11	10	1 788	-4,4	80 728	7,9	394 490	29,9	119 159	30,2	15,5	329 756	98 090
22.2	12	11	1 400	12,6	68 215	33,3	463 836	126,1	142 350	30,7	173,3	454 183	137 201
22.2.9	6	5	1 075	14,5	58 098	41,2	361 925	149,1	87 785	24,3	198,1	361 442	87 577
23	17	15	559	-27,5	26 533	-23,8	207 971	0,9	.	.	.	151 237	.
23.6	9	9	130	-44,9	4 908	-45,8	46 660	-22,7	-	-	-	43 253	-
24	5	5	3 545	1,4	227 424	-1,1	6 940 776	48,0	2 315 445	33,4	.	6 938 835	2 314 166
25	32	33	1 740	-3,3	65 831	-2,2	229 124	3,2	11 378	5,0	-5,8	226 151	11 167
25.1	4	6	157	-29,9	5 189	-32,5	32 778	-28,5	.	.	.	32 778	.
25.6	14	14	814	1,1	33 668	-0,6	83 175	8,2	5 538	6,7	.	83 146	5 538
25.9	11	11	337	-5,6	12 460	-3,3	52 108	7,5	5 004	9,6	-6,8	50 775	4 793
26	21	19	4 534	-4,4	278 444	-4,7	2 041 748	5,5	852 639	41,8	5,7	1 011 664	850 022
26.5	12	10	1 055	43,3	49 099	42,0	212 341	39,3	98 759	46,5	22,8	200 521	96 142
27	15	17	1 759	17,9	82 689	20,6	711 634	62,6	140 571	19,8	16,7	214 432	123 703
27.1	7	7	475	-4,0	19 074	-1,9	80 995	-8,1	37 982	46,9	-20,3	78 637	36 130
27.9	3	5	420	-18,1	23 173	-6,6	103 775	24,1	75 966	73,2	53,5	103 775	75 966
28	60	59	11 150	-1,8	565 582	0,6	2 779 602	5,8	1 984 900	71,4	7,2	2 349 307	1 658 104
28.1.4	5	5	467	-2,1	21 480	-3,4	58 045	-16,1	40 345	69,5	-16,8	56 926	39 910
28.2	25	25	4 985	-1,8	236 544	1,4	1 075 833	6,5	637 613	59,3	13,3	945 313	582 972
28.2.2	5	6	3 081	-1,8	155 430	4,6	699 264	6,3	437 091	62,5	16,0	660 650	412 052
28.2.9	11	11	474	-10,2	21 306	-16,2	91 556	-6,8	52 715	57,6	-14,4	81 513	49 186
28.9	19	18	3 939	0,6	208 017	-2,7	1 207 637	3,7	964 450	79,9	1,2	954 532	733 455
29	3	2
30	12	11	14 407	-2,9	840 179	-1,1	5 442 432	5 438 203	.
30.1	7	5	1 818	-12,6	88 908	-5,9
31	1	1
32	30	30	3 849	0,7	148 487	3,2	736 965	10,3	441 511	59,9	13,8	502 601	278 955
32.5	25	25	2 382	2,6	91 038	2,2	356 236	6,8	109 703	30,8	.	280 872	88 345
33	63	69	14 826	-3,4	763 811	-2,3	4 148 392	0,6	1 560 285	37,6	4,2	3 753 878	1 531 721
33.1	39	44	10 774	-4,0	553 180	-2,6	3 312 589	-0,7	1 253 340	37,8	-0,3	2 997 355	1 236 083
33.1.1	6	6	382	-1,8	16 087	-2,1	46 651	5,5	9 885	21,2	.	27 220	8 335
33.1.2	19	20	1 020	-11,5	55 012	-1,1	254 907	-0,1	43 097	16,9	-16,2	238 625	39 935
33.1.3	4	7	727	-19,3	40 911	-19,4	59 280	.
33.1.4	5	5	163	1,2	6 226	1,6	23 791	-1,0	.	.	.	11 122	.
33.2	24	25	4 052	-1,7	210 631	-1,5	835 802	6,0	306 944	36,7	28,2	756 523	295 638
B, C	459	462	81 089	-2,0	4 288 455	-0,1	73 497 409	37,5	17 119 031	23,3	13,8	32 883 150	14 418 573
A	142	140	15 983	-2,4	843 896	0,3	10 635 053	39,5	3 498 627	32,9	11,5	9 730 768	3 337 569
B	184	186	48 072	-1,7	2 519 532	-0,2	13 554 042	7,1	9 338 131	68,9	10,8	12 637 821	8 958 169
GG	7	8	830	-2,1	46 242	1,1	196 487	.
VG	113	115	11 322	-2,5	511 902	-0,3	8 514 140	52,2	1 318 980	15,5	21,1	2 766 429	976 459
EN	13	13	4 882	0,0	366 883	0,0	7 551 646	.

Das Verarbeitende Gewerbe in Schleswig-Holstein

Umsatz, Auslandsumsatz sowie die Exportquote 2010
nach ausgewählten Wirtschaftsabteilungen [endgültige Ergebnisse]

WZ2008	Bezeichnung	Umsatz		Exportquote
		insgesamt	darunter Ausland	
		Millionen Euro		%
10	H. v. Nahrungs- und Futtermitteln	5 454	1 117	20,5
17	H. v. Papier, Pappe und Waren daraus	1 216	432	35,5
20	H. v. chemischen Erzeugnissen	2 233	1 288	57,7
21	H. v. pharmazeutischen Erzeugnissen	2 066	852	41,2
22	H. v. Gummi- und Kunststoffwaren	1 300	555	42,6
25	H. v. Metallerzeugnissen	1 160	354	30,5
26	H. v. Datenverarbeitungsgeräten, elektronischen und optischen Erzeugnissen	1 208	686	56,8
28	Maschinenbau	5 329	3 535	66,3
30	Sonstiger Fahrzeugbau	1 648	1 039	63,0
32	H. v. sonstigen Waren	1 863	941	50,5



2. Betriebe, Beschäftigte, Bruttoentgelte sowie Umsätze im Verarbeitenden Gewerbe Schleswig-Holstein nach Wirtschaftszweigen im Berichtsjahr 2010 [endgültige Ergebnisse]

WZ2008	Betriebe			Beschäftigte		Bruttoentgelte		Umsatz					Umsatz aus Eigenerzeugung	
								insgesamt		darunter Auslandsumsatz			insgesamt	darunter Auslands- umsatz
	Jahr			Veränderung gegen- über dem Vorjahr in %	2010	Veränderung gegen- über dem Vorjahr in %	2010	Veränderung gegen- über dem Vorjahr in %	2010		Veränderung gegen- über dem Vorjahr in %	2010		
	2010	2009	2010						1 000 Euro	Export- quote in %		1 000 Euro	1 000 Euro	
Anzahl (Stand 30.09.)				1 000 Euro		1 000 Euro		1 000 Euro	Export- quote in %		1 000 Euro			
B	34	35	538	-3,6	20 182	-2,4	412 476	-6,4	.	.	.	382 283	.	
06	1	1	
08	33	34	
08.12	30	31	360	-6,3	11 010	-5,8	61 346	3,2	.	.	.	52 753	.	
C	1 209	1 226	118 224	-2,6	4 579 626	-2,1	31 144 998	6,1	12 623 225	40,5	1,6	28 296 033	11 615 784	
10	241	232	19 810	2,1	539 653	4,4	5 454 192	8,9	1 116 736	20,5	18,5	4 879 081	1 028 991	
10.1	43	44	4 538	-0,6	92 443	0,9	1 379 655	4,0	159 606	11,6	22,0	1 153 766	153 785	
10.11	13	13	
10.13	29	29	2 909	3,0	76 568	5,6	1 001 878	25,1	144 681	14,4	197,9	776 050	138 860	
10.2	10	10	1 205	1,3	31 580	-5,2	309 538	6,9	36 256	11,7	24,9	292 839	35 240	
10.3	11	10	1 228	-3,8	44 087	6,9	329 991	-11,9	37 688	11,4	-5,7	296 276	36 692	
10.5	10	10	849	-0,9	29 273	5,9	772 691	28,6	236 848	30,7	32,8	769 990	236 848	
10.51	10	10	849	-0,9	29 273	5,9	772 691	28,6	236 848	30,7	32,8	769 990	236 848	
10.7	122	117	6 339	0,7	127 545	-0,2	588 678	6,8	6 579	1,1	-6,8	551 903	6 579	
10.8	27	24	4 536	6,5	146 467	10,1	1 218 916	13,2	364 523	29,9	19,0	1 095 446	327 495	
10.82	12	12	2 345	3,1	55 913	2,1	392 799	7,5	132 696	33,8	24,3	387 713	132 664	
10.89	12	9	1 257	21,9	53 130	25,9	458 566	42,4	181 217	39,5	35,0	367 621	144 852	
10.9	13	11	1 028	13,6	28 829	9,7	513 877	13,6	104 130	20,3	11,8	443 086	90 205	
10.91	12	11	
11	14	14	1 125	0,9	40 786	6,0	358 403	3,4	15 335	4,3	20,2	351 671	15 191	
11.07	9	9	693	1,5	23 979	11,3	207 811	5,9	.	.	.	207 289	.	
12	1	1	
13	11	12	916	0,9	27 320	-1,3	146 912	9,6	43 500	29,6	9,1	127 043	40 782	
13.9	10	11	
13.92	5	5	332	4,7	8 093	2,5	59 271	23,8	6 734	11,4	-12,9	39 403	4 016	
14	2	2	
16	24	26	1 111	-15,8	28 617	-18,5	181 515	-3,7	48 858	26,9	5,3	170 214	47 852	
16.1	4	6	275	-11,3	6 140	-9,8	63 206	6,6	15 884	25,1	-4,5	58 340	15 843	
16.2	20	20	836	-17,2	22 477	-20,6	118 309	-8,5	32 974	27,9	10,8	111 873	32 009	
16.23	12	14	466	-32,3	12 516	-33,1	48 781	-33,5	.	.	.	43 722	.	
17	40	39	4 620	0,5	170 445	2,0	1 215 994	9,0	431 708	35,5	14,5	1 168 548	422 309	
17.1	9	9	1 303	-0,5	59 326	2,6	589 778	12,2	307 966	52,2	13,2	581 377	307 966	
17.2	31	30	3 317	0,9	111 120	1,7	626 216	6,2	123 742	19,8	18,1	587 171	114 342	
17.21	19	18	1 653	-0,4	63 198	2,8	399 747	6,6	72 257	18,1	15,9	388 270	70 345	
18	56	62	5 226	-7,9	204 460	-6,8	968 399	-5,7	154 185	15,9	-10,9	941 593	154 069	
18.1	56	62	5 226	-7,9	204 460	-6,8	968 399	-5,7	154 185	15,9	-10,9	941 593	154 069	
18.12	42	46	4 143	-7,1	164 431	-6,8	811 576	-6,0	153 778	18,9	-10,0	794 738	153 662	
18.14	6	7	617	-16,3	20 099	-15,8	84 083	-8,0	.	.	.	84 083	.	
19	5	4	841	4,6	50 818	9,2	
20	45	46	5 368	-0,6	254 035	3,3	2 232 562	22,3	1 288 114	57,7	25,6	2 150 823	1 259 238	
20.1	17	17	2 715	-0,9	141 237	4,1	1 409 912	26,8	885 251	62,8	22,6	1 396 584	876 858	
20.12	4	4	531	-8,3	26 365	1,9	196 076	1,3	105 982	54,1	-19,0	188 059	98 708	
20.16	7	6	447	6,2	18 930	5,8	161 072	13,6	86 699	53,8	17,1	155 761	85 580	
20.3	7	7	538	-	24 888	5,2	179 918	9,8	72 735	40,4	48,8	138 012	57 418	
20.4	5	5	282	4,1	8 785	2,7	70 007	17,9	31 571	45,1	39,3	70 002	31 569	
20.5	12	13	926	-2,4	40 020	0,3	352 918	22,6	211 006	59,8	30,4	329 583	205 843	
20.59	8	9	693	-5,2	30 735	-3,3	246 503	24,7	144 488	58,6	33,1	223 464	139 325	
21	20	19	5 275	-3,4	284 541	-8,5	2 066 237	-12,9	851 742	41,2	-18,7	1 895 429	683 563	
22	65	69	6 236	-1,4	217 077	3,5	1 300 475	13,9	554 523	42,6	17,5	1 082 232	434 806	
22.1	11	17	1 339	-36,6	48 203	-34,1	236 202	-48,3	99 475	42,1	-61,4	179 564	80 938	
22.2	54	52	4 897	16,3	168 874	23,6	1 064 273	55,6	455 049	42,8	112,3	902 668	353 869	
22.21	9	10	571	-16,4	22 491	22,0	166 889	189,8	104 278	62,5	634,9	72 513	40 859	
22.22	9	10	653	-27,0	18 890	-36,9	129 041	-47,4	27 564	21,4	.	123 978	27 117	
22.29	27	28	2 909	23,5	106 382	32,1	674 380	98,8	320 089	47,5	287,0	612 213	282 775	
23	96	101	3 806	-9,1	130 540	-8,4	803 380	3,9	187 523	23,3	8,7	753 458	180 515	
23.1	12	12	1 071	-3,3	37 164	-4,4	208 761	15,4	70 819	33,9	13,4	207 671	70 806	
23.12	5	5	302	7,5	7 680	-1,3	29 612	3,3	5 959	20,1	8,5	28 521	5 946	
23.19	4	4	300	-9,6	13 670	-1,7	76 956	23,9	45 449	59,1	18,0	76 956	45 449	
23.6	63	68	1 573	-7,1	51 871	-8,5	339 183	0,7	58 119	17,1	-5,2	299 544	53 568	
23.61	23	25	894	-11,0	28 912	-14,0	133 220	-12,6	17 002	12,8	-17,3	125 143	17 002	
23.63	34	37	238	-11,9	7 447	-10,6	69 664	-2,4	.	.	.	55 752	-	
23.9	17	16	774	-4,4	26 251	2,7	145 516	8,7	30 900	21,2	46,6	136 325	28 457	
23.99	14	13	233	-2,1	7 232	-10,0	89 228	-1,9	.	.	.	83 366	.	

Noch: **2. Betriebe, Beschäftigte, Bruttoentgelte sowie Umsätze im Verarbeitenden Gewerbe Schleswig-Holstein nach Wirtschaftszweigen im Berichtsjahr 2010 [endgültige Ergebnisse]**

WZ2008	Betriebe			Beschäftigte		Bruttoentgelte		Umsatz					Umsatz aus Eigenerzeugung	
								insgesamt		darunter Auslandsumsatz			insgesamt	darunter Auslands- umsatz
	Jahr			Veränderung gegen- über dem Vorjahr in %	2010	Veränderung gegen- über dem Vorjahr in %	2010	Veränderung gegen- über dem Vorjahr in %	2010		Veränderung gegen- über dem Vorjahr in %	2010		
	2010	2009	2010						1 000 Euro	Export- quote in %		1 000 Euro	1 000 Euro	
Anzahl (Stand 30.09.)								1 000 Euro	Export- quote in %		1 000 Euro			
24	12	13	1 119	-13,7	44 011	-12,2	187 269	-10,1	62 510	33,4	-6,1	185 526	61 992	
24.5	6	7	707	-18,5	27 752	-16,2	59 613	-37,1	18 690	31,4	-48,0	58 488	18 321	
25	138	137	8 680	-9,8	283 415	-15,2	1 159 890	-8,7	354 274	30,5	-22,5	1 095 425	322 064	
25.1	40	36	1 686	-3,3	46 121	-8,1	173 592	-7,0	9 571	5,5	-72,3	167 089	8 167	
25.11	29	27	1 242	-4,7	34 214	-11,6	134 917	-9,7	.	.	.	131 139	.	
25.12	11	9	444	0,9	11 906	3,4	38 675	4,0	.	.	.	35 950	.	
25.4	4	4	1 342	-13,9	63 214	-8,6	304 111	-8,3	187 747	61,7	-12,1	301 168	187 057	
25.5	6	6	344	-9,5	13 079	-5,5	57 066	4,3	.	.	.	57 066	.	
25.6	46	49	2 165	0,7	60 353	-1,0	200 997	0,1	16 662	8,3	32,2	199 613	16 510	
25.61	13	12	697	9,9	20 187	15,4	63 916	26,1	9 892	15,5	59,3	63 886	9 882	
25.62	33	37	1 468	-3,1	40 166	-7,6	137 082	-8,7	6 770	4,9	5,9	135 727	6 629	
25.7	13	12	891	-43,0	23 951	-62,6	54 981	-50,6	18 350	33,4	-65,3	53 029	17 699	
25.9	25	27	2 043	-0,6	68 558	-0,4	340 912	3,0	93 477	27,4	14,5	291 139	64 269	
25.93	7	7	468	2,6	15 819	-0,7	66 245	20,8	35 233	53,2	34,8	48 745	25 690	
25.99	14	16	1 130	-3,0	35 940	-2,6	146 152	-5,6	35 741	24,5	4,2	114 610	16 076	
26	49	51	6 214	-1,0	289 066	1,2	1 208 465	14,4	685 931	56,8	19,1	1 008 123	573 511	
26.1	10	10	930	12,2	32 741	15,6	182 575	39,9	73 409	40,2	33,0	180 588	72 535	
26.3	5	6	333	-26,0	14 895	-28,6	55 974	-13,2	.	.	.	55 602	.	
26.5	24	24	3 822	-2,1	185 505	0,2	758 349	7,8	448 048	59,1	13,8	562 233	337 417	
26.6	3	4	214	-17,1	12 235	-5,3	
26.7	3	4	507	-7,0	24 212	-4,3	107 017	17,3	.	.	.	107 017	.	
27	49	47	4 021	-2,0	149 028	-2,5	742 058	7,0	290 742	39,2	5,6	651 686	260 416	
27.1	26	24	2 034	-6,6	76 349	-9,3	410 985	0,8	173 054	42,1	-0,6	330 580	144 593	
27.11	12	10	919	14,6	31 997	11,0	184 719	5,6	120 966	65,5	7,0	183 167	119 747	
27.12	14	14	1 115	-19,0	44 352	-19,9	226 266	-2,8	52 088	23,0	-14,7	147 413	24 846	
27.4	8	8	453	-1,7	13 769	-0,8	55 165	3,7	18 095	32,8	-8,3	52 278	16 662	
27.9	9	9	1 183	6,3	45 898	13,4	205 949	22,1	71 776	34,9	22,3	199 069	71 344	
28	149	146	19 219	-1,6	855 270	-1,5	5 328 603	-0,0	3 535 480	66,3	-4,6	4 750 752	3 169 086	
28.1	35	36	7 874	-7,3	364 497	-6,7	3 248 039	-1,1	2 345 053	72,2	-6,6	2 751 488	2 002 118	
28.13	11	11	2 305	-22,2	96 023	-24,0	687 443	-6,1	446 933	65,0	-10,0	416 779	260 302	
28.14	7	7	1 150	2,0	48 047	5,1	214 329	21,7	126 417	59,0	25,3	210 490	125 138	
28.15	10	10	1 174	4,8	50 465	7,4	370 573	37,9	.	.	.	224 055	81 057	
28.2	50	50	5 406	-4,8	249 485	-2,1	930 474	-8,9	547 877	58,9	-15,5	915 549	544 338	
28.22	16	15	2 054	-2,9	101 215	0,9	473 054	-4,9	317 799	67,2	-9,4	466 563	316 314	
28.29	23	24	2 802	-5,8	126 947	-4,5	358 914	-12,6	188 383	52,5	-24,5	354 803	187 427	
28.9	56	52	4 825	12,9	200 072	9,9	992 280	18,2	518 475	52,3	29,2	926 139	498 727	
28.92	7	7	614	12,9	27 299	10,5	186 441	16,4	150 369	80,7	25,2	182 062	150 369	
28.93	17	15	1 530	3,4	74 068	2,8	330 574	0,1	93 208	28,2	-18,6	321 481	86 265	
28.99	27	24	2 136	30,1	72 866	20,7	329 211	31,3	143 389	43,6	47,0	278 567	131 676	
29	11	12	3 679	-8,3	166 722	0,2	555 356	10,3	214 981	38,7	7,8	510 772	208 794	
29.2	6	7	1 356	-3,1	52 612	-3,8	247 737	3,2	.	.	.	242 634	.	
30	13	14	4 672	-11,2	197 046	-11,0	1 648 021	-2,6	1 038 764	63,0	-23,6	1 570 969	1 027 266	
30.1	7	8	3 255	-15,8	133 331	-16,0	1 312 799	-4,6	.	.	.	1 243 989	.	
31	18	18	1 238	-6,7	36 460	-2,6	161 075	-5,4	22 586	14,0	-36,0	137 016	17 988	
31.01	7	9	288	-54,5	9 154	-55,9	34 483	-65,3	.	.	.	33 423	.	
32	64	64	8 461	5,3	354 466	2,3	1 863 129	34,2	940 790	50,5	55,9	1 348 902	927 946	
32.5	55	55	7 409	5,5	311 250	1,8	1 673 729	39,2	873 100	52,2	63,1	1 183 940	865 452	
32.9	6	6	650	3,7	28 087	6,1	124 420	4,8	58 835	47,3	-2,7	99 983	53 639	
33	86	97	6 064	-2,7	239 548	0,7	925 059	-11,4	146 720	15,9	-42,5	882 114	141 182	
33.1	56	58	4 454	5,4	173 903	12,9	627 062	10,7	83 338	13,3	-42,0	596 432	81 235	
33.12	20	22	1 861	119,7	78 743	138,2	276 092	152,5	21 756	7,9	6,5	272 067	21 062	
33.14	12	11	412	-71,7	14 328	-74,7	50 102	-79,9	.	.	.	27 075	.	
33.15	14	12	1 394	43,1	52 309	61,9	231 791	112,2	46 103	19,9	3,7	228 638	45 701	
33.2	30	39	1 610	-19,9	65 644	-21,7	297 997	-37,7	63 381	21,3	-43,3	285 683	59 947	
B, C	1 243	1 261	118 762	-2,6	4 599 807	-2,1	31 557 475	6,0	12 628 416	40,0	1,6	28 678 316	11 620 976	
A	477	491	34 886	-4,0	1 265 770	-3,2	8 380 948	10,4	3 350 400	40,0	15,6	7 680 635	3 079 784	
B	392	399	48 546	-3,0	2 097 769	-2,1	11 480 295	3,1	6 505 625	56,7	-4,0	10 048 473	5 995 543	
GG	29	29	2 445	-0,7	88 141	5,4	361 584	11,4	.	.	.	327 416	.	
VG	339	337	31 947	-0,9	1 091 379	-1,7	8 618 223	0,9	2 079 771	24,1	-2,1	7 928 168	1 858 554	
EN	6	5	938	4,7	56 748	8,3	2 716 425	23,6	.	.	.	2 693 625	.	

3. Das Verarbeitende Gewerbe in Schleswig-Holstein nach Kreisen

3.1 Kumulierte Kreisergebnisse für den Berichtszeitraum Januar bis Dezember 2010 [endgültige Ergebnisse]

– Absolute Werte –

KREISFREIE STADT Kreis Land	Betriebe	Beschäftigte	Brutto- entgelte	Umsatz			
				insgesamt	Inland	Ausland	
						insgesamt	Exportquote
Anzahl (Stand 30.09.)	1 000 Euro			%			
FLENSBURG	38	4 202	159 448	855 310	390 094	465 216	54,4
KIEL	81	10 130	441 117	3 179 638	1 067 957	2 111 680	66,4
LÜBECK	82	12 047	466 321	2 958 989	1 476 725	1 482 264	50,1
NEUMÜNSTER	48	4 451	173 503	857 435	436 293	421 143	49,1
Dithmarschen	58	5 585	229 939	4 138 404	2 923 832	1 214 571	29,3
Herzogtum Lauenburg	88	6 905	225 960	1 394 758	1 014 010	380 748	27,3
Nordfriesland	49	5 095	176 300	1 881 892	868 855	1 013 037	53,8
Ostholstein	62	4 894	154 573	890 951	713 674	177 277	19,9
Pinneberg	170	15 459	659 463	3 886 077	2 731 791	1 154 286	29,7
Plön	32	2 279	79 021	463 919	254 260	209 659	45,2
Rendsburg-Eckernförde	95	7 042	251 154	1 499 366	897 983	601 382	40,1
Schleswig-Flensburg	78	4 434	127 817	1 117 653	815 087	302 566	27,1
Segeberg	163	14 600	582 710	3 817 252	2 355 449	1 461 803	38,3
Steinburg	61	6 014	219 824	1 534 053	1 126 912	407 141	26,5
Stormarn	138	15 625	652 656	3 081 778	1 856 135	1 225 643	39,8
Schleswig-Holstein	1 243	118 762	4 599 807	31 557 475	18 929 058	12 628 416	40,0

3.2 Kumulierte Kreisergebnisse für den Berichtszeitraum Januar bis Dezember 2010 [endgültige Ergebnisse]

– Veränderung gegenüber gleichem Vorjahreszeitraum in % –

KREISFREIE STADT Kreis Land	Betriebe	Beschäftigte	Brutto- entgelte	Umsatz			
				insgesamt	Inland	Ausland	
						insgesamt	Exportquote
Anzahl (Stand 30.09.)	1 000 Euro			%			
FLENSBURG	- 5,0	- 15,9	- 18,4	- 18,3	- 1,2	- 28,6	×
KIEL	0,0	- 2,6	- 0,7	5,1	48,7	- 8,5	×
LÜBECK	- 5,7	- 0,5	- 0,0	24,1	5,0	51,7	×
NEUMÜNSTER	- 4,0	- 2,6	- 2,1	26,9	10,2	50,3	×
Dithmarschen	- 3,3	- 0,6	1,4	20,2	24,3	11,4	×
Herzogtum Lauenburg	–	- 4,6	- 12,9	6,9	6,4	8,5	×
Nordfriesland	- 2,0	2,2	6,3	- 10,3	9,0	- 22,1	×
Ostholstein	0,0	- 3,1	2,8	0,7	- 0,8	7,2	×
Pinneberg	- 0,6	- 1,6	- 4,6	3,9	3,6	4,4	×
Plön	- 5,9	- 1,4	1,9	- 6,4	- 0,8	- 12,5	×
Rendsburg-Eckernförde	3,3	- 1,2	- 0,6	7,6	6,3	9,6	×
Schleswig-Flensburg	1,3	- 1,7	- 2,4	11,0	9,5	15,5	×
Segeberg	- 0,6	- 2,0	0,1	6,9	5,6	9,2	×
Steinburg	- 1,6	1,1	3,3	8,8	9,0	8,1	×
Stormarn	- 3,5	- 5,2	- 1,8	- 6,8	- 0,6	- 14,8	×
Schleswig-Holstein	- 1,4	- 2,6	- 2,1	6,0	9,1	1,6	×

Klassifikation der Wirtschaftszweige, Ausgabe 2008 (WZ 2008)

– mit Meldenummern des Güterverzeichnisses für Produktionsstatistiken, Ausgabe 2009 (GP 2009) –

Wirtschaftsbereich: Verarbeitendes Gewerbe sowie Bergbau und Gewinnung von Steinen und Erden

Vorbemerkung:

In der ersten Spalte sind die Nummern der Klassen der WZ 2008 angegeben. Die dritte Spalte enthält die Bezeichnung des jeweiligen Wirtschaftszweiges der WZ 2008.

In der zweiten Spalte ist die Zuordnung der Klassen (Viersteller) der WZ 2008 zu den Hauptgruppen des Wirtschaftsbereichs Verarbeitendes Gewerbe sowie Bergbau und Gewinnung von Steinen und Erden durch folgende Buchstaben gekennzeichnet: A = Vorleistungsgüterproduzenten, B = Investitionsgüterproduzenten, GG = Gebrauchsgüterproduzenten, VG = Verbrauchsgüterproduzenten, EN = Energie.

Die den Klassen der WZ 2008 in Spalte 4 gegenübergestellten Meldenummern des GP 2009 beschreiben deren typische Produktion. Im Umkehrschluss werden die Meldenummern des GP 2009 eindeutig einem bestimmten Wirtschaftszweig (Klasse der WZ 2008) zugeordnet. In den meisten Fällen können den Vierstellern der Klassifikation der Wirtschaftszweige, Ausgabe 2008 (WZ 2008), vollständige Viersteller des Güterverzeichnisses für Produktionsstatistiken, Ausgabe 2009 (GP 2009), gegenübergestellt werden. Die Zuordnung der von dieser Regel abweichenden neunstelligen Meldenummern des GP 2009 zu den Vierstellern der WZ 2008 ist ebenfalls in Spalte 4 ersichtlich.

Hinweis:

Angaben zum Merkmal Auftragseingang müssen nur für die mit einem • gekennzeichneten Wirtschaftszweige gemeldet werden.

Abkürzungen:

- a. n. g. = anderweitig nicht genannt
- einschl. = einschließlich
- HG = Hauptgruppe
- NE- = Nichteisen-
- u. ä. = und ähnliche(n)

Nr. der Klassifikation	HG	Wirtschaftsgliederung	Entsprechende Meldenummern des Güterverzeichnisses für Produktionsstatistiken, Ausgabe 2009 ¹
05.10	EN	Steinkohlenbergbau	0510
05.20	EN	Braunkohlenbergbau	0520
06.10	EN	Gewinnung von Erdöl	0610 (ohne 0610 10 500)
06.20	EN	Gewinnung von Erdgas	0620, 0610 10 500
07.10	A	Eisenerzbergbau	0710
07.21	A	Bergbau auf Uran- und Thoriumerze	0721
07.29	A	Sonstiger NE-Metallerzbergbau	0729
08.11	A	Gewinnung von Naturwerksteinen und Natursteinen, Kalk- und Gipsstein, Kreide und Schiefer	0811, 0812 12 301 bis 0812 12 905
08.12	A	Gewinnung von Kies, Sand, Ton und Kaolin	0812 (ohne 0812 12 301 bis 0812 12 905)
08.91	A	Bergbau auf chemische und Düngemittelminerale	0891
08.92	A	Torfgewinnung	0892
08.93	A	Gewinnung von Salz	0893
08.99	A	Gewinnung von Steinen und Erden a. n. g.	0899
09.10	A	Erbringung von Dienstleistungen für die Gewinnung von Erdöl und Erdgas	0910
09.90	A	Erbringung von Dienstleistungen für den sonstigen Bergbau und die Gewinnung von Steinen und Erden	0990

¹ Soweit nicht besonders aufgeführt, jeweils einschließlich zugehöriger Lohn- sowie Veredlungsarbeiten

Nr. der Klassifikation	HG	Wirtschaftsgliederung	Entsprechende Meldenummern des Güterverzeichnisses für Produktionsstatistiken, Ausgabe 2009 ¹
10.11	VG	Schlachten (ohne Schlachten von Geflügel)	1011
10.12	VG	Schlachten von Geflügel	1012
10.13	VG	Fleischverarbeitung	1013
10.20	VG	Fischverarbeitung	1020
10.31	VG	Kartoffelverarbeitung	1031
10.32	VG	Herstellung von Frucht- und Gemüsesäften	1032, 1107 19 551 bis 1107 19 559
10.39	VG	Sonstige Verarbeitung von Obst und Gemüse	1039
10.41	VG	Herstellung von Ölen und Fetten (ohne Margarine u. ä. Nahrungsfette)	1041
10.42	VG	Herstellung von Margarine u. ä. Nahrungsfetten	1042
10.51	VG	Milchverarbeitung (ohne Herstellung von Speiseeis)	1051, 1107 19 700
10.52	VG	Herstellung von Speiseeis	1052
10.61	A	Mahl- und Schälmaschinen	1061
10.62	A	Herstellung von Stärke und Stärkeerzeugnissen	1062
10.71	VG	Herstellung von Backwaren (ohne Dauerbackwaren)	1071
10.72	VG	Herstellung von Dauerbackwaren	1072
10.73	VG	Herstellung von Teigwaren	1073
10.81	VG	Herstellung von Zucker	1081
10.82	VG	Herstellung von Süßwaren (ohne Dauerbackwaren)	1082
10.83	VG	Verarbeitung von Kaffee und Tee, Herstellung von Kaffee-Ersatz	1083
10.84	VG	Herstellung von Würzmitteln und Soßen	1084
10.85	VG	Herstellung von Fertiggerichten	1085
10.86	VG	Herstellung von homogenisierten und diätetischen Nahrungsmitteln	1086
10.89	VG	Herstellung von sonstigen Nahrungsmitteln a. n. g.	1089
10.91	A	Herstellung von Futtermitteln für Nutztiere	1091
10.92	A	Herstellung von Futtermitteln für sonstige Tiere	1092
11.01	VG	Herstellung von Spirituosen	1101, 1103 10 007
11.02	VG	Herstellung von Traubenwein	1102, 1103 10 009
11.03	VG	Herstellung von Apfelwein und anderen Fruchtweinen	1103 (ohne 1103 10 007 bis 1103 10 009)
11.04	VG	Herstellung vom Wermutwein und sonstigen aromatisierten Weinen	1104
11.05	VG	Herstellung von Bier	1105, 1103 10 008, 1107 19 595
11.06	VG	Herstellung von Malz	1106
11.07	VG	Herstellung von Erfrischungsgetränken, Gewinnung natürlicher Mineralwässer	1107 (ohne 1107 19 551 bis 1107 19 559, 1107 19 700, 1107 19 595)
12.00	VG	Tabakverarbeitung	1200
• 13.10	A	Spinnstoffaufbereitung und Spinnerei	1310
• 13.20	A	Weberei	1320
• 13.30	A	Veredlung von Textilien und Bekleidung	1330
• 13.91	VG	Herstellung von gewirktem und gestricktem Stoff	1391
• 13.92	VG	Herstellung von konfektionierten Textilwaren (ohne Bekleidung)	1392
• 13.93	VG	Herstellung von Teppichen	1393
• 13.94	VG	Herstellung von Seilerwaren	1394
• 13.95	VG	Herstellung von Vliesstoff und Erzeugnissen daraus (ohne Bekleidung)	1395
• 13.96	VG	Herstellung von technischen Textilien	1396
• 13.99	VG	Herstellung von sonstigen Textilwaren a. n. g.	1399
• 14.11	VG	Herstellung von Lederbekleidung	1411
• 14.12	VG	Herstellung von Arbeits- und Berufsbekleidung	1412

¹ Soweit nicht besonders aufgeführt, jeweils einschließlich zugehöriger Lohn- sowie Veredlungsarbeiten

Nr. der Klassifikation	HG	Wirtschaftsgliederung	Entsprechende Meldenummern des Güterverzeichnis für Produktionsstatistiken, Ausgabe 2009 ¹
• 14.13	VG	Herstellung von sonstiger Oberbekleidung	1413
• 14.14	VG	Herstellung von Wäsche	1414
• 14.19	VG	Herstellung von sonstiger Bekleidung und Bekleidungszubehör a. n. g.	1419
• 14.20	VG	Herstellung von Pelzwaren	1420
• 14.31	VG	Herstellung von Strumpfwaren	1431
• 14.39	VG	Herstellung von sonstiger Bekleidung aus gewirktem und gestricktem Stoff	1439
15.11	VG	Herstellung von Leder und Lederfaserstoff; Zurichtung und Färben von Fellen	1511
15.12	VG	Lederverarbeitung (ohne Herstellung von Lederbekleidung)	1512
15.20	VG	Herstellung von Schuhen	1520
16.10	A	Säge-, Hobel und Holzimprägnierwerke	1610
16.21	A	Herstellung von Furnier-, Sperrholz-, Holzfaser- und Holzspanplatten	1621
16.22	A	Herstellung von Parketttafeln	1622
16.23	A	Herstellung von sonstigen Konstruktionsteilen, Fertigbauteilen, Ausbauelementen und Fertigteilmontagen aus Holz	1623
16.24	A	Herstellung von Verpackungsmitteln, Lagerbehältern und Ladungsträgern aus Holz	1624
16.29	A	Herstellung von Holzwaren a. n. g., Kork-, Flecht- und Korbwaren (ohne Möbel)	1629 (ohne 1629 14 905)
• 17.11	A	Herstellung von Holz- und Zellstoff	1711
• 17.12	A	Herstellung von Papier, Karton und Pappe	1712
• 17.21	A	Herstellung von Wellpapier und -pappe sowie von Verpackungsmitteln aus Papier, Karton und Pappe	1721
• 17.22	A	Herstellung von Haushalts-, Hygiene- und Toilettenartikeln aus Zellstoff, Papier und Pappe	1722
• 17.23	A	Herstellung von Schreibwaren und Bürobedarf aus Papier, Karton und Pappe	1723
• 17.24	A	Herstellung von Tapeten	1724
• 17.29	A	Herstellung von sonstigen Waren aus Papier, Karton und Pappe	1729
18.11	VG	Drucken von Zeitungen	1811
18.12	VG	Drucken a. n. g.	1812
18.13	VG	Druck- und Mediovorstufe	1813
18.14	VG	Binden von Druckerzeugnissen und damit verbundene Dienstleistungen	1814
18.20	VG	Vervielfältigung von bespielten Ton-, Bild- und Datenträgern	1820
19.10	EN	Kokerei	1910
19.20	EN	Mineralölverarbeitung	1920
• 20.11	A	Herstellung von Industriegasen	2011
• 20.12	A	Herstellung von Farbstoffen und Pigmenten	2012
• 20.13	A	Herstellung von sonstigen anorganischen Grundstoffen und Chemikalien	2013
• 20.14	A	Herstellung von sonstigen organischen Grundstoffen und Chemikalien	2014 (ohne 2014 23 600)
• 20.15	A	Herstellung von Düngemitteln und Stickstoffverbindungen	2015
• 20.16	A	Herstellung von Kunststoffen in Primärformen	2016
• 20.17	A	Herstellung von synthetischem Kautschuk in Primärformen	2017
• 20.20	A	Herstellung von Schädlings-bekämpfungsmitteln-, Pflanzenschutz- und Desinfektionsmitteln	2020
• 20.30	A	Herstellung von Anstrichmitteln, Druckfarben und Kitt	2030
• 20.41	VG	Herstellung von Seifen, Wasch-, Reinigungs- und Poliermitteln	2041, 2014 23 600

¹ Soweit nicht besonders aufgeführt, jeweils einschließlich zugehöriger Lohn- sowie Veredelungsarbeiten

Nr. der Klassifikation	HG	Wirtschaftsgliederung	Entsprechende Meldenummern des Güterverzeichnisses für Produktionsstatistiken, Ausgabe 2009 ¹
• 20.42	VG	Herstellung von Körperpflegemitteln und Duftstoffen	2042
• 20.51	A	Herstellung von pyrotechnischen Erzeugnissen	2051
• 20.52	A	Herstellung von Klebstoffen	2052
• 20.53	A	Herstellung von ätherischen Ölen	2053
• 20.59	A	Herstellung von sonstigen chemischen Erzeugnissen a. n. g.	2059
• 20.60	A	Herstellung von Chemiefasern	2060
• 21.10	VG	Herstellung von pharmazeutischen Grundstoffen	2110
• 21.20	VG	Herstellung von pharmazeutischen Spezialitäten und sonstigen pharmazeutischen Erzeugnissen	2120
22.11	A	Herstellung und Runderneuerung von Bereifungen	2211
22.19	A	Herstellung von sonstigen Gummiwaren	2219
22.21	A	Herstellung von Platten, Folien, Schläuchen und Profilen aus Kunststoffen	2221
22.22	A	Herstellung von Verpackungsmitteln aus Kunststoffen	2222
22.23	A	Herstellung von Baubedarfsartikeln aus Kunststoffen	2223
22.29	A	Herstellung von sonstigen Kunststoffwaren	2229, 2298 00 000
23.11	A	Herstellung von Flachglas	2311
23.12	A	Veredlung und Bearbeitung von Flachglas	2312
23.13	A	Herstellung von Hohlglas	2313
23.14	A	Herstellung von Glasfasern und Waren daraus	2314
23.19	A	Herstellung, Veredlung und Bearbeitung von sonstigem Glas einschließlich technischen Glaswaren	2319
23.20	A	Herstellung von feuerfesten keramischen Werkstoffen und Waren	2320
23.31	A	Herstellung von keramischen Wand- und Bodenfliesen und -platten	2331
23.32	A	Herstellung von Ziegeln und sonstiger Baukeramik	2332
23.41	A	Herstellung von keramischen Haushaltswaren und Ziergegenständen	2341
23.42	A	Herstellung von Sanitärkeramik	2342
23.43	A	Herstellung von Isolatoren und Isolierteilen aus Keramik	2343
23.44	A	Herstellung von keramischen Erzeugnissen für sonstige technische Zwecke	2344
23.49	A	Herstellung von sonstigen keramischen Erzeugnissen	2349
23.51	A	Herstellung von Zement	2351
23.52	A	Herstellung von Kalk und gebranntem Gips	2352
23.61	A	Herstellung von Erzeugnissen aus Beton, Zement und Kalksandstein für den Bau	2361, 2369 19 801 bis 2369 19 803
23.62	A	Herstellung von Gipszeugnissen für den Bau	2362
23.63	A	Herstellung von Frischbeton (Transportbeton)	2363
23.64	A	Herstellung von Mörtel und anderem Beton (Trockenbeton)	2364
23.65	A	Herstellung von Faserzementwaren	2365
23.69	A	Herstellung von sonstigen Erzeugnissen aus Beton, Zement und Gips a. n. g.	2369 (ohne 2369 19 801 bis 2369 19 803)
23.70	A	Be- und Verarbeitung von Naturwerksteinen und Natursteinen a. n. g.	2370
23.91	A	Herstellung von Schleifkörpern und Schleifmitteln auf Unterlage	2391
23.99	A	Herstellung von sonstigen Erzeugnissen aus nichtmetallischen Mineralien a. n. g.	2399
• 24.10	A	Erzeugung von Roheisen, Stahl und Ferrolegierungen	2410
• 24.20	A	Herstellung von Stahlrohren, Rohrform-, Rohrverschluss- und Rohrverbindungsstücken aus Stahl	2420
• 24.31	A	Herstellung von Blankstahl	2431

¹ Soweit nicht besonders aufgeführt, jeweils einschließlich zugehöriger Lohn- sowie Veredlungsarbeiten

Nr. der Klassifikation	HG	Wirtschaftsgliederung	Entsprechende Meldenummern des Güterverzeichnisses für Produktionsstatistiken, Ausgabe 2009 ¹
• 24.32	A	Herstellung von Kaltband mit einer Breite von weniger als 600 mm	2432
• 24.33	A	Herstellung von Kaltprofilen	2433
• 24.34	A	Herstellung von kalt gezogenem Draht	2434
• 24.41	A	Erzeugung und erste Bearbeitung von Edelmetallen	2441
• 24.42	A	Erzeugung und erste Bearbeitung von Aluminium	2442
• 24.43	A	Erzeugung und erste Bearbeitung von Blei, Zink und Zinn	2443
• 24.44	A	Erzeugung und erste Bearbeitung von Kupfer	2444
• 24.45	A	Erzeugung und erste Bearbeitung von sonstigen NE-Metallen	2445
• 24.46	A	Aufbereitung von Kernbrennstoffen	2446
• 24.51	A	Eisengießereien	2451
• 24.52	A	Stahlgießereien	2452
• 24.53	A	Leichtmetallgießereien	2453
• 24.54	A	Buntmetallgießereien	2454
• 25.11	B	Herstellung von Metallkonstruktionen	2511
• 25.12	B	Herstellung von Ausbauelementen aus Metall	2512
• 25.21	B	Herstellung von Heizkörpern und -kesseln für Zentralheizungen	2521
• 25.29	B	Herstellung von Sammelbehältern, Tanks u. ä. Behältern aus Metall	2529
• 25.30	B	Herstellung von Dampfkesseln (ohne Zentralheizungskessel)	2530
• 25.40	B	Herstellung von Waffen und Munition	2540
• 25.50	A	Herstellung von Schmiede-, Press-, Zieh- und Stanzteilen, gewalzten Ringen und pulvermetallurgischen Erzeugnissen	2550
• 25.61	A	Oberflächenveredlung und Wärmebehandlung	2561
• 25.62	A	Mechanik a. n. g.	2562
• 25.71	A	Herstellung von Schneidwaren und Bestecken aus unedlen Metallen	2571
• 25.72	A	Herstellung von Schlössern und Beschlägen aus unedlen Metallen	2572
• 25.73	A	Herstellung von Werkzeugen	2573
• 25.91	A	Herstellung von Fässern, Trommeln, Dosen, Eimern u. ä. Behältern aus Metall	2591
• 25.92	A	Herstellung von Verpackungen und Verschlüssen aus Eisen, Stahl und NE-Metall	2592
• 25.93	A	Herstellung von Drahtwaren, Ketten und Federn	2593, 2599 29 790
• 25.94	A	Herstellung von Schrauben und Nieten	2594
• 25.99	A	Herstellung von sonstigen Metallwaren a. n. g.	2599 (ohne 2599 29 790), 3299 59 600
• 26.11	A	Herstellung von elektronischen Bauelementen	2611
• 26.12	A	Herstellung von bestückten Leiterplatten	2612
• 26.20	B	Herstellung von Datenverarbeitungsgeräten und peripheren Geräten	2620
• 26.30	B	Herstellung von Geräten und Einrichtungen der Telekommunikationstechnik	2630
• 26.40	GG	Herstellung von Geräten der Unterhaltungselektronik	2640
• 26.51	B	Herstellung von Mess-, Kontroll-, Navigations- u. ä. Instrumenten und Vorrichtungen	2651, 2660 11 190
• 26.52	B	Herstellung von Uhren	2652
• 26.60	B	Herstellung von Bestrahlungs- und Elektrotherapiegeräten und elektromedizinischen Geräten	2660 (ohne 2660 11 190)
• 26.70	GG	Herstellung von optischen und fotografischen Instrumenten und Geräten	2670
• 26.80	A	Herstellung von magnetischen und optischen Datenträgern	2680
• 27.11	A	Herstellung von Elektromotoren, Generatoren und Transformatoren	2711

¹ Soweit nicht besonders aufgeführt, jeweils einschließlich zugehöriger Lohn- sowie Veredlungsarbeiten

Nr. der Klassifikation	HG	Wirtschaftsgliederung	Entsprechende Meldenummern des Güterverzeichnisses für Produktionsstatistiken, Ausgabe 2009 ¹
• 27.12	A	Herstellung von Elektrizitäts-verteilungs- und -schalteinrichtungen	2712
• 27.20	A	Herstellung von Batterien und Akkumulatoren	2720
• 27.31	A	Herstellung von Glasfaserkabeln	2731
• 27.32	A	Herstellung von sonstigen elektronischen und elektrischen Drähten und Kabeln	2732
• 27.33	A	Herstellung von elektrischem Installationsmaterial	2733
• 27.40	A	Herstellung von elektrischen Lampen und Leuchten	2740
• 27.51	GG	Herstellung von elektrischen Haushaltsgeräten	2751
• 27.52	GG	Herstellung von nicht elektrischen Haushaltsgeräten	2752 (ohne 2752 14 008)
• 27.90	A	Herstellung von sonstigen elektrischen Ausrüstungen und Geräten a. n. g.	2790
• 28.11	B	Herstellung von Verbrennungsmotoren und Turbinen (ohne Motoren für Luft- und Straßenfahrzeuge)	2811
• 28.12	B	Herstellung von hydraulischen und pneumatischen Komponenten und Systemen	2812
• 28.13	B	Herstellung von Pumpen und Kompressoren a. n. g.	2813
• 28.14	B	Herstellung von Armaturen a. n. g.	2814
• 28.15	B	Herstellung von Lagern, Getrieben, Zahnrädern und Antriebselementen	2815
• 28.21	B	Herstellung von Öfen und Brennern	2821, 2752 14 008
• 28.22	B	Herstellung von Hebezeugen und Fördermitteln	2822
• 28.23	B	Herstellung von Büromaschinen (ohne Datenverarbeitungsgeräte und periphere Geräte)	2823
• 28.24	B	Herstellung von handgeführten Werkzeugen mit Motorantrieb	2824
• 28.25	B	Herstellung von kälte- und lufttechnischen Erzeugnissen, nicht für den Haushalt	2825
• 28.29	B	Herstellung von sonstigen nicht wirtschaftszweigspezifischen Maschinen a. n. g.	2829
• 28.30	B	Herstellung von land- und forstwirtschaftlichen Maschinen	2830
• 28.41	B	Herstellung von Werkzeugmaschinen für die Metallbearbeitung	2841
• 28.49	B	Herstellung von sonstigen Werkzeugmaschinen	2849
• 28.91	B	Herstellung von Maschinen für die Metallerzeugung, von Walzwerkseinrichtungen und Gießmaschinen	2891
• 28.92	B	Herstellung von Bergwerks-, Bau- und Baustoffmaschinen	2892, 2899 39 531 bis 2899 39 539
• 28.93	B	Herstellung von Maschinen für die Nahrungs- und Genussmittel-erzeugung und die Tabakverarbeitung	2893
• 28.94	B	Herstellung von Maschinen für die Textil- und Bekleidungsherstellung und die Lederverarbeitung	2894
• 28.95	B	Herstellung von Maschinen für die Papiererzeugung und -verarbeitung	2895
• 28.96	B	Herstellung von Maschinen für die Verarbeitung von Kunststoffen und Kautschuk	2896
• 28.99	B	Herstellung von Maschinen für sonstige bestimmte Wirtschaftszweige a. n. g.	2899 (ohne 2899 39 531 bis 2899 39 539)
• 29.10	B	Herstellung von Kraftwagen und Kraftwagenmotoren	2910, 3091 31 000 bis 3091 32 005
• 29.20	B	Herstellung von Karosserien, Aufbauten und Anhängern	2920
• 29.31	B	Herstellung elektrischer und elektronischer Ausrüstungsgegenstände für Kraftwagen	2931
• 29.32	B	Herstellung von sonstigen Teilen und sonstigem Zubehör für Kraftwagen	2932

¹ Soweit nicht besonders aufgeführt, jeweils einschließlich zugehöriger Lohn- sowie Veredlungsarbeiten

Nr. der Klassifikation	HG	Wirtschaftsgliederung	Entsprechende Meldenummern des Güterverzeichnisses für Produktionsstatistiken, Ausgabe 2009 ¹
• 30.11	B	Schiffbau (ohne Boots- und Yachtbau)	3011
• 30.12	B	Boots- und Yachtbau	3012
• 30.20	B	Schienenfahrzeugbau	3020
• 30.30	B	Luft- und Raumfahrzeugbau	3030
• 30.40	B	Herstellung von militärischen Kampffahrzeugen	3040
• 30.91	GG	Herstellung von Krafträdern	3091 (ohne 3091 31 000 bis 3091 32 005)
• 30.92	GG	Herstellung von Fahrrädern sowie von Behindertenfahrzeugen	3092
• 30.99	GG	Herstellung von sonstigen Fahrzeugen a. n. g.	3099
31.01	GG	Herstellung von Büro- und Ladenmöbeln	3101, 3100 11 550 bis 3100 11 705, 3100 11 903, 3100 12 501, 3100 12 907, 3109 11 001, 3109 11 005, 3109 11 007, 3109 13 007, 3109 13 008
31.02	GG	Herstellung von Küchenmöbeln	3102
31.03	GG	Herstellung von Matratzen	3103
31.09	GG	Herstellung von sonstigen Möbeln	3109 (ohne 3109 11 001, 3109 11 005, 3109 11 007, 3109 13 007, 3109 13 008) 3100 11 709, 3100 11 709 bis 3100 12 300, 3100 12 503 bis 3100 12 905, 3100 12 909 bis 3100 91 000
32.11	GG	Herstellung von Münzen	3211
32.12	GG	Herstellung von Schmuck, Gold- und Silberschmiedewaren (ohne Fantasieschmuck)	3212
32.13	GG	Herstellung von Fantasieschmuck	3213
32.20	GG	Herstellung von Musikinstrumenten	3220
32.30	VG	Herstellung von Sportgeräten	3230
32.40	VG	Herstellung von Spielwaren	3240
32.50	B	Herstellung von medizinischen und zahnmedizinischen Apparaten und Materialien	3250
32.91	VG	Herstellung von Besen und Bürsten	3291
32.99	VG	Herstellung von sonstigen Erzeugnissen a. n. g.	3299 (ohne 3299 59 600) 1629 14 905
33.11	B	Reparatur von Metallerzeugnissen	3311
33.12	B	Reparatur von Maschinen	3312
33.13	B	Reparatur von elektronischen und optischen Geräten	3313
33.14	B	Reparatur von elektrischen Ausrüstungen	3314
33.15	B	Reparatur und Instandhaltung von Schiffen, Booten und Yachten	3315
33.16	B	Reparatur und Instandhaltung von Luft- und Raumfahrzeugen	3316
33.17	B	Reparatur und Instandhaltung von Fahrzeugen a. n. g.	3317
33.19	B	Reparatur von sonstigen Ausrüstungen	3319
33.20	B	Installation von Maschinen und Ausrüstungen a. n. g.	3320

¹ Soweit nicht besonders aufgeführt, jeweils einschließlich zugehöriger Lohn- sowie Veredlungsarbeiten