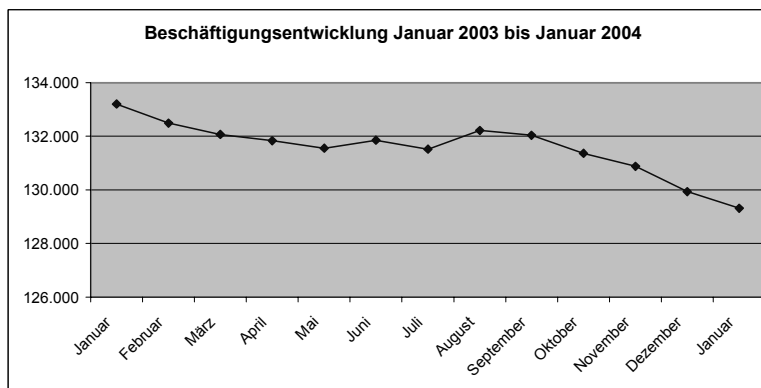
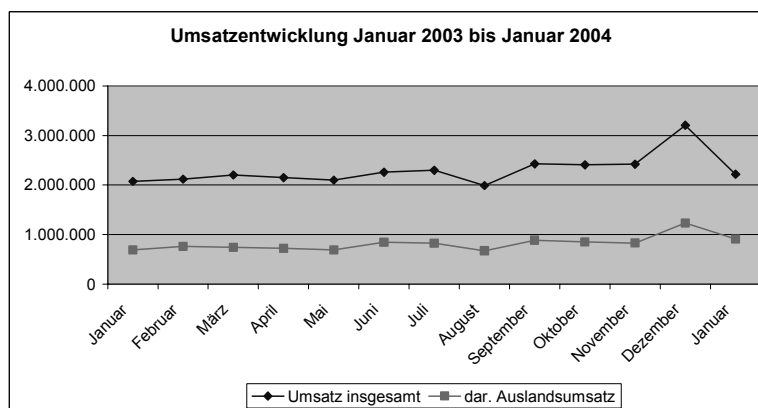


Verarbeitendes Gewerbe sowie Bergbau und Gewinnung von Steinen und Erden in Schleswig-Holstein Januar 2004 – nach Jahreskorrektur

(Betriebe sowie deren fachliche Teile von Unternehmen mit im Allgemeinen 20 und mehr Beschäftigten)
Beschäftigte, Auftragseingang, Umsatz



1. Eckdaten

Merkmal	Januar		
	2004	2003	Veränderung in %
Beschäftigte	129 315	133 084	- 2,9
darunter Arbeiter	76 865	79 103	- 2,7
gel. Arbeitsstunden (in 1 000)	17 145	18 213	- 5,4
Bruttolohn- und -gehaltssumme (in Mill. EUR)	375	380	- 1,5
darunter Lohnsumme (in Mill. EUR)	179	183	- 2,4
Umsatz (in Mill. EUR)	2 219	2 071	7,0
Inlandsumsatz (in Mill. EUR)	1 311	1 381	- 5,3
Auslandsumsatz (in Mill. EUR)	909	690	31,7
Auftragseingang	.	.	9,7
aus dem Inland	.	.	- 0,2
aus dem Ausland	.	.	23,2

a Durchschnitt errechnet aus Monatsangaben

Methodische Hinweise 3

Klassifikation der Wirtschaftszweige, Ausgabe 2003 und Neuordnung der Hauptgruppen 5

Tabellen

1. Eckdaten 1

 Beschäftigten-, Umsatz- und Auslandsentwicklung Januar 2003 bis Januar 2004 8

 Umsatz und Auslandsumsatz im Januar 2004 nach Wirtschaftsabschnitten 9

2. Vorleistungs-, Investitions-, Gebrauchs- und Verbrauchsgüterproduzenten 10

3. Betriebe, Beschäftigte, Arbeitsstunden sowie Bruttolohn- und -gehaltsumme für Betriebe nach Abteilungen, ausgewählten Gruppen und Klassen 12

4. Umsatz für Betriebe nach Abteilungen, ausgewählten Gruppen und Klassen 16

5. Fachliche Betriebsteile, Beschäftigte und Umsatz nach Abteilungen, ausgewählten Gruppen und Zweigen 20

6. Auftragseingang in fachlichen Betriebsteilen des Verarbeitenden Gewerbes 2004 24

7. Das Verarbeitende Gewerbe Schleswig-Holsteins nach Kreisen 25

8. Das Verarbeitende Gewerbe Schleswig-Holsteins im Zeitvergleich 26

Methodische Hinweise

1. Allgemeines

Die Ergebnisse beziehen sich auf:

1. Betriebe des Bergbaus und der Gewinnung von Steinen und Erden (Abschnitt C der Grundsystematik) und des Verarbeitenden Gewerbes (Abschnitt D)
von Unternehmen des Produzierenden Gewerbes (Abschnitt C bis F)
mit im allgemeinen 20 und mehr Beschäftigten
2. Betriebe des Bergbaus, der Gewinnung von Steinen und Erden sowie des Verarbeitenden Gewerbes mit im allgemeinen 20 und mehr Beschäftigten
von Unternehmen anderer Wirtschaftsbereiche.

Für folgende Klassen (Klassifikation) ist die Erfassungsgrenze auf 10 und mehr Beschäftigte festgesetzt:

- 14.11 – Gewinnung von Naturwerk- und Natursteinen a. n. g.,
- 14.21 – Gewinnung von Kies und Sand,
- 15.20 – Fischverarbeitung,
- 15.31 – Verarbeitung von Kartoffeln,
- 15.32 – Herstellung von Frucht- und Gemüsesäften,
- 15.33 – Verarbeitung von Obst und Gemüse a. n. g.,
- 15.71 – Herstellung von Futtermitteln für Nutztiere,
- 15.72 – Herstellung von Futtermitteln für sonstige Tiere,
- 15.91 – Herstellung von Spirituosen,
- 15.92 – Alkoholbrennerei,
- 15.97 – Herstellung von Malz,
- 15.98 – Mineralbrunnen, Herstellung von Erfrischungsgetränken,
- 26.63 – Herstellung von Transportbeton.

Im Wirtschaftszweig 20.10 – Säge-, Hobel- und Holzimprägnierwerke – werden bei weniger als 20 Beschäftigten die Betriebe mit einem jährlichen Rohholzeinschnitt von mindestens 5 000 m³ (im Festmaß) erfaßt.

Die Erhebungen erstrecken sich unterschiedslos auf industrielle und handwerkliche Betriebe. Ihre Ergebnisse sind sektoral nach der „Klassifikation der Wirtschaftszweige, Ausgabe 2003 (WZ2003)“ gegliedert. Gesetzliche Datenschutzbestimmungen stehen dem Nachweis der Ergebnisse in der ganzen Gliederungstiefe der Systematik entgegen. Bei einigen Positionen wurde die verbale Inhaltsangabe aus Platzgründen gekürzt; durch die numerische Bezeichnung sind alle ausgewiesenen Positionen zweifelsfrei definiert.

2. Begriffsdefinitionen

Betriebe: Örtliche Niederlassungen, nicht Unternehmen; sie werden im ganzen bei dem – hauptbeteiligten – Wirtschaftszweig nachgewiesen, der der überwiegenden Produktion, am Beschäftigteneinsatz gemessen, entspricht. Etwa durch Schwerpunktverlagerung erforderlich gewordene Umsetzungen in einen anderen Wirtschaftszweig werden nur einmal jährlich, und zwar im Januar, vorgenommen.

Fachliche Betriebsteile: Sie werden bei den – beteiligten – Wirtschaftszweigen nachgewiesen, die der Produktion der einzelnen Betriebsteile kombinierter Betriebe entsprechen. Etwaige Aktivitäten außerhalb des Verarbeitenden Gewerbes, wie Baugewerbe und Handel, sind hier nicht einbezogen.

Beschäftigte: Gesamtzahl der am Monatsende tätigen Personen; dazu zählen auch tätige Inhaber und mithelfende Familienangehörige, Heimarbeiter und an andere Unternehmen gegen Entgelt überlassene Mitarbeiter. Unter den „**Inhabern** und **Angestellten**“ sind auch kaufmännisch und technisch Auszubildende nachgewiesen. Als „**Arbeiter**“ werden alle Arbeitnehmer gezählt, die in der Arbeiterrentenversicherung versicherungspflichtig sind, also auch gewerblich Auszubildende.

Arbeitsstunden: Alle von der Gesamtzahl der Beschäftigten tatsächlich geleisteten – nicht die bezahlten – Stunden.

Löhne und Gehälter: Bruttosumme, einschließlich Vergütungen für Auszubildende (siehe „Beschäftigte“), Urlaubsgeld sowie Lohn- und Gehaltszuschläge; ohne Arbeitgeberbeiträge zur Sozialversicherung.

Umsatz: Rechnungswert (Fakturenwert) aller getätigten Umsätze, also grundsätzlich auch solcher außerhalb des Verarbeitenden Gewerbes. Die Umsatzsteuer ist nicht einbezogen, wohl aber im Rechnungsbetrag enthaltene Verbrauchsteuern (wie Mineralöl-, Tabaksteuer und die Monopolabgabe für Branntwein) sowie Versandkosten.

Zum **Inlandsumsatz** rechnen die mit Empfängern im gesamten Bundesgebiet getätigten Umsätze; als **Auslandsumsatz** gelten außer Direktumsätzen mit Kunden im Ausland auch für den Export bestimmte Lieferungen an inländische Firmen, wie Exporteure, Vertriebsgesellschaften und Verkaufskontore.

Auftragseingang: Wert der im Berichtszeitraum fest akzeptierten Kundenaufträge für **ausgewählte** Wirtschaftszweige des Verarbeitenden Gewerbes; nicht enthalten ist insbesondere der Auftragseingang im Nahrungs- und Genussmittelgewerbe. Die Auftragseingänge werden deshalb nur in ihrer relativen Veränderung ausgewiesen.

3. Zeichenerklärung

H. v.	= Herstellung von	–	= nichts vorhanden
p	= vorläufige Zahl	·	= Zahlenwert unbekannt oder geheimzuhalten
r	= berichtigte Zahl	...	= Angabe fällt später an
0	= weniger als die Hälfte von 1 in der letzten besetzten Stelle, jedoch mehr als nichts	×	= Tabellenfach gesperrt, weil Aussage nicht sinnvoll

- Die Daten der Betriebe, die durch die „Handwerkszählung 1995“ zusätzlich als Monatsmelder ermittelt wurden und ab Januar 1997 mit in den Berichtskreis aufgenommen worden sind, sind in den nachfolgenden Ergebnistabellen enthalten. Dies ist beim Vergleich mit früheren Veröffentlichungen über das Jahr 1997 zu beachten. Bei den aufgefundenen Handwerksbetrieben handelt es sich im wesentlichen um Bäckereien, Fleischereien, Tischlereien, Zahnlabors sowie Metallbau.
- Im Jahr 2002 wurden in dem Monatsbericht des Verarbeitenden Gewerbes durch administrative Dateien neu aufgefundene Einheiten aufgenommen. Diese sind ab 2003 in den Veröffentlichungen enthalten. Daher sind bei einzelnen Wirtschaftszweigen und dem Gesamtergebnis von Schleswig-Holstein Vorperiodenvergleiche mit bereits veröffentlichten Daten nicht möglich.

Abweichungen in den Summen der einzelnen Tabellen entstehen durch unabhängige Rundungen auf unterschiedlichen Ebenen. Etwaige Abweichungen zwischen dem Jahresergebnis und den kumulierten Monatsresultaten basieren auf wirtschaftssystematischen Umstellungen einiger Betriebe innerhalb des Berichtsjahres.

Klassifikation der Wirtschaftszweige, Ausgabe 2003 (WZ 2003)

und Neuordnung der Klassen nach WZ 2003 zu den Hauptgruppen

Wirtschaftsbereich: Verarbeitendes Gewerbe sowie Bergbau und Gewinnung von Steinen und Erden

Vorbemerkung: Zur Wirtschaftsgliederung der WZ 2003 sind in den meisten Fällen übereinstimmende vierstellige Meldenummern des Güterverzeichnisses für Produktionsstatistiken, Ausgabe 2002 (GP 2002), angegeben (Spalte 4). Von dieser Regel abweichende Meldenummern des GP 2002 sind fett gedruckt. Die den Zweigen der WZ 2003 in Spalte 4 gegenübergestellten Meldenummern des GP 2002 bezeichnen ihre typische Produktion. Im Umkehrschluss können die Meldenummern des GP 2002 eindeutig einem bestimmten Wirtschaftszweig (Klasse der WZ 2003) zugeordnet werden.

In der ersten Spalte sind die Nummern der Klassen der WZ 2003 angegeben. Die Reihenfolge der Wirtschaftszweige richtet sich nach der WZ 2003. In der dritten Spalte ist die Bezeichnung des jeweiligen Wirtschaftszweiges der WZ 2003 angegeben.

In der zweiten Spalte ist die Zuordnung der Klassen (Viersteller) der WZ 2003 zu den neuen Hauptgruppen des Wirtschaftsbereichs Verarbeitendes Gewerbe sowie Bergbau und Gewinnung von Steinen und Erden durch folgende Buchstaben gekennzeichnet: A = Vorleistungsgüterproduzenten, B = Investitionsgüterproduzenten, GG = Gebrauchsgüterproduzenten, VG = Verbrauchsgüterproduzenten, EN = Energie.

Hinweis: Angaben zum Merkmal Auftragseingang müssen nur für die mit einem ● gekennzeichneten Wirtschaftszweige gemeldet werden.

Abkürzungen: a.n.g. = anderweitig nicht genannt; einschl. = einschließlich; HG = Hauptgruppe; NE- = Nichteisen-; u.ä. = und ähnliche(n).

Nr. der Klassifikation	Wirtschaftsgliederung	HG alt	HG neu	Nr. der Klassifikation	Wirtschaftsgliederung	HG alt	HG neu
10.10	Steinkohlenbergbau und -brikett-herstellung	A	EN	15.87	Herstellung von Würzmitteln und Soßen	VG	VG
10.20	Braunkohlenbergbau und -veredlung	A	EN	15.88	Herstellung von homogenisierten und diätetischen Nahrungsmitteln	VG	VG
10.30	Torfgewinnung und -veredlung	A	EN	15.89	Herstellung von sonstigen Nahrungsmitteln (ohne Getränke)	VG	VG
11.10	Gewinnung von Erdöl und Erdgas	A	EN	15.91	Herstellung von Spirituosen	VG	VG
11.20	Erbringung von Dienstleistungen bei der Gewinnung von Erdöl und Erdgas	A	EN	15.92	Herstellung von Alkohol	A	VG
12.00	Bergbau auf Uran- und Thoriumerze	A	EN	15.93	Herstellung Traubenwein	VG	VG
13.10	Eisenerzbergbau	A	A	15.94	Herstellung von Apfelwein und sonstigen Fruchtweinen	VG	VG
13.20	NE-Metallerzbergbau (ohne Bergbau auf Uran- und Thoriumerze)	A	A	15.95	Herstellung von Wermutwein und sonstigen aromatisierten Weinen	VG	VG
14.11	Gewinnung von Naturwerksteinen und Natursteinen a.n.g.	A	A	15.96	Herstellung von Bier	VG	VG
14.12	Gewinnung von Kalk und Gipsstein sowie Anhydrit, Dolomit und Kreide	A	A	15.97	Herstellung von Malz	A	VG
14.13	Gewinnung von Schiefer	A	A	15.98	Gewinnung natürlicher Mineralwässer, Herstellung von Erfrischungsgetränken	VG	VG
14.21	Gewinnung von Kies und Sand	A	A	16.00	Tabakverarbeitung	VG	VG
14.22	Gewinnung von Ton und Kaolin	A	A	● 17.11	Baumwollaufbereitung und -spinnerei	A	A
14.30	Gewinnung von Mineralien für die Herstellung von chemischen Erzeugnissen	A	A	● 17.12	Wollaufbereitung und Streichgarnspinnerei	A	A
14.40	Gewinnung von Salz	A	A	● 17.13	Wollaufbereitung und Kammgarnspinnerei	A	A
14.50	Gewinnung von Steinen und Erden a.n.g., sonstiger Bergbau	A	A	17.14	Flachsaufbereitung und -spinnerei	A	A
15.11	Schlachten (ohne Schlachten von Geflügel)	VG	VG	17.15	Zwirnen und Texturieren von Filamentgarnen, Seidenaufbereitung und -spinnerei	A	A
15.12	Schlachten von Geflügel	VG	VG	● 17.16	Herstellung von Nähgarn	A	A
15.13	Fleischverarbeitung	VG	VG	17.17	Sonstige Spinnstoffaufbereitung und Spinnerei	A	A
15.20	Fischverarbeitung	VG	VG	● 17.21	Baumwollweberei	A	A
15.31	Kartoffelverarbeitung	VG	VG	● 17.22	Streichgarnweberei	A	A
15.32	Herstellung von Frucht- und Gemüsesäften	VG	VG	● 17.23	Kammgarnweberei	A	A
15.33	Obst- und Gemüseverarbeitung a.n.g.	VG	VG	● 17.24	Seiden- und Filamentgarnweberei	A	A
15.41	Herstellung von rohen Ölen und Fetten	A	VG	17.25	Sonstige Weberei	A	A
15.42	Herstellung von raffinierten Ölen und Fetten	VG	VG	● 17.30	Textilveredlung	A	A
15.43	Herstellung von Margarine u.ä. Nahrungsfetten	VG	VG	● 17.40	Herstellung von konfektionierten Textilwaren (ohne Bekleidung)	VG	VG
15.51	Milchverarbeitung	VG	VG	● 17.51	Herstellung von Teppichen	VG	VG
15.52	Herstellung von Speiseeis	VG	VG	● 17.52	Herstellung von Seilerwaren	A	VG
15.61	Mahl- und Schälmaschinen	A	A	● 17.53	Herstellung von Vliesstoff und Erzeugnissen daraus (ohne Bekleidung)	A	VG
15.62	Herstellung von Stärke und Stärkeerzeugnissen	A	A	● 17.54	Textilgewerbe a.n.g.	A	VG
15.71	Herstellung von Futtermitteln für Nutztiere	A	A	● 17.60	Herstellung von gewirktem und gestricktem Stoff	A	A
15.72	Herstellung von Futtermitteln für sonstige Tiere	VG	A	● 17.71	Herstellung von Strumpfwaren	VG	VG
15.81	Herstellung von Backwaren (ohne Dauerbackwaren)	VG	VG	● 17.72	Herstellung von Pullovers, Strickjacken u. ä. Waren	VG	VG
15.82	Herstellung von Dauerbackwaren	VG	VG	● 18.10	Herstellung von Lederbekleidung	VG	VG
15.83	Herstellung von Zucker	VG	VG	● 18.21	Herstellung von Arbeits- und Berufsbekleidung	VG	VG
15.84	Herstellung von Süßwaren (ohne Dauerbackwaren)	VG	VG	● 18.22	Herstellung von Oberbekleidung (ohne Arbeits- und Berufsbekleidung)	VG	VG
15.85	Herstellung von Teigwaren	VG	VG	● 18.23	Herstellung von Wäsche	VG	VG
15.86	Verarbeitung von Kaffee und Tee, Herstellung von Kaffee-Ersatz	VG	VG	● 18.24	Herstellung von sonstiger Bekleidung und Bekleidungszubehör	VG	VG

Nr. der Klassifikation	Wirtschaftsgliederung	HG alt	HG neu	Nr. der Klassifikation	Wirtschaftsgliederung	HG alt	HG neu
18.30	Zurichtung und Färben von Fellen, Herstellung von Pelzwaren	VG	VG	• 24.61	Herstellung von pyrotechnischen Erzeugnissen	A	A
• 19.10	Herstellung von Leder und Lederfaserstoff	A	VG	• 24.62	Herstellung von Klebstoffen und Gelatine	A	A
• 19.20	Lederverarbeitung (ohne Herstellung von Lederbekleidung und Schuhen)	VG	VG	• 24.63	Herstellung von etherischen Ölen	A	A
• 19.30	Herstellung von Schuhen	VG	VG	• 24.64	Herstellung von fotochemischen Erzeugnissen	A	A
• 20.10	Säge-, Hobel- und Holzimprägnierwerke	A	A	• 24.65	Herstellung von unbespielten Ton-, Bild- und Datenträgern	VG	A
• 20.20	Herstellung von Furnier-, Sperrholz-, Holzfaser- und Holzspanplatten	A	A	• 24.66	Herstellung von sonstigen chemischen Erzeugnissen a.n.g.	A	A
• 20.30	Herstellung von Konstruktionsteilen, Fertigbauteilen, Ausbauelementen und Fertigteilbauten aus Holz	A	A	• 24.70	Herstellung von Chemiefasern	A	A
20.40	Herstellung von Verpackungsmitteln, Lagerbehältern und Ladungsträgern aus Holz	A	A	• 25.11	Herstellung von Bereifungen	A	A
20.51	Herstellung von Holzwaren a.n.g. (ohne Herstellung von Möbeln)	VG	A	25.12	Runderneuerung von Bereifungen	A	A
20.52	Herstellung von Kork-, Flecht- und Korbwaren (ohne Herstellung von Möbeln)	VG	A	• 25.13	Herstellung von sonstigen Gummiwaren	A	A
• 21.11	Herstellung von Holz- und Zellstoff	A	A	• 25.21	Herstellung von Platten, Folien, Schläuchen und Profilen aus Kunststoffen	A	A
• 21.12	Herstellung von Papier, Karton und Pappe	A	A	• 25.22	Herstellung von Verpackungsmitteln aus Kunststoffen	A	A
• 21.21	Herstellung von Wellpapier und -pappe sowie von Verpackungsmitteln aus Papier, Karton und Pappe	A	A	• 25.23	Herstellung von Baubedarfsartikeln aus Kunststoffen	A	A
• 21.22	Herstellung von Haushalts-, Hygiene- und Toilettenartikeln aus Zellstoff, Papier und Pappe	VG	A	• 25.24	Herstellung von sonstigen Kunststoffwaren	A	A
• 21.23	Herstellung von Schreibwaren und Bürobedarf aus Papier, Karton und Pappe	A	A	• 26.11	Herstellung von Flachglas	A	A
• 21.24	Herstellung von Tapeten	A	A	• 26.12	Veredlung und Bearbeitung von Flachglas	A	A
• 21.25	Herstellung von sonstigen Waren aus Papier, Karton und Pappe	A	A	• 26.13	Herstellung von Hohlglas	A	A
22.11	Verlegen von Büchern	VG	VG	• 26.14	Herstellung von Glasfaser und Waren daraus	A	A
22.12	Verlegen von Zeitungen	VG	VG	• 26.15	Herstellung, Veredlung und Bearbeitung von sonstigem Glas einschließlich technischen Glaswaren	A	A
22.13	Verlegen von Zeitschriften	VG	VG	• 26.21	Herstellung von keramischen Haushaltswaren und Ziergegenständen	VG	A
22.14	Verlegen von bespielten Tonträgern und Musikalien	VG	VG	• 26.22	Herstellung von Sanitärkeramik	A	A
22.15	Sonstiges Verlagsgewerbe	VG	VG	• 26.23	Herstellung von keramischen Isolatoren und Isolierteilen	A	A
• 22.21	Drucken von Zeitungen	A	VG	• 26.24	Herstellung von keramischen Erzeugnissen für sonstige technische Zwecke	A	A
• 22.22	Drucken anderer Druckerzeugnisse	A	VG	• 26.25	Herstellung von keramischen Erzeugnissen a.n.g.	A	A
• 22.23	Druckweiterverarbeitung	A	VG	• 26.26	Herstellung von feuerfesten keramischen Werkstoffen und Waren	A	A
• 22.24	Druck- und Mediovorstufe	A	VG	• 26.30	Herstellung von keramischen Wand- und Bodenfliesen und -platten	A	A
• 22.25	Erbringung von sonstigen druckbezogenen Dienstleistungen	A	VG	• 26.40	Herstellung von Ziegeln und sonstiger Baukeramik	A	A
• 22.31	Vervielfältigung von bespielten Tonträgern	A	VG	• 26.51	Herstellung von Zement	A	A
• 22.32	Vervielfältigung von bespielten Bildträgern	A	VG	26.52	Herstellung von Kalk	A	A
• 22.33	Vervielfältigung von bespielten Datenträgern	A	VG	26.53	Herstellung von gebranntem Gips	A	A
23.10	Kokerei	A	EN	26.61	Herstellung von Erzeugnissen aus Beton, Zement und aus Kalksandstein für den Bau	A	A
23.20	Mineralölverarbeitung	A	EN	• 26.62	Herstellung von Gipserzeugnissen für den Bau	A	A
23.30	Herstellung und Verarbeitung von Spalt- und Brutstoffen	A	EN	26.63	Herstellung von Frischbeton (Transportbeton)	A	A
• 24.11	Herstellung von Industriegasen	A	A	26.64	Herstellung von Mörtel und anderem Beton (Trockenbeton)	A	A
• 24.12	Herstellung von Farbstoffen und Pigmenten	A	A	26.65	Herstellung von Faserzementwaren	A	A
• 24.13	Herstellung von sonstigen anorganischen Grundstoffen und Chemikalien	A	A	26.66	Herstellung von Erzeugnissen aus Beton, Zement und Gips a.n.g.	A	A
• 24.14	Herstellung von sonstigen organischen Grundstoffen und Chemikalien	A	A	26.70	Be- und Verarbeitung von Naturwerksteinen und Natursteinen a.n.g.	A	A
• 24.15	Herstellung von Düngemitteln und Stickstoffverbindungen	A	A	26.81	Herstellung von Mühl-, Mahl-, Schleif-, Wetz- und Poliersteinen sowie Schleifstoffen	A	A
• 24.16	Herstellung von Kunststoff in Primärformen	A	A	26.82	Herstellung von sonstigen Erzeugnissen aus nicht metallischen Mineralien a.n.g.	A	A
• 24.17	Herstellung von synthetischem Kautschuk in Primärformen	A	A	• 27.10	Erzeugung von Roheisen, Stahl und Ferrolegierungen	A	A
• 24.20	Herstellung von Schädlingsbekämpfungsmitteln, Pflanzenschutz- und Desinfektionsmitteln	A	A	• 27.21	Herstellung von Rohren, Rohrform-, Rohrverschluss- und Rohrverbindungsstücken aus Gusseisen	A	A
• 24.30	Herstellung von Anstrichmitteln, Druckfarben und Kitten	A	A	• 27.22	Herstellung von Stahlrohren, Rohrform-, Rohrverschluss- und Rohrverbindungsstücken aus Stahl	A	A
• 24.41	Herstellung von pharmazeutischen Grundstoffen	A	VG	• 27.33	Herstellung von Kaltprofilen	A	A
• 24.42	Herstellung von pharmazeutischen Spezialitäten und sonstigen pharmazeutischen Erzeugnissen	VG	VG	• 27.34	Herstellung von gezogenem Draht	A	A
• 24.51	Herstellung von Seifen, Wasch-, Reinigungs- und Poliermitteln	VG	VG	• 27.41	Erzeugung und erste Bearbeitung von Edelmetallen	A	A
• 24.52	Herstellung von Duftstoffen und Körperpflegemitteln	VG	VG				

Nr. der Klassifikation	Wirtschaftsgliederung	HG alt	HG neu
• 27.42	Erzeugung und erste Bearbeitung von Aluminium	A	A
• 27.43	Erzeugung und erste Bearbeitung von Blei, Zink und Zinn	A	A
• 27.44	Erzeugung und erste Bearbeitung von Kupfer	A	A
• 27.45	Erzeugung und erste Bearbeitung von sonstigen NE-Metallen	A	A
• 27.51	Eisengießereien	A	A
• 27.52	Stahlgießereien	A	A
• 27.53	Leichtmetallgießereien	A	A
• 27.54	Buntmetallgießereien	A	A
• 28.11	Herstellung von Metallkonstruktionen	B	B
• 28.12	Herstellung von Ausbauelementen aus Metall	B	B
• 28.21	Herstellung von Metallbehältern mit einem Fassungsvermögen von mehr als 300 l	B	B
• 28.22	Herstellung von Heizkörpern und -kesseln für Zentralheizungen	B	B
• 28.30	Herstellung von Dampfkesseln (ohne Zentralheizungskessel)	B	B
• 28.40	Herstellung von Schmiede-, Preß-, Zieh- und Stanzteilen, gewalzten Ringen und pulvermetallurgischen Erzeugnissen	A	A
• 28.51	Oberflächenveredlung und Wärmebehandlung	A	A
• 28.52	Mechanik a.n.g.	A	A
• 28.61	Herstellung von Schneidwaren und Bestecken aus unedlen Metallen	VG	A
• 28.62	Herstellung von Werkzeugen	B	A
• 28.63	Herstellung von Schlössern und Beschlägen aus unedlen Metallen	A	A
• 28.71	Herstellung von Metallbehältern mit einem Fassungsvermögen von 300 l oder weniger	B	A
• 28.72	Herstellung von Verpackungen und Verschlüssen aus Eisen, Stahl und NE-Metall	A	A
• 28.73	Herstellung von Drahtwaren	A	A
• 28.74	Herstellung von Schrauben, Nieten, Ketten und Federn	A	A
• 28.75	Herstellung von sonstigen Metallwaren a.n.g.	A	A
• 29.11	Herstellung von Verbrennungsmotoren und Turbinen (ohne Motoren für Luft- und Straßenfahrzeuge)	B	B
• 29.12	Herstellung von Pumpen und Kompressoren	B	B
• 29.13	Herstellung von Armaturen	B	B
• 29.14	Herstellung von Lagern, Getrieben, Zahnrädern und Antriebselementen	B	B
• 29.21	Herstellung von Öfen und Brennern	B	B
• 29.22	Herstellung von Hebezeugen und Fördermitteln	B	B
• 29.23	Herstellung von kälte- und lufttechnischen Erzeugnissen, nicht für den Haushalt	B	B
• 29.24	Herstellung von sonstigen nicht wirtschaftszweigspezifischen Maschinen a.n.g.	B	B
• 29.31	Herstellung von land- und forstwirtschaftlichen Zugmaschinen	B	B
• 29.32	Herstellung von sonstigen land- und forstwirtschaftlichen Maschinen	B	B
• 29.41	Herstellung von handgeführten kraftbetriebenen Werkzeugen	B	B
• 29.42	Herstellung von Werkzeugmaschinen für die Metallbearbeitung	B	B
• 29.43	Herstellung von Werkzeugmaschinen a.n.g.	B	B
• 29.51	Herstellung von Maschinen für die Metallerzeugung, von Walzwerkseinrichtungen und Gießmaschinen	B	B
• 29.52	Herstellung von Bergwerks-, Bau- und Baustoffmaschinen	B	B
• 29.53	Herstellung von Maschinen für das Ernährungsgewerbe und die Tabakverarbeitung	B	B
• 29.54	Herstellung von Maschinen für das Textil-, Bekleidungs- und Ledergewerbe	B	B
• 29.55	Herstellung von Maschinen für das Papiergewerbe	B	B

Nr. der Klassifikation	Wirtschaftsgliederung	HG alt	HG neu
• 29.56	Herstellung von Maschinen für bestimmte Wirtschaftszweige a.n.g.	B	B
• 29.60	Herstellung von Waffen und Munition	A	B
• 29.71	Herstellung von elektrischen Haushaltsgeräten	GG	GG
• 29.72	Herstellung von nichtelektrischen Heiz-, Koch-, Heißwasser- und Heißluftgeräten a.n.g.	GG	GG
• 30.01	Herstellung von Büromaschinen	B	B
• 30.02	Herstellung von Datenverarbeitungsgeräten und -einrichtungen	B	B
• 31.10	Herstellung von Elektromotoren, Generatoren und Transformatoren	B	B
• 31.20	Herstellung von Elektrizitätsverteilungs- und -schalteinrichtungen	A	A
• 31.30	Herstellung von isolierten Elektrokabeln, -leitungen und -drähten	A	A
• 31.40	Herstellung von Akkumulatoren und Batterien	A	A
• 31.50	Herstellung von elektrischen Lampen und Leuchten	A	A
• 31.61	Herstellung von elektrischen Ausrüstungen für Motoren und Fahrzeuge a.n.g.	A	A
• 31.62	Herstellung von sonstigen elektrischen Ausrüstungen a.n.g.	A	A
• 32.10	Herstellung von elektronischen Bauelementen	A	A
• 32.20	Herstellung von Geräten und Einrichtungen der Telekommunikationstechnik	B	B
• 32.30	Herstellung von Rundfunkgeräten sowie phono- und videotechnischen Geräten	GG	GG
• 33.10	Herstellung von medizinischen Geräten und orthopädischen Erzeugnissen	B	B
• 33.20	Herstellung von Meß-, Kontroll-, Navigations- u.ä. Instrumenten und Vorrichtungen	B	B
• 33.30	Herstellung von industriellen Prozesssteuerungseinrichtungen	B	B
• 33.40	Herstellung von optischen und fotografischen Geräten	GG	GG
• 33.50	Herstellung von Uhren	GG	GG
• 34.10	Herstellung von Kraftwagen und Kraftwagenmotoren	B	B
• 34.20	Herstellung von Karosserien, Aufbauten und Anhängern	B	B
• 34.30	Herstellung von Teilen und Zubehör für Kraftwagen und Kraftwagenmotoren	A	B
• 35.11	Schiffbau (ohne Boots- und Yachtbau)	B	B
• 35.12	Boots- und Yachtbau	GG	B
• 35.20	Bahnindustrie	B	B
• 35.30	Luft- und Raumfahrzeugbau	B	B
• 35.41	Herstellung von Krafträdern	GG	GG
• 35.42	Herstellung von Fahrrädern	GG	GG
• 35.43	Herstellung von Behindertenfahrzeugen	GG	GG
• 35.50	Fahrzeugbau a.n.g.	B	GG
• 36.11	Herstellung von Sitzmöbeln	GG	GG
• 36.12	Herstellung von Büro- und Ladenmöbeln	B	GG
• 36.13	Herstellung von Küchenmöbeln	G	GG
• 36.14	Herstellung von sonstigen Möbeln	G	GG
36.15	Herstellung von Matratzen	G	GG
36.21	Herstellung von Münzen	G	GG
36.22	Herstellung von Schmuck, Gold- und Silberschmiedewaren (ohne Phantasieschmuck)	G	GG
36.30	Herstellung von Musikinstrumenten	G	GG
36.40	Herstellung von Sportgeräten	VG	VG
36.50	Herstellung von Spielwaren	VG	VG
36.61	Herstellung von Phantasieschmuck	VG	VG
36.62	Herstellung von Besen und Bürsten	VG	VG
36.63	Herstellung von Erzeugnissen a.n.g.	VG	VG
37.10	Recycling von metallischen Altmaterialien und Reststoffen	A	A
37.20	Recycling von nichtmetallischen Altmaterialien und Reststoffen	A	A

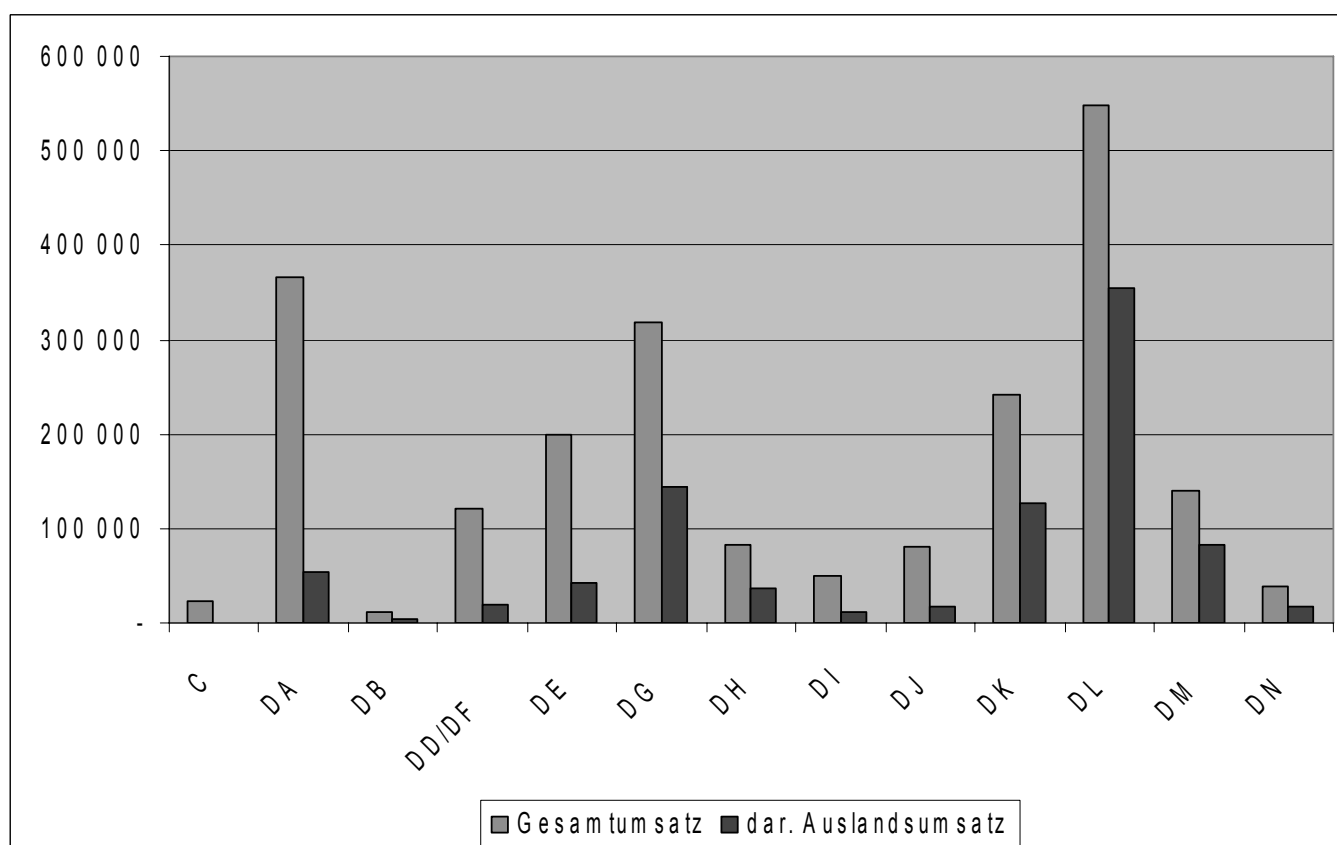
Das Verarbeitende Gewerbe Schleswig-Holsteins¹
Beschäftigten-, Umsatz- und Auslandsumsatzentwicklung Januar 2003 bis Januar 2004

Beschäftigtenentwicklung			Umsatz- und Auslandsumsatzentwicklung			
	Beschäftigte insgesamt Anzahl		Umsatz insgesamt 1 000 EUR	dar. Auslandsumsatz		
2003	Januar	133.196	2003	Januar	2.073.836	689.894
	Februar	132.489		Februar	2.118.078	759.239
	März	132.065		März	2.201.039	739.050
	April	131.833		April	2.149.513	720.112
	Mai	131.554		Mai	2.100.259	691.621
	Juni	131.849		Juni	2.260.555	841.707
	Juli	131.516		Juli	2.296.942	825.920
	August	132.210		August	1.989.461	670.305
	September	132.036		September	2.428.547	883.891
	Oktober	131.357		Oktober	2.408.596	850.198
	November	130.877		November	2.419.219	827.075
	Dezember	129.930		Dezember	3.206.602	1.234.326
2004	Januar	129.315	2004	Januar	2.219.444	908.671
	Februar			Februar		
	März			März		
	April			April		
	Mai			Mai		
	Juni			Juni		
	Juli			Juli		
	August			August		
	September			September		
	Oktober			Oktober		
	November			November		
	Dezember			Dezember		

¹ einschl. Bergbau und Gewinnung von Steinen und Erden

Das Verarbeitende Gewerbe Schleswig-Holsteins
Umsatz und Auslandsumsatz im Januar 2004 nach Wirtschaftsabschnitten

Systematik-Nr.	Wirtschaftszweig (H.v. = Herstellung von)	Gesamtumsatz	dar. Auslandsumsatz
		1 000 EUR	
C	Bergbau und Gewinnung von Steinen und Erden	23 691	491
DA	Ernährungsgewerbe u. Tabakverarbeitung	365 590	53 892
DB	Textil- u. Bekleidungsgewerbe	11 463	3 443
DD/DF	Holzgewerbe (ohne H. v. Möbeln) u. Kokerei, Mineralölverarbeitung, Herstellung u. Verarbeitung v. Spalt- u. Brutstoffen	119 987	19 599
DE	Papier-, Verlags- u. Druckgewerbe	198 593	42 396
DG	H. v. chemischen Erzeugnissen	317 654	142 958
DH	H. v. Gummi- und Kunststoffwaren	83 129	35 929
DI	Glasgewerbe, H. v. Keramik, Verarbeitung v. Steinen u. Erden	50 496	10 822
DJ	Metallerzeugung u. -bearbeitung, H. v. Metallerzeugnissen	79 819	18 080
DK	Maschinenbau	242 441	127 410
DL	H. v. Büromaschinen, DV-Geräten u. -einrichtungen; Elektrotechnik, Feinmechanik u. Optik	547 584	354 326
DM	Fahrzeugbau	140 588	82 499
DN	H. v. Möbeln, Schmuck, Musikinstrumenten, Sportgeräten, Spielwaren u. sonst. Erzeugnissen; Recycling	38 409	16 829



2.1 Vorleistungsgüterproduzenten

Merkmal	Januar		
	2004	2003	Veränderung in %
Beschäftigte	37 345	37 975	-1,8
darunter Arbeiter	24 008	24 681	-2,7
gel. Arbeitsstunden (in 1 000)	5 041	5 146	-2,4
Bruttolohn- und -gehaltsumme (in Mill. EUR)	104	103	1,0
darunter Lohnsumme (in Mill. EUR)	54	55	-1,8
Umsatz (in Mill. EUR)	545	543	0,3
Inlandsumsatz (in Mill. EUR)	318	329	-3,3
Auslandsumsatz (in Mill. EUR)	226	214	5,9
Auftragseingang	.	.	x
aus dem Inland	.	.	x
aus dem Ausland	.	.	x

a Durchschnitt errechnet aus Monatsangaben

2.2 Investitionsgüterproduzenten

Merkmal	Januar		
	2004	2003	Veränderung in %
Beschäftigte	49 392	51 144	-3,4
darunter Arbeiter	28 340	29 712	-4,3
gel. Arbeitsstunden (in 1 000)	6 427	6 943	-7,4
Bruttolohn- und -gehaltsumme (in Mill. EUR)	156	156	0,0
darunter Lohnsumme (in Mill. EUR)	72	73	-0,9
Umsatz (in Mill. EUR)	871	650	35,6
Inlandsumsatz (in Mill. EUR)	336	326	5,8
Auslandsumsatz (in Mill. EUR)	535	324	64,9
Auftragseingang	.	.	x
aus dem Inland	.	.	x
aus dem Ausland	.	.	x

a Durchschnitt errechnet aus Monatsangaben

2.3 Gebrauchsgüterproduzenten

Merkmal	Januar		
	2004	2003	Veränderung in %
Beschäftigte	3 521	4 985	-29,4
darunter Arbeiter	1 914	2 489	-23,1
gel. Arbeitsstunden (in 1 000)	480	672	-28,6
Bruttolohn- und -gehaltsumme (in Mill. EUR)	9	17	-47,1
darunter Lohnsumme (in Mill. EUR)	4	6	-31,2
Umsatz (in Mill. EUR)	49	.	.
Inlandsumsatz (in Mill. EUR)	30	.	.
Auslandsumsatz (in Mill. EUR)	18	.	.
Auftragseingang	.	.	x
aus dem Inland	.	.	x
aus dem Ausland	.	.	x

a Durchschnitt errechnet aus Monatsangaben

2.4 Verbrauchsgüterproduzenten

Merkmal	Januar		
	2004	2003	Veränderung in %
Beschäftigte	38 104	37 973	0,2
darunter Arbeiter	22 116	21 719	1,8
gel. Arbeitsstunden (in 1 000)	5 055	5 296	-2,6
Bruttolohn- und -gehaltsumme (in Mill. EUR)	103	100	3,0
darunter Lohnsumme (in Mill. EUR)	47	48	-1,8
Umsatz (in Mill. EUR)	630	624	-1,4
Inlandsumsatz (in Mill. EUR)	513	512	-2,7
Auslandsumsatz (in Mill. EUR)	117	112	4,5
Auftragseingang	.	.	x
aus dem Inland	.	.	x
aus dem Ausland	.	.	x

a Durchschnitt errechnet aus Monatsangaben

3. Betriebe, Beschäftigte, Arbeitsstunden sowie Bruttolohn- und -gehaltssumme nach Wirtschaftszweigen

WZ2003	Wirtschaftszweig a=Januar 2004 nach Jahreskorrektur b=Veränderung gegenüber gleichem Vorjahreszeitraum in %	Betriebe	Beschäftigte		Geleistete Arbeits- stunden	Bruttolohn- und -gehaltssumme		
			insgesamt	darunter Arbeiter		insgesamt	darunter Lohnsumme	
			Anzahl		1000	1000 EUR		
C	Bergbau u. Gewinnung v. Steinen u. Erden	a	50	675	470	91	1 658	1 014
		b	-9,1	-2,0	-1,5	-2,1	-4,6	-4,4
CA	Kohlenbergbau, Torfgewinnung, Gew. v. Erdöl u. Erdgas usw.	a	3
		b	-
10	Kohlenbergbau, Torfgewinnung	a	2
		b	-
11	Gew. v. Erdöl u. Erdgas, Erbringung damit verbundener Dienstleistungen	a	1
		b	-
CB	Erzbergbau, Gewinnung v. Steinen u. Erden, sonst. Bergbau	a	47
		b	-9,6
14	Gewinnung v. Steinen u. Erden, sonst. Bergbau	a	47
		b	-9,6
14.21	Gewinnung v. Kies u. Sand	a	45	467	337	61	1 040	677
		b	-10,0
D	Verarbeitendes Gewerbe	a	1 355	128 640	76 395	17 054	373 206	177 516
		b	-1,9	-2,9	-2,7	-5,4	-1,5	-2,4
DA	Ernährungsgewerbe u. Tabakverarbeitung	a	283	20 135	13 472	2 753	42 799	24 981
		b	0,7	3,0	5,9	0,4	4,6	1,1
15	Ernährungsgewerbe	a	282
		b	0,7
15.1	Schlachten u. Fleischverarbeitung	a	53	4 327	3 227	597	8 985	5 949
		b	15,2	11,5	14,1	4,5	7,7	6,0
15.11	Schlachten (ohne Schlachten v. Geflügel)	a	15	757	548	104	1 693	1 122
		b	7,1	12,1	16,1	-	6,5	4,9
15.13	Fleischverarbeitung	a	38	3 570	2 679	493	7 292	4 827
		b	18,8	11,4	13,7	5,5	8,0	6,3
15.2	Fischverarbeitung	a	14	1 211	900	152	2 657	1 753
		b	-	-3,7	-4,5	-7,6	11,8	16,7
15.3	Obst- u. Gemüseverarbeitung	a	10	1 752	816	226	4 123	1 498
		b	-	-7,7	-7,8	-10,6	23,5	-5,9
15.5	Milchverarbeitung, Herstellung v. Speiseeis	a	11	791	635	111	1 849	1 345
		b	-15,4	-1,7	-2,3	-5,8	-4,6	-6,7
15.6	Mahl- u. Schäl- u. Schäl- u. Schäl- mühlen, Herstellung v. Stärke u. Stärkeerzeugnissen	a	3
		b	-
15.7	Herstellung v. Futtermitteln	a	12	820	520	129	1 939	1 166
		b	9,1	-1,8	-1,9	7,7	-1,7	-3,3
15.8	Sonst. Ernährungsgewerbe (ohne Getränkeherstellung)	a	163	9 219	6 080	1 251	17 723	10 259
		b	-2,4	2,8	7,1	0,9	0,7	-1,1
15.81	Herstellung v. Backwaren (ohne Dauerbackwaren)	a	136	5 233	3 294	676	8 699	5 191
		b	-2,2	-2,7	0,7	-6,2	-6,0	-9,0
15.82	Herstellung v. Dauerbackwaren	a	1
		b	-
15.84	Herstellung v. Süßwaren (ohne Dauerbackwaren)	a	13	2 394	2 010	346	4 527	3 314
		b	-	26,5	31,5	25,7	22,1	28,2
15.9	Herstellung v. Getränken	a	15	1 020	639	138	2 874	1 440
		b	-	6,3	8,3	10,3	4,6	0,8
15.91	Herstellung v. Spirituosen	a	4
		b	-
15.98	Gewinnung natürl. Mineralwässer, Herstellung v. Erfrischungsgetränken	a	9	568	424	79	1 481	973
		b	-	10,9	13,7	16,1	13,3	10,3
16	Tabakverarbeitung	a	1
		b	-

3. Betriebe, Beschäftigte, Arbeitsstunden sowie Bruttolohn- und -gehaltsumme nach Wirtschaftszweigen

WZ2003	Wirtschaftszweig a=Januar 2004 nach Jahreskorrektur b=Veränderung gegenüber gleichem Vorjahreszeitraum in %	Betriebe	Beschäftigte		Geleistete Arbeits- stunden 1000	Bruttolohn- und -gehaltsumme		
			insgesamt	darunter Arbeiter		insgesamt	darunter Lohnsumme	
			Anzahl			1000 EUR		
DB	Textil- u. Bekleidungs-gewerbe	a	15	1 246	846	151	2 579	1 478
		b	-	-3,7	-7,7	-4,0	-0,9	-5,5
17	Textilgewerbe	a	12	1 036	.	.	2 207	.
		b	-	-1,9	.	.	-1,0	.
18	Bekleidungs-gewerbe	a	3	210	.	.	373	.
		b	-	-11,8	.	.	-0,5	.
DD/20	Holzgewerbe (ohne Herstellung v. Möbeln) darunter	a	31
		b	-8,8
20.1	Säge- , Hobel- u. Holzimprägnier- werke	a	8	380	266	50	672	380
		b	-	1,1	3,5	-	-0,5	5,3
20.3	Herstellung v. Konstruktions- u. Fertig- bauteilen, Ausbauelemente u.ä.	a	17	1 175	825	143	2 808	1 780
		b	-15,0	-17,8	-19,8	-19,8	-16,3	-20,1
DE	Papier- , Verlags- u. Druckgewerbe	a	142	14 435	9 072	1 826	44 075	24 158
		b	-2,7	-2,4	-2,1	-3,2	-2,7	-4,3
21	Papiergewerbe	a	37	4 399	3 158	588	12 343	7 655
		b	-	0,4	0,6	6,9	-2,2	1,6
21.1	Herstellung v. Holz- u. Zellstoff, Papier, Karton u. Pappe	a	8	1 657	1 139	217	5 156	2 972
		b	-	-3,2	-4,7	2,0	-7,1	-0,6
21.2	Herstellung v. Waren aus Papier, Karton u. Pappe darunter	a	29	2 742	2 019	371	7 187	4 682
		b	-	2,8	3,9	9,9	1,6	3,1
21.21	Herstellung v. Wellpapier u. -pappe, Verpackungsmitteln	a	18	1 644	1 271	222	4 603	3 078
		b	-	1,1	0,2	4,1	-2,0	-1,0
22	Verlagsgewerbe, Druckgewerbe, Vervielfältigung v. bespielten Datenträgern darunter	a	105	10 036	5 914	1 238	31 732	16 504
		b	-3,7	-3,5	-3,4	-7,4	-2,8	-6,9
22.1	Verlagsgewerbe	a	32
		b	-3,0
22.2	Druckgewerbe	a	71	7 406	5 369	916	23 741	15 320
		b	-5,3	-4,0	-4,1	-8,8	-3,6	-7,3
22.22	Drucken anderer Druckerzeugnisse	a	56	6 371	4 695	782	21 009	13 771
		b	-8,2	-5,5	-4,9	-11,0	-4,5	-7,8
DF/23	Kokerei, Mineralölverarbeitung, Herstellung u. Verarbeitung v. Spalt- u. Brutstoffen davon	a	4
		b	-20,0
23.2	Mineralölverarbeitung	a	4
		b	-20,0
DG/24	Herstellung v. chem. Erzeugnissen darunter	a	65	13 623	5 383	1 908	47 795	12 635
		b	6,6	2,1	1,1	0,9	7,6	3,9
24.1	Herstellung v. chem. Grundstoffen	a	14	2 783	1 429	386	9 819	4 355
		b	-6,7	-2,6	-3,3	-3,0	-2,0	0,1
24.3	Herstellung v. Anstrichmitteln, Druckfarben u. Kitten	a	6	608	276	67	2 202	522
		b	-	-1,0	3,4	-8,7	37,1	2,1
24.4	Herstellung v. pharmaz. Erzeugnissen	a	22	7 428	2 396	1 045	27 159	4 957
		b	10,0	0,2	-0,9	-1,2	6,3	3,9
24.5	Herstellung v. Seifen, Wasch- , Reinigungs- u.Körperpflegemitteln sowie Duftstoffen	a	5	230	128	30	535	202
		b	-16,7	-27,0	-17,4	-34,0	-33,4	-19,0
24.6	Herstellung v. sonst. chemischen Erzeugnissen	a	12	1 285	556	192	3 987	1 278
		b	33,3	34,8	17,3	42,7	47,6	19,5
DH/25	Herstellung v. Gummi- u. Kunststoffwaren davon	a	78	6 450	4 427	886	16 689	9 014
		b	-	-2,5	-0,1	-5,5	-3,5	-1,3
25.1	Herstellung v. Gummiwaren	a	10	1 281	848	167	3 427	1 768
		b	11,1	-0,9	-0,2	-6,0	4,2	0,7
25.2	Herstellung v. Kunststoffwaren	a	68	5 169	3 579	720	13 263	7 246
		b	-1,5	-3,0	-0,1	-5,4	-5,3	-1,7
25.24	Herstellung v. sonst. Kunststoffwaren	a	35	3 100	2 007	437	8 418	4 079
		b	-	-3,3	-1,1	-4,9	-0,2	-0,9

3. Betriebe, Beschäftigte, Arbeitsstunden sowie Bruttolohn- und -gehaltsumme nach Wirtschaftszweigen

WZ2003	Wirtschaftszweig a=Januar 2004 nach Jahreskorrektur b=Veränderung gegenüber gleichem Vorjahreszeitraum in %	Betriebe	Beschäftigte		Geleistete Arbeits- stunden	Bruttolohn- und -gehaltsumme		
			insgesamt	darunter Arbeiter		insgesamt	darunter Lohnsumme	
			Anzahl		1000	1000 EUR		
DI/26	Glasgewerbe, Herstellung v. Keramik, Verarbeitung v. Steinen u. Erden darunter	a	110	4 892	3 365	642	13 467	7 464
		b	-6,0	-3,1	-3,0	-4,4	2,3	-0,4
26.1	Herstellung v. Glas u. Glaswaren	a	12	1 401	1 093	189	3 993	2 702
		b	-20,0	-4,5	-4,4	-11,3	0,6	1,5
26.4	Herstellung v. Ziegeln u. sonst. Baukeramik	a	1
		b	-50,0
26.6	Herstellung v. Erzeugnissen aus Beton, Zement u. Gips darunter	a	81	1 965	1 305	275	5 386	2 537
		b	-3,6	-2,7	-2,7	1,6	5,2	-3,3
26.61	Herstellung v. Erzeugnissen a. Beton, Zement u. aus Kalksandstein für den Bau	a	33	1 173	769	160	3 236	1 701
		b	-	-3,5	-4,5	1,2	8,2	-5,4
26.63	Herstellung v. Frischbeton (Transportbeton)	a	42	384	244	58	1 019	565
		b	-6,7	-1,5	-	4,0	-2,2	0,6
26.8	Herstellung v. sonst. Erzeugnissen aus nicht metallischen Mineralien	a	10	906	516	110	2 564	1 225
		b	-	-3,0	-4,6	-5,6	0,7	0,3
DJ	Metallerzeugung u. -bearbeitung, Herstellung v. Metallerzeugnissen	a	159	9 504	6 816	1 241	24 039	15 053
		b	-5,4	-4,8	-4,9	-7,4	-6,2	-6,7
27	Metallerzeugung u. -bearbeitung darunter	a	10	973	785	128	2 479	1 870
		b	-9,1	-3,2	-1,6	-3,3	-0,8	3,5
27.2	Herstellung v. Rohren	a	1
		b	-66,7
27.5	Gießereien	a	6	642	521	84	1 569	1 210
		b	-	-4,2	-2,8	-3,5	-2,7	2,2
28	Herstellung v. Metallerzeugnissen darunter	a	149	8 531	6 031	1 113	21 559	13 183
		b	-5,1	-5,0	-5,3	-7,8	-6,8	-7,9
28.1	Stahl- u. Leichtmetallbau darunter	a	56	2 136	1 438	276	4 767	2 636
		b	-6,7	-7,2	-2,8	-7,7	-12,3	-9,9
28.11	Herstellung v. Metallkonstruktionen	a	44	1 704	1 142	221	3 844	2 125
		b	-2,2	-4,8	0,8	-5,1	-10,6	-6,5
28.4	Herstellung v. Schmiede-, Press-, Zieh- u. Stanzteilen, gewalzten Ringen u.ä.	a	5	439	316	59	1 044	720
		b	25,0	5,3	6,0	-2,7	9,0	8,4
28.5	Oberflächenveredelung und Wärme- behandlung; Mechanik, a.n.g.	a	41	1 952	1 568	254	4 691	3 365
		b	-6,8	-4,8	-4,7	-8,8	-2,4	-3,5
28.6	Herstellung v. Schneidwaren, Werkzeugen, Schlüssern u. Beschlägen (unedle Metalle)	a	10	1 489	982	204	4 704	2 710
		b	-9,1	-11,0	-14,2	-9,4	-7,0	-12,9
28.7	Herstellung v. sonstigen Metallwaren	a	29	2 067	1 448	262	5 066	3 011
		b	-	1,1	-1,6	-6,9	-6,3	-6,6
DK/29	Maschinenbau darunter	a	190	21 302	11 785	2 754	66 710	29 785
		b	1,1	-2,5	-4,7	-6,2	1,2	-0,8
29.1	Herstellung v. Maschinen f. d. Erzeugung u. Nutzung v. mechanischer Energie darunter	a	39	7 369	4 631	939	22 202	11 187
		b	-	-3,5	-4,4	-5,9	0,1	-0,8
29.12	Herstellung v. Pumpen u. Kompressoren	a	20	4 513	2 968	573	13 570	7 316
		b	-	-1,3	-3,0	-5,3	3,4	1,3
29.13	Herstellung v. Armaturen	a	8	951	604	118	2 409	1 303
		b	-	-2,9	-4,0	-9,4	-3,6	-1,1
29.2	Herstellung v. sonst. nicht wirtschafts- zweigspezifischen Maschinen darunter	a	70	5 967	3 220	801	19 648	9 148
		b	-	-8,6	-10,7	-15,5	-5,7	-6,2
29.22	Herstellung v. Hebezeugen u. Fördermitteln	a	32	2 382	1 489	292	7 976	4 495
		b	3,2	-12,6	-13,0	-27,0	-8,5	-9,0
29.24	Herstellung v. sonst. nicht wirtschafts- zweigspezifischen Maschinen, a.n.g.	a	20	2 621	1 307	378	8 261	3 725
		b	-16,7	-7,2	-8,9	-7,0	-4,7	-0,9
29.4	Herstellung v. Werkzeugmaschinen	a	8	705	366	88	2 030	794
		b	-	9,5	3,1	18,2	17,2	9,2
29.5	Herstellung v. Maschinen f. sonst. bestimmte Wirtschaftszweige darunter	a	65	4 885	2 559	621	15 173	6 315
		b	3,2	6,0	5,5	4,2	10,9	9,2
29.53	Herstellung v. Maschinen f. d. Ernährungs- gewerbe u. d. Tabakverarbeitung	a	15	1 436	717	188	4 722	1 837
		b	-6,3	-4,3	-1,8	-4,9	1,3	0,7

3. Betriebe, Beschäftigte, Arbeitsstunden sowie Bruttolohn- und -gehaltssumme nach Wirtschaftszweigen

WZ2003	Wirtschaftszweig a=Januar 2004 nach Jahreskorrektur b=Veränderung gegenüber gleichem Vorjahreszeitraum in %	Betriebe	Beschäftigte		Geleistete Arbeits- stunden	Bruttolohn- und -gehaltssumme		
			insgesamt	darunter Arbeiter		insgesamt	darunter Lohnsumme	
			Anzahl		1000	1000 EUR		
DL	Herstellung v. Büromaschinen, DV-Geräten u. -einrichtungen; Elektrotechnik usw.	a	205	20 272	10 044	2 704	62 352	23 722
		b	-1,5	-10,9	-11,0	-12,7	-11,7	-7,6
30	Herstellung v. Büromaschinen, DV-Geräten u. -einrichtungen	a	5	131	.	17	404	.
		b	-	-21,6	.	-21,8	-7,6	.
31	Herstellung v. Geräten d. Elektrizitäts- erzeugung, -verteilung u.ä. darunter	a	64	5 026	2 499	665	14 640	5 868
		b	3,2	1,0	-0,4	-0,8	5,6	5,2
31.1	Herstellung v. Elektromotoren, Generatoren u. Transformatoren	a	17	1 636	1 007	226	4 317	2 479
		b	13,3	13,8	18,5	8,2	10,0	16,2
31.2	Herstellung v. Elektrizitätsverteilungs- u. -schalteinrichtungen	a	21	1 626	725	215	5 281	1 743
		b	5,0	-7,4	-12,8	-8,6	-0,2	-6,6
31.6	Herstellung v. elektr. Ausrüstungen a.n.g.	a	17	1 335	539	163	3 817	1 122
		b	-	-2,7	-8,7	0,5	6,3	8,1
32	Rundfunk- u. Nachrichtentechnik	a	30	4 455	.	627	14 654	.
		b	-6,3	-19,5	.	-21,6	-9,2	.
33	Medizin-, Mess-, Steuer- u. Regelungs- technik, Optik, Herstellung v. Uhren darunter	a	106	10 660	4 821	1 395	32 653	10 104
		b	-2,8	-11,7	-9,0	-13,1	-18,7	-11,8
33.1	Herstellung v. med. Geräten u. ortho- pädischen Erzeugnissen	a	66	5 458	2 892	719	16 099	5 899
		b	-4,4	-1,7	-1,8	0,6	4,9	3,4
33.2	Herstellung v. Mess-, Kontroll-, Navigations- u.ä. Instrumenten u. Vorrichtungen	a	27	3 946	1 407	515	12 625	3 031
		b	-3,6	-6,6	-7,7	-12,1	-8,3	-6,4
DM	Fahrzeugbau	a	41	11 648	7 781	1 494	39 764	21 942
		b	-2,4	-1,2	-1,8	-7,7	2,6	1,1
34	Herstellung v. Kraftwagen u. Kraftwagenteilen	a	14	4 474	3 353	558	14 192	9 165
		b	-6,7	3,7	4,4	-6,5	8,8	10,4
35	sonst. Fahrzeugbau darunter	a	27	7 174	4 428	936	25 572	12 777
		b	-	-4,0	-6,0	-8,4	-0,6	-4,7
35.1	Schiff- u. Bootsbau darunter	a	20	5 553	3 343	728	21 232	10 116
		b	-	-4,5	-5,9	-9,0	0,7	-3,5
35.11	Schiffbau (ohne Boots- u. Yachtbau)	a	14	5 365	3 194	704	20 874	9 847
		b	-12,5	-6,0	-7,9	-10,5	-0,2	-4,9
35.2	Bahnindustrie	a	4
		b	-
DN	Herstellung v. Möbeln, Schmuck, Musik- instrumenten, Sportgeräten etc.; Recycling	a	32	2 524	1 709	344	6 173	3 514
		b	-15,8	-4,0	-4,2	-4,3	-1,2	-4,6
36	Herstellung v. Möbeln, Schmuck, Musik- instrumenten, Sportgeräten, Spielwaren etc. darunter	a	23	2 164	1 437	291	5 296	2 893
		b	-20,7	-4,8	-5,0	-5,6	-2,5	-6,8
36.1	Herstellung v. Möbeln	a	17	1 322	924	182	3 040	1 877
		b	-22,7	-5,5	-5,9	-3,8	-5,7	-8,4
37	Recycling	a	9	360	272	54	877	621
		b	-	0,6	-	3,7	7,9	7,2
1	Vorleistungsgüterproduzenten	a	519	37 345	24 008	5 041	103 608	54 340
		b	-2,5	-1,8	-2,7	-2,4	0,4	-1,8
2	Investitionsgüterproduzenten	a	427	49 392	28 340	6 427	156 008	72 291
		b	-1,6	-3,4	-4,3	-7,5	-	-0,9
3	Gebrauchsgüterproduzenten	a	33	3 521	1 914	480	9 341	3 882
		b	-19,5	-29,4	-23,1	-28,7	-45,6	-31,2
4	Verbrauchsgüterproduzenten	a	419	38 104	22 116	5 055	102 686	46 560
		b	-0,5	0,2	1,8	-2,7	2,4	-1,8
	Insgesamt	a	1 405	129 315	76 865	17 145	374 863	178 530
		b	-2,2	-2,9	-2,7	-5,4	-1,5	-2,4

4. Umsatz und Auslandsumsatz nach Wirtschaftszweigen

WZ2003	Wirtschaftszweig a=Januar 2004 nach Jahreskorrektur b=Veränderung gegenüber gleichem Vorjahreszeitraum in %	Gesamtumsatz			Umsatz aus Eigenerzeugung	
		insgesamt	darunter Auslandsumsatz			
			insgesamt	darunter Eurozone		
1000 EUR						
C	Bergbau u. Gewinnung v. Steinen u. Erden	a	23 691	491	362	22 231
		b	-28,3	0,4	-4,0	-25,9
CA	Kohlenbergbau, Torfgewinnung, Gew. v. Erdöl u. Erdgas usw.	a
		b
10	Kohlenbergbau, Torfgewinnung	a
		b
11	Gew. v. Erdöl u. Erdgas, Erbringung damit verbundener Dienstleistungen	a
		b
CB	Erzbergbau, Gewinnung v. Steinen u. Erden, sonst. Bergbau	a
		b
14	Gewinnung v. Steinen u. Erden, sonst. Bergbau	a
		b
14.21	darunter Gewinnung v. Kies u. Sand	a	1 838	-	-	1 562
		b	.	-	-	.
D	Verarbeitendes Gewerbe	a	2 195 752	908 181	469 231	2 022 894
		b	7,6	31,7	30,3	9,4
DA	Ernährungsgewerbe u. Tabakverarbeitung	a	365 590	53 892	36 284	344 051
		b	4,5	5,5	-1,6	4,0
15	Ernährungsgewerbe	a
		b
15.1	darunter Schlachten u. Fleischverarbeitung	a	114 859	5 957	4 898	111 723
		b	24,4	28,8	19,9	21,8
15.11	davon Schlachten (ohne Schlachten v. Geflügel)	a	40 553	3 833	3 596	40 553
		b	21,9	27,8	39,8	21,9
15.13	Fleischverarbeitung	a	74 306	2 124	1 302	71 170
		b	25,8	30,8	-14,0	21,7
15.2	Fischverarbeitung	a	15 929	1 522	1 385	14 692
		b	-18,3	-25,9	-29,3	-16,7
15.3	Obst- u. Gemüseverarbeitung	a	26 593	1 258	1 142	21 293
		b	-3,8	-15,8	-14,1	-9,9
15.5	Milchverarbeitung, Herstellung v. Speiseeis	a	54 394	17 664	15 079	53 993
		b	-6,8	-3,3	7,5	-6,9
15.6	Mahl- u. Schälmaschinen, Herstellung v. Stärke u. Stärkeerzeugnissen	a
		b
15.7	Herstellung v. Futtermitteln	a	26 776	3 350	674	25 730
		b	13,4	33,2	14,8	16,2
15.8	Sonst. Ernährungsgewerbe (ohne Getränkeherstellung)	a	84 670	15 308	7 009	79 788
		b	-0,7	4,2	-12,9	-0,3
15.81	darunter Herstellung v. Backwaren (ohne Dauerbackwaren)	a	35 495	3	3	32 782
		b	3,5	-63,6	-63,6	3,9
15.82	Herstellung v. Dauerbackwaren	a
		b
15.84	Herstellung v. Süßwaren (ohne Dauerbackwaren)	a	22 093	3 868	1 897	22 071
		b	10,0	2,7	-37,1	10,0
15.9	Herstellung v. Getränken	a	26 328	1 188	342	24 519
		b	-1,1	2,5	-36,6	-0,1
15.91	darunter Herstellung v. Spirituosen	a
		b
15.98	Gewinnung natürl. Mineralwässer, Herstellung v. Erfrischungsgetränken	a	12 272	.	.	11 370
		b	-2,4	.	.	-2,0
16	Tabakverarbeitung	a
		b

4. Umsatz und Auslandsumsatz nach Wirtschaftszweigen

WZ2003	Wirtschaftszweig a=Januar 2004 nach Jahreskorrektur b=Veränderung gegenüber gleichem Vorjahreszeitraum in %		Gesamtumsatz			Umsatz aus Eigenerzeugung
			insgesamt	darunter Auslandsumsatz		
				insgesamt	darunter Eurozone	
1000 EUR						
DB	Textil- u. Bekleidungs-gewerbe	a	11 463	3 443	1 897	10 210
		b	-4,0	-4,1	1,9	-5,1
17	Textil-gewerbe	a	9 929	.	.	8 675
		b
18	Bekleidungs-gewerbe	a	1 534	.	.	1 534
		b
DD/20	Holz-gewerbe (ohne Herstellung v. Möbeln) darunter	a
		b
20.1	Säge-, Hobel- u. Holzimprägnier- werke	a	3 101	533	533	2 630
		b	-14,9	-8,7	-1,0	-16,3
20.3	Herstellung v. Konstruktions- u. Fertig- bauteilen, Ausbauelemente u.ä.	a	10 393	6 645	4 790	9 944
		b	-6,0	35,8	86,9	-5,1
DE	Papier-, Verlags- u. Druck-gewerbe	a	198 593	42 396	20 443	194 571
		b	-5,5	10,2	7,8	-6,2
21	Papier-gewerbe	a	80 923	28 763	14 311	78 735
		b	-4,1	10,2	17,7	-4,2
21.1	davon Herstellung v. Holz- u. Zellstoff, Papier, Karton u. Pappe	a	44 796	22 710	12 014	44 189
		b	0,5	11,4	21,9	0,6
21.2	Herstellung v. Waren aus Papier, Karton u. Pappe darunter	a	36 127	6 054	2 297	34 547
		b	-9,1	5,9	-0,3	-9,8
21.21	Herstellung v. Wellpapier u. -pappe, Verpackungsmitteln	a	24 379	3 711	986	23 622
		b	-12,5	4,9	21,5	-13,0
22	Verlags-gewerbe, Druck-gewerbe, Vervielfältigung v. bespielten Datenträgern darunter	a	117 670	13 632	6 131	115 836
		b	-6,4	10,3	-10,0	-7,4
22.1	Verlags-gewerbe	a
		b
22.2	Druck-gewerbe	a	85 178	12 621	5 204	83 347
		b	-7,2	10,6	-12,2	-8,5
22.22	darunter Drucken anderer Druckerzeugnisse	a	75 455	10 689	4 234	73 624
		b	-9,6	2,8	-24,2	-11,1
DF/23	Kokerei, Mineralölverarbeitung, Herstellung u. Verarbeitung v. Spalt- u. Brutstoffen davon	a
		b
23.2	Mineralölverarbeitung	a
		b
DG/24	Herstellung v. chem. Erzeugnissen	a	317 654	142 958	63 630	260 831
		b	-3,9	3,8	-36,1	-6,2
24.1	darunter Herstellung v. chem. Grundstoffen	a	100 844	69 695	24 191	84 939
		b	-3,8	-4,2	-54,4	-14,1
24.3	Herstellung v. Anstrichmitteln, Druckfarben u. Kitten	a	12 048	5 047	2 576	7 666
		b	-8,7	-13,2	-22,5	-19,2
24.4	Herstellung v. pharmaz. Erzeugnissen	a	159 966	49 497	26 843	124 678
		b	-4,9	7,9	-26,5	-2,7
24.5	Herstellung v. Seifen, Wasch-, Reinigungs- u. Körperpflegemitteln sowie Duftstoffen	a	3 860	.	.	3 820
		b	-43,9	.	.	-44,3
24.6	Herstellung v. sonst. chemischen Erzeugnissen	a	23 931	10 649	6 377	22 926
		b	2,7	71,4	104,7	9,9
DH/25	Herstellung v. Gummi- u. Kunststoffwaren	a	83 129	35 929	17 929	72 830
		b	-1,3	2,5	-20,0	-0,7
25.1	davon Herstellung v. Gummiwaren	a	15 248	6 954	5 030	12 520
		b	-5,0	-5,3	-11,0	-5,9
25.2	Herstellung v. Kunststoffwaren	a	67 881	28 975	12 898	60 310
		b	-0,4	4,5	-23,0	0,5
25.24	darunter Herstellung v. sonst. Kunststoffwaren	a	40 691	18 222	7 797	38 847
		b	5,0	17,3	-21,9	4,6

4. Umsatz und Auslandsumsatz nach Wirtschaftszweigen

WZ2003	Wirtschaftszweig a=Januar 2004 nach Jahreskorrektur b=Veränderung gegenüber gleichem Vorjahreszeitraum in %		Gesamtumsatz			Umsatz aus Eigenerzeugung
			insgesamt	darunter Auslandsumsatz		
				insgesamt	darunter Eurozone	
1000 EUR						
DI/26	Glasgewerbe, Herstellung v. Keramik, Verarbeitung v. Steinen u. Erden	a	50 496	10 822	6 101	48 072
		b	8,8	-1,6	-10,9	8,7
26.1	darunter Herstellung v. Glas u. Glaswaren	a	16 971	5 522	2 716	16 882
		b	7,8	-7,9	-35,9	8,2
26.4	Herstellung v. Ziegeln u. sonst. Baukeramik	a
		b
26.6	Herstellung v. Erzeugnissen aus Beton, Zement u. Gips	a	21 342	1 916	1 544	19 467
		b	11,1	0,8	16,0	10,7
26.61	darunter Herstellung v. Erzeugnissen a. Beton, Zement u. aus Kalksandstein für den Bau	a	8 196	376	35	7 470
		b	16,0	-34,3	-12,8	17,0
26.63	Herstellung v. Frischbeton (Transportbeton)	a	2 582	148	148	2 095
		b	-22,7	-3,7	-3,7	-27,5
26.8	Herstellung v. sonst. Erzeugnissen aus nicht metallischen Mineralien	a	6 978	2 420	1 079	6 518
		b	0,1	-6,7	6,2	-0,3
DJ	Metallerzeugung u. -bearbeitung, Herstellung v. Metallerzeugnissen	a	79 819	18 080	8 259	76 601
		b	-7,1	-6,0	-13,2	-6,7
27	Metallerzeugung u. -bearbeitung	a	8 353	2 084	1 117	8 283
		b	4,1	36,2	8,7	3,6
27.2	darunter Herstellung v. Rohren	a
		b
27.5	Gießereien	a	5 138	.	.	5 068
		b	6,6	.	.	5,8
28	Herstellung v. Metallerzeugnissen	a	71 466	15 996	7 142	68 317
		b	-8,3	-9,7	-15,9	-7,8
28.1	darunter Stahl- u. Leichtmetallbau	a	16 492	2 089	1 197	15 734
		b	-23,3	4,9	3,0	-20,6
28.11	darunter Herstellung v. Metallkonstruktionen	a	14 580	1 838	1 102	13 987
		b	-22,5	-0,2	-	-19,2
28.4	Herstellung v. Schmiede-, Press-, Zieh- u. Stanzteilen, gewalzten Ringen u.ä.	a	4 300	.	.	4 300
		b	2,5	.	.	2,5
28.5	Oberflächenveredelung und Wärme- behandlung; Mechanik, a.n.g.	a	12 000	443	379	12 000
		b	-6,9	-18,4	-2,0	-6,9
28.6	Herstellung v. Schneidwaren, Werkzeugen, Schlössern u. Beschlägen (unedle Metalle)	a	10 974	5 419	2 187	10 569
		b	-8,9	1,4	39,1	-10,1
28.7	Herstellung v. sonstigen Metallwaren	a	24 182	6 984	3 014	22 299
		b	-	-20,1	-37,6	-0,4
DK/29	Maschinenbau	a	242 441	127 410	56 088	207 442
		b	-2,5	-10,3	-5,1	-6,4
29.1	darunter Herstellung v. Maschinen f. d. Erzeugung u. Nutzung v. mechanischer Energie	a	107 354	63 711	27 114	78 476
		b	1,2	-0,7	-4,5	-10,3
29.12	darunter Herstellung v. Pumpen u. Kompressoren	a	74 354	50 122	22 901	52 207
		b	15,8	8,4	3,3	8,8
29.13	Herstellung v. Armaturen	a	7 633	2 873	1 481	6 584
		b	-28,4	-35,3	2,9	-35,1
29.2	Herstellung v. sonst. nicht wirtschafts- zweigspezifischen Maschinen	a	71 975	32 873	16 121	70 114
		b	8,3	-3,9	-5,8	9,4
29.22	darunter Herstellung v. Hebezeugen u. Fördermitteln	a	34 309	18 113	10 254	33 612
		b	-4,4	-1,5	4,6	-3,2
29.24	Herstellung v. sonst. nicht wirtschafts- zweigspezifischen Maschinen, a.n.g.	a	22 503	11 633	4 136	22 200
		b	7,3	-4,8	-12,5	7,2
29.4	Herstellung v. Werkzeugmaschinen	a	5 344	.	1 193	5 116
		b	-23,8	.	-1,9	-25,5
29.5	Herstellung v. Maschinen f. sonst. bestimmte Wirtschaftszweige	a	43 165	19 093	7 932	39 427
		b	-15,9	-35,5	-19,9	-14,1
29.53	darunter Herstellung v. Maschinen f. d. Ernährungs- gewerbe u. d. Tabakverarbeitung	a	10 259	5 381	2 083	10 253
		b	-20,8	-25,8	1,0	-19,8

4. Umsatz und Auslandsumsatz nach Wirtschaftszweigen

WZ2003	Wirtschaftszweig a=Januar 2004 nach Jahreskorrektur b=Veränderung gegenüber gleichem Vorjahreszeitraum in %		Gesamtumsatz			Umsatz aus Eigenerzeugung
			insgesamt	darunter Auslandsumsatz		
				insgesamt	darunter Eurozone	
1000 EUR						
DL	Herstellung v. Büromaschinen, DV-Geräten u. -einrichtungen; Elektrotechnik usw.	a	547 584	354 326	175 148	523 714
		b	51,6	111,1	154,8	75,2
30	Herstellung v. Büromaschinen, DV-Geräten u. -einrichtungen	a	1 120	.	.	1 120
		b	47,5	.	.	47,5
31	Herstellung v. Geräten d. Elektrizitäts- erzeugung, -verteilung u.ä. darunter	a	103 651	23 689	9 575	97 833
		b	-0,2	54,4	-10,1	0,9
31.1	Herstellung v. Elektromotoren, Generatoren u. Transformatoren	a	70 411	12 874	5 111	68 230
		b	3,2	192,9	18,2	1,8
31.2	Herstellung v. Elektrizitätsverteilungs- u. -schalteinrichtungen	a	16 722	4 981	869	13 249
		b	-11,0	-19,4	-67,6	0,3
31.6	Herstellung v. elektr. Ausrüstungen a.n.g.	a	11 871	4 153	2 543	11 851
		b	-9,8	12,9	-11,0	-9,8
32	Rundfunk- u. Nachrichtentechnik	a	283 026	.	.	277 998
		b	136,0	.	.	272,7
33	Medizin-, Mess-, Steuer- u. Regelungs- technik, Optik, Herstellung v. Uhren darunter	a	159 787	98 974	43 178	146 762
		b	16,9	42,9	53,1	16,0
33.1	Herstellung v. med. Geräten u. ortho- pädischen Erzeugnissen	a	86 987	64 638	29 482	77 276
		b	38,9	76,8	89,7	36,0
33.2	Herstellung v. Mess-, Kontroll-, Navigations- u.ä. Instrumenten u. Vorrichtungen	a	58 398	25 890	9 764	55 091
		b	14,0	41,4	35,0	17,3
DM	Fahrzeugbau	a	140 588	82 499	62 441	136 794
		b	35,8	62,0	235,2	36,5
34	Herstellung v. Kraftwagen u. Kraftwagenteilen	a	60 892	23 824	20 976	60 243
		b	13,3	36,6	33,2	13,1
35	sonst. Fahrzeugbau darunter	a	79 696	58 675	41 465	76 551
		b	60,0	75,2	1337,7	63,0
35.1	Schiff- u. Bootsbau darunter	a	69 517	54 184	37 326	67 732
		b	70,8	80,3	x	71,8
35.11	Schiffbau (ohne Boots- u. Yachtbau)	a	68 174	53 963	37 326	66 389
		b	68,7	79,5	x	69,6
35.2	Bahnindustrie	a
		b
DN	Herstellung v. Möbeln, Schmuck, Musik- instrumenten, Sportgeräten etc.; Recycling	a	38 409	16 829	10 833	28 811
		b	14,4	37,6	130,7	3,3
36	Herstellung v. Möbeln, Schmuck, Musik- instrumenten, Sportgeräten, Spielwaren etc. darunter	a	.	.	.	20 815
		b	.	.	.	3,1
36.1	Herstellung v. Möbeln	a	12 473	2 377	1 680	11 538
		b	17,0	12,9	70,3	13,9
37	Recycling	a	.	.	.	7 995
		b	.	.	.	3,7
1	Vorleistungsgüterproduzenten	a	544 590	226 365	104 736	493 782
		b	0,3	5,9	-18,7	-1,6
2	Investitionsgüterproduzenten	a	870 917	534 597	283 237	812 658
		b	35,6	64,9	114,6	45,6
3	Gebrauchsgüterproduzenten	a
		b
4	Verbrauchsgüterproduzenten	a	630 123	117 233	70 019	568 720
		b	-1,4	4,5	-13,7	-1,4
	Insgesamt	a	2 219 444	908 671	469 593	2 045 125
		b	7,0	31,7	30,2	8,9

5. Fachliche Betriebsteile, Beschäftigte und Umsatz nach Wirtschaftszweigen

WZ2003	Wirtschaftszweig a=Januar 2004 nach Jahreskorrektur b=Veränderung gegenüber gleichem Vorjahreszeitraum in %	Betriebs- teile	Beschäftigte			Umsatz		
			insgesamt	darunter Arbeiter	insgesamt	darunter		
						Auslandsumsatz		
			Anzahl	1000 EUR		%		
C	Bergbau u. Gewinnung v. Steinen u. Erden	a	57	684	478	30 925	502	1,6
		b	-8,1	-2,6	-2,9	-28,6	1,5	x
CA	Kohlenbergbau, Torfgewinnung, Gew. v. Erdöl u. Erdgas usw.	a	4
		b	-	x
10	Kohlenbergbau, Torfgewinnung	a	2
		b	-	x
11	Gew. v. Erdöl u. Erdgas, Erbringung damit verbundener Dienstleistungen	a	2
		b	-	x
CB	Erzbergbau, Gewinnung v. Steinen u. Erden, sonst. Bergbau	a	53
		b	-8,6	x
14	Gewinnung v. Steinen u. Erden, sonst. Bergbau	a	53
		b	-8,6	x
14.21	Gewinnung v. Kies u. Sand	a	50	431	311	1 711	-	-
		b	-9,1	-4,4	-5,8	-11,3	-	x
D	Verarbeitendes Gewerbe	a	1 760	125 490	75 461	2 013 739	831 721	41,3
		b	-0,5	-2,9	-2,7	9,7	40,4	x
DA	Ernährungsgewerbe u. Tabakverarbeitung	a	349	19 391	13 231	344 737	51 001	14,8
		b	5,8	3,4	6,4	3,8	4,4	x
15	Ernährungsgewerbe	a	348
		b	5,8	x
15.1	Schlachten u. Fleischverarbeitung	a	72	4 328	3 224	107 971	5 954	5,5
		b	20,0	11,2	13,6	22,9	29,9	x
15.11	Schlachten (ohne Schlachten v. Geflügel)	a	27	757	527	40 006	3 821	9,5
		b	22,7	5,3	7,1	21,9	37,2	x
15.13	Fleischverarbeitung	a	45	3 571	2 697	67 965	2 133	3,1
		b	18,4	12,6	15,0	23,5	18,8	x
15.2	Fischverarbeitung	a	15	1 141	892	15 073	1 467	9,7
		b	-	-4,7	-4,6	-20,2	-28,6	x
15.3	Obst- u. Gemüseverarbeitung	a	17	1 489	695	21 916	1 027	4,7
		b	6,3	-5,5	-4,5	9,6	-16,3	x
15.5	Milchverarbeitung, Herstellung v. Speiseeis	a	15	851	676	55 801	18 277	32,8
		b	-11,8	-1,7	-2,5	-7,8	-2,9	x
15.6	Mahl- u. Schälmühlen, Herstellung v. Stärke u. Stärkeerzeugnissen	a	4
		b	-	x
15.7	Herstellung v. Futtermitteln	a	19	610	407	25 982	3 339	12,8
		b	11,8	1,0	1,0	15,2	38,2	x
15.8	Sonst. Ernährungsgewerbe (ohne Getränkeherstellung)	a	188	9 145	6 171	82 355	14 946	18,1
		b	2,7	3,0	7,5	-4,6	-	x
15.81	Herstellung v. Backwaren (ohne Dauerbackwaren)	a	136	4 879	3 204	32 710	3	0,0
		b	-2,2	-1,6	3,2	4,2	-63,6	x
15.82	Herstellung v. Dauerbackwaren	a	6
		b	100,0	x
15.84	Herstellung v. Süßwaren (ohne Dauerbackwaren)	a	14	2 408	2 024	21 471	3 866	18,0
		b	-6,7	21,6	25,2	8,2	2,6	x
15.9	Herstellung v. Getränken	a	17	999	633	24 481	1 174	4,8
		b	6,3	6,3	8,6	0,1	1,3	x
15.91	Herstellung v. Spirituosen	a	4
		b	-	x
15.98	Gewinnung natürl. Mineralwässer, Herstellung v. Erfrischungsgetränken	a	10	554	420	11 333	16	0,1
		b	11,1	11,5	14,4	-1,7	.	x
16	Tabakverarbeitung	a	1
		b	-	x

5. Fachliche Betriebsteile, Beschäftigte und Umsatz nach Wirtschaftszweigen

WZ2003	Wirtschaftszweig a=Januar 2004 nach Jahreskorrektur b=Veränderung gegenüber gleichem Vorjahreszeitraum in %	Betriebs- teile	Beschäftigte		Umsatz			
			insgesamt	darunter Arbeiter	insgesamt	darunter Auslandsumsatz		
			Anzahl		1000 EUR		%	
DB	Textil- u. Bekleidungs-gewerbe	a	21	1 396	935	11 218	3 861	34,4
		b	-	-7,3	-11,2	-11,3	-4,7	x
17	Textilgewerbe	a	18	1 187	.	9 789	.	.
		b	-	-6,5	.	.	.	x
18	Bekleidungs-gewerbe	a	3	209	.	1 429	.	.
		b	-	-11,5	.	.	.	x
DD/20	Holzgewerbe (ohne Herstellung v. Möbeln) darunter	a	36	1 662
		b	-14,3	-8,8	.	.	.	x
20.1	Säge-, Hobel- u. Holzimprägnier- werke	a	9	383	262	2 727	533	19,5
		b	-18,2	-1,8	-0,4	-17,4	-6,0	x
20.3	Herstellung v. Konstruktions- u. Fertig- bauteilen, Ausbauelemente u.ä.	a	18	1 045	715	8 323	4 963	59,6
		b	-14,3	-14,8	-16,8	-4,5	19,6	x
DE	Papier-, Verlags- u. Druckgewerbe	a	194	14 221	8 982	194 258	41 964	21,6
		b	-1,5	-2,4	-2,1	-6,0	9,5	x
21	Papiergewerbe	a	43	3 907	2 816	77 240	28 490	36,9
		b	-	-0,3	-	-4,0	10,0	x
21.1	Herstellung v. Holz- u. Zellstoff, Papier, Karton u. Pappe	a	10	1 649	1 136	44 316	22 752	51,3
		b	-	-3,4	-4,8	0,6	11,4	x
21.2	Herstellung v. Waren aus Papier, Karton u. Pappe darunter	a	33	2 258	1 680	32 923	5 738	17,4
		b	-	2,0	3,4	-9,5	5,1	x
21.21	Herstellung v. Wellpapier u. -pappe, Verpackungsmitteln	a	19	1 351	1 035	22 840	3 363	14,7
		b	-	1,3	0,3	-12,6	5,0	x
22	Verlags-gewerbe, Druck-gewerbe, Vervielfältigung v. bespielten Datenträgern darunter	a	151	10 314	6 166	117 019	13 474	11,5
		b	-2,0	-3,2	-3,0	-7,2	8,5	x
22.1	Verlags-gewerbe	a	49
		b	-	x
22.2	Druck-gewerbe	a	100	7 546	5 659	83 766	12 457	14,9
		b	-3,9	-4,8	-3,9	-8,1	8,7	x
22.22	Drucken anderer Druckerzeugnisse	a	67	6 608	4 996	75 296	10 521	14,0
		b	-5,6	-5,0	-4,0	-10,5	0,7	x
DF/23	Kokerei, Mineralölverarbeitung, Herstellung u. Verarbeitung v. Spalt- u. Brutstoffen davon	a	6
		b	-14,3	x
23.2	Mineralölverarbeitung	a	6
		b	-14,3	x
DG/24	Herstellung v. chem. Erzeugnissen darunter	a	96	12 572	5 234	275 710	116 523	42,3
		b	2,1	2,4	1,0	-5,2	2,0	x
24.1	Herstellung v. chem. Grundstoffen	a	28	2 182	1 162	86 038	44 785	52,1
		b	-	-5,7	-5,7	-4,3	-8,8	x
24.3	Herstellung v. Anstrichmitteln, Druckfarben u. Kitten	a	9	547	236	7 543	3 230	42,8
		b	-	-3,2	-2,5	-18,9	-25,3	x
24.4	Herstellung v. pharmaz. Erzeugnissen	a	22	6 532	2 298	124 546	37 941	30,5
		b	10,0	1,5	0,3	-2,7	32,4	x
24.5	Herstellung v. Seifen, Wasch-, Reinigungs- u. Körperpflegemitteln sowie Duftstoffen	a	13	387	161	6 354	2 381	37,5
		b	-	-10,2	-15,3	-21,4	2,7	x
24.6	Herstellung v. sonst. chemischen Erzeugnissen	a	17	1 915	844	38 341	22 652	59,1
		b	-5,6	18,4	12,4	-15,4	-13,9	x
DH/25	Herstellung v. Gummi- u. Kunststoffwaren davon	a	98	6 121	4 296	72 411	31 280	43,2
		b	-1,0	-3,6	-1,2	-0,8	4,9	x
25.1	Herstellung v. Gummiwaren	a	11	1 246	840	12 375	5 784	46,7
		b	10,0	-0,7	-0,1	-6,5	-7,1	x
25.2	Herstellung v. Kunststoffwaren darunter	a	87	4 875	3 456	60 035	25 496	42,5
		b	-2,3	-4,3	-1,4	0,5	8,1	x
25.24	Herstellung v. sonst. Kunststoffwaren	a	41	2 915	1 931	38 692	17 794	46,0
		b	-	-3,4	-0,8	4,8	15,9	x

5. Fachliche Betriebsteile, Beschäftigte und Umsatz nach Wirtschaftszweigen

WZ2003	Wirtschaftszweig a=Januar 2004 nach Jahreskorrektur b=Veränderung gegenüber gleichem Vorjahreszeitraum in %	Betriebs- teile	Beschäftigte			Umsatz		
			insgesamt	darunter Arbeiter	insgesamt	darunter		
						Auslandsumsatz		
			Anzahl		1000 EUR		%	
DI/26	Glasgewerbe, Herstellung v. Keramik, Verarbeitung v. Steinen u. Erden darunter	a	135	4 485	3 122	45 821	9 927	21,7
		b	-2,9	-2,0	-2,1	9,0	0,8	x
26.1	Herstellung v. Glas u. Glaswaren	a	13	1 394	1 090	16 844	5 522	32,8
		b	-18,8	-3,5	-4,0	8,2	-7,9	x
26.4	Herstellung v. Ziegeln u. sonst. Baukeramik	a	1
		b	-50,0	x
26.6	Herstellung v. Erzeugnissen aus Beton, Zement u. Gips darunter	a	98	1 818	1 209	18 858	1 692	9,0
		b	-3,9	-2,8	-3,1	9,1	-0,5	x
26.61	Herstellung v. Erzeugnissen a. Beton, Zement u. aus Kalksandstein für den Bau	a	36	1 059	705	7 576	443	5,9
		b	-	-4,0	-4,1	26,5	-28,9	x
26.63	Herstellung v. Frischbeton (Transportbeton)	a	45	346	202	1 998	-	-
		b	-6,3	-2,0	-5,6	-32,4	-	x
26.8	Herstellung v. sonst. Erzeugnissen aus nicht metallischen Mineralien	a	16	654	372	4 914	1 749	35,6
		b	33,3	2,8	2,5	4,4	6,4	x
DJ	Metallerzeugung u. -bearbeitung, Herstellung v. Metallerzeugnissen	a	214	9 714	6 943	76 891	16 332	21,2
		b	-4,5	-4,1	-4,2	-7,5	1,4	x
27	Metallerzeugung u. -bearbeitung darunter	a	21	1 205	959	9 407	2 190	23,3
		b	5,0	-6,7	-5,2	4,3	22,1	x
27.2	Herstellung v. Rohren	a	2
		b	-50,0	x
27.5	Gießereien	a	12	814	664	5 290	1 398	26,4
		b	-	-6,9	-8,0	4,7	24,2	x
28	Herstellung v. Metallerzeugnissen darunter	a	193	8 509	5 984	67 484	14 142	21,0
		b	-5,4	-3,7	-4,0	-8,9	-1,2	x
28.1	Stahl- u. Leichtmetallbau darunter	a	74	2 317	1 601	18 639	3 289	17,6
		b	-9,8	-3,9	-0,3	-22,8	92,9	x
28.11	Herstellung v. Metallkonstruktionen	a	53	1 797	1 236	15 537	3 070	19,8
		b	-3,6	-2,2	2,1	-18,6	95,6	x
28.4	Herstellung v. Schmiede-, Press-, Zieh- u. Stanzteilen, gewalzten Ringen u.ä.	a	7	530	399	5 133	.	.
		b	-12,5	-14,0	-16,0	-11,7	.	x
28.5	Oberflächenveredelung und Wärme- behandlung; Mechanik, a.n.g.	a	46	1 776	1 424	10 384	278	2,7
		b	-4,2	-0,2	0,3	-3,1	-21,0	x
28.6	Herstellung v. Schneidwaren, Werkzeugen, Schlüsseln u. Beschlägen (unedle Metalle)	a	15	1 501	904	9 185	3 778	41,1
		b	-11,8	-6,3	-8,6	-1,1	1,8	x
28.7	Herstellung v. sonstigen Metallwaren	a	38	1 930	1 377	20 588	5 133	24,9
		b	2,7	0,1	-3,2	-1,9	-25,8	x
DK/29	Maschinenbau darunter	a	261	21 407	11 947	211 080	109 807	52,0
		b	2,8	-7,2	-6,5	-11,2	-20,5	x
29.1	Herstellung v. Maschinen f. d. Erzeugung u. Nutzung v. mechanischer Energie darunter	a	51	7 191	4 442	80 125	46 172	57,6
		b	-5,6	-5,6	-5,8	-10,0	-10,8	x
29.12	Herstellung v. Pumpen u. Kompressoren	a	23	4 270	2 802	49 189	34 919	71,0
		b	-11,5	-4,0	-5,4	5,5	3,7	x
29.13	Herstellung v. Armaturen	a	14	1 225	700	10 804	4 679	43,3
		b	-	1,2	-2,4	-15,8	-11,6	x
29.2	Herstellung v. sonst. nicht wirtschafts- zweigspezifischen Maschinen darunter	a	92	5 987	3 249	70 686	31 731	44,9
		b	5,7	-3,8	-4,5	12,0	-1,9	x
29.22	Herstellung v. Hebezeugen u. Fördermitteln	a	37	2 174	1 363	31 417	15 760	50,2
		b	8,8	-3,1	-2,5	0,8	-1,6	x
29.24	Herstellung v. sonst. nicht wirtschafts- zweigspezifischen Maschinen, a.n.g.	a	31	2 597	1 319	21 699	11 044	50,9
		b	-6,1	-8,5	-8,4	1,2	-8,2	x
29.4	Herstellung v. Werkzeugmaschinen	a	16	754	398	5 319	2 124	39,9
		b	6,7	8,5	3,6	-24,7	-54,9	x
29.5	Herstellung v. Maschinen f. sonst. bestimmte Wirtschaftszweige darunter	a	89	5 487	2 982	42 005	21 240	50,6
		b	4,7	-13,2	-7,4	-32,7	-47,8	x
29.53	Herstellung v. Maschinen f. d. Ernährungs- gewerbe u. d. Tabakverarbeitung	a	22	1 473	723	10 605	5 548	52,3
		b	10,0	3,9	4,6	-12,3	-15,7	x

5. Fachliche Betriebsteile, Beschäftigte und Umsatz nach Wirtschaftszweigen

WZ2003	Wirtschaftszweig a=Januar 2004 nach Jahreskorrektur b=Veränderung gegenüber gleichem Vorjahreszeitraum in %	Betriebs- teile	Beschäftigte		Umsatz			
			insgesamt	darunter Arbeiter	insgesamt	darunter Auslandsumsatz		
			Anzahl		1000 EUR		%	
DL	Herstellung v. Büromaschinen, DV-Geräten u. -einrichtungen; Elektrotechnik usw.	a	256	20 094	10 090	524 129	339 660	64,8
		b	-0,8	-5,8	-8,5	82,3	198,5	x
30	Herstellung v. Büromaschinen, DV-Geräten u. -einrichtungen	a	6	131	65	1 120	.	.
		b	20,0	-21,6	.	47,5	.	x
31	Herstellung v. Geräten d. Elektrizitäts- erzeugung, -verteilung u.ä. darunter	a	89	5 139	2 543	100 610	24 973	24,8
		b	-1,1	-3,6	-5,8	-0,5	53,2	x
31.1	Herstellung v. Elektromotoren, Generatoren u. Transformatoren	a	24	1 688	1 036	69 482	13 720	19,7
		b	14,3	3,6	5,4	1,6	158,9	x
31.2	Herstellung v. Elektrizitätsverteilungs- u. -schalteinrichtungen	a	26	1 756	773	14 686	4 908	33,4
		b	-	-6,4	-6,1	3,0	12,2	x
31.6	Herstellung v. elektr. Ausrüstungen a.n.g.	a	24	1 298	506	12 174	5 097	41,9
		b	-4,0	2,8	-5,4	-8,5	3,2	x
32	Rundfunk- u. Nachrichtentechnik	a	35	4 430	2 643	278 048	.	.
		b	-2,8	-14,5	.	277,6	.	x
33	Medizin-, Mess-, Steuer- u. Regelungs- technik, Optik, Herstellung v. Uhren darunter	a	126	10 394	4 839	144 352	87 650	60,7
		b	-0,8	-2,3	-1,9	29,0	66,6	x
33.1	Herstellung v. med. Geräten u. ortho- pädischen Erzeugnissen	a	72	5 616	3 094	78 799	57 508	73,0
		b	-2,7	-0,6	-	31,5	63,1	x
33.2	Herstellung v. Mess-, Kontroll-, Navigations- u.ä. Instrumenten u. Vorrichtungen	a	39	3 531	1 231	51 256	21 777	42,5
		b	-	-6,5	-8,2	23,4	67,1	x
DM	Fahrzeugbau	a	51	11 421	7 626	136 382	81 784	60,0
		b	-1,9	-2,0	-2,6	38,6	64,2	x
34	Herstellung v. Kraftwagen u. Kraftwagenteilen	a	19	4 468	3 334	61 082	23 537	38,5
		b	-5,0	1,8	2,7	12,5	37,6	x
35	sonst. Fahrzeugbau	a	32	6 953	4 292	75 299	58 247	77,4
		b	-	-4,3	-6,4	70,8	78,1	x
35.1	Schiff- u. Bootsbau	a	23	5 347	3 202	66 434	53 898	81,1
		b	-	-4,9	-6,5	81,8	81,5	x
35.11	Schiffbau (ohne Boots- u. Yachtbau)	a	16	5 154	3 042	65 120	53 677	82,4
		b	-5,9	-0,2	-0,8	79,6	80,8	x
35.2	Bahnindustrie	a	5
		b	-	x
DN	Herstellung v. Möbeln, Schmuck, Musik- instrumenten, Sportgeräten etc.; Recycling	a	42	2 271	1 559	28 301	11 169	39,5
		b	-17,7	-4,5	-4,7	3,5	8,8	x
36	Herstellung v. Möbeln, Schmuck, Musik- instrumenten, Sportgeräten, Spielwaren etc. darunter	a	28	2 023	1 355	20 300	6 402	31,5
		b	-24,3	-5,0	-5,5	3,4	17,2	x
36.1	Herstellung v. Möbeln	a	20	1 276	882	11 389	2 200	19,3
		b	-28,6	-5,8	-6,7	15,7	7,8	x
37	Recycling	a	14	248	204	8 001	4 767	59,6
		b	-	0,4	1,0	3,7	-0,7	x
1	Vorleistungsgüterproduzenten	a	670	35 330	22 788	498 919	195 300	39,1
		b	-2,9	-2,5	-3,3	-1,5	-0,1	x
2	Investitionsgüterproduzenten	a	555	49 186	28 524	817 478	502 588	61,5
		b	0,4	-5,5	-5,2	42,3	81,9	x
3	Gebrauchsgüterproduzenten	a	44	3 417	1 848	46 026	17 740	38,5
		b	-20,0	-4,0	-9,1	4,5	29,1	x
4	Verbrauchsgüterproduzenten	a	538	37 339	22 350	574 653	103 755	18,1
		b	3,1	0,6	2,1	-1,5	11,2	x
	Insgesamt	a	1 817	126 174	75 939	2 044 664	832 223	40,7
		b	-0,8	-2,9	-2,7	8,9	40,4	x

6. Auftragseingang in fachlichen Betriebsteilen des Verarbeitenden Gewerbes im Januar 2004

WZ-2003	Fachliche Betriebsteile (soweit zur Auftragsstatistik meldepflichtig) Bezeichnung	Auftragseingang		
		insgesamt	davon	
			Inland	Ausland
		Veränderung gegenüber Januar 2003 in %		
17	Textilgewerbe	-2,7	-8,7	9,4
18	Bekleidungs-gewerbe	-20,8	-29,2	10,3
20	Holzgewerbe (ohne H. v. Möbeln)	-8,1	-21,6	14,6
21	Papiergewerbe	-12,4	-16,5	-4,5
	<i>darunter</i>			
21.2	H. v. Waren aus Papier, Karton u. Pappe	1,4	-0,6	13,1
22	Verlags-gewerbe, Druck-gewerbe, Vervielfältigung v. bespielten Ton-, Bild- u. Datenträgern	7,2	3,3	32,5
	<i>darunter</i>			
22.2	Druck-gewerbe	6,7	3,2	28,9
24	H. v. chemischen Erzeugnissen	-3,1	-9,0	6,2
	<i>darunter</i>			
24.1	H. v. chemischen Grundstoffen	-0,7	9,2	-8,5
24.4	H. v. pharmazeutischen Erzeugnissen	-1,9	-13,8	40,6
25.1	H. v. Gummiwaren	-0,4	-11,7	13,8
25.2	H. v. Kunststoffwaren	15,4	-3,8	41,6
26	Glas-gewerbe, H. v. Keramik, Verarbeitung v. Steinen u. Erden	40,9	42,6	38,0
	<i>darunter</i>			
26.1	H. v. Glas und Glaswaren	46,8	47,4	45,9
27	Metallerzeugung und -bearbeitung	17,1	15,1	24,8
28	H. v. Metallerzeugnissen	32,7	34,8	24,0
	<i>darunter</i>			
28.1	Stahl- und Leichtmetallbau	74,5	72,9	93,6
28.5	Oberflächenveredlung u. Wärmebehandlung; Mechanik a.n.g.	4,7	4,9	-0,9
28.6	H. v. Schneidwaren, Werkzeugen, Schlössern u. Beschlägen aus unedlen Metallen	-9,8	-8,8	-11,5
28.7	H. v. sonstigen Metallwaren	21,7	23,8	16,3
29	Maschinenbau	2,0	22,5	-8,7
	<i>darunter</i>			
29.1	H. v. Maschinen für die Erzeugung u. Nutzung v. mechanischer Energie	-10,8	25,2	-25,3
29.2	H. v. sonstigen nicht wirtschaftszweigspezifischen Maschinen	26,3	23,9	28,8
29.5	H. v. Maschinen für sonstige bestimmte Wirtschaftszweige	-4,3	1,9	-7,0
30	H. v. Büromaschinen, Datenverarbeitungsgeräten und -einrichtungen	41,7	43,3	-5,7
31	H. v. Geräten der Elektrizitätserzeugung, -verteilung u. Ä.	-12,2	-18,3	44,1
	<i>darunter</i>			
31.2	H. v. Elektrizitätsverteilungs- und -schalt-einrichtungen	-22,8	-26,5	-10,0
32	Rundfunk- und Nachrichtentechnik	305,9	129,2	424,1
33	Medizin-, Mess-, Steuer- u. Regelungstechnik, Optik, H. v. Uhren	26,6	-4,9	52,8
	<i>darunter</i>			
33.1	H. v. medizinischen Geräten u. orthopädischen Erzeugnissen	41,6	-5,2	68,5
34	H. v. Kraftwagen u. Kraftwagenteilen	-17,5	-14,7	-22,2
35.1	Schiff- und Boots-bau	-94,5	-82,9	-98,2
35.2	Bahnindustrie	-60,0	91,5	-97,8
36.1	H. v. Möbeln	8,9	3,7	29,5
A	Vorleistungsgüterproduzenten	1,1	-1,8	5,0
B	Investitionsgüterproduzenten	17,6	4,4	30,6
GG	Gebrauchsgüterproduzenten	9,9	-0,5	30,4
VG	Verbrauchsgüterproduzenten	0,6	-7,1	32,5
	Insgesamt	9,7	-0,2	23,2

7. Das Verarbeitende Gewerbe Schleswig-Holsteins nach Kreisen

7.1 Kreisergebnisse für Januar 2004

-absolut-

KREISFREIE STADT Kreis Land	Betriebe	Beschäftigte		geleistete Arbeits- stunden	Bruttolohn- und -gehaltssumme			Gesamtumsatz		
		insgesamt	darunter Arbeiter		insgesamt	Lohnsumme	Gehaltssumme	insgesamt	Inland	Ausland
		Anzahl		1000	1000 Euro					
FLENSBURG	48	7 874	5 328	1 029	24 011	14 086	9 925	332 843	68 386	264 456
KIEL	92	11 520	5 616	1 520	39 982	14 842	25 140	149 656	59 632	90 024
LÜBECK	106	12 908	7 364	1 668	35 934	15 716	20 219	191 606	110 638	80 968
NEUMÜNSTER	62	5 786	3 558	790	16 000	8 095	7 906	65 657	42 977	22 680
Dithmarschen	64	5 846	3 588	795	17 529	9 374	8 155	228 904	154 725	74 178
Hzgt. Lauenburg	91	7 215	4 746	970	18 547	10 417	8 130	76 815	53 400	23 415
Nordfriesland	55	3 476	2 258	477	8 503	5 232	3 271	102 477	79 459	23 017
Ostholstein	75	5 718	3 288	700	13 166	5 986	7 181	65 726	52 765	12 962
Pinneberg	178	16 749	8 145	2 331	50 248	17 943	32 305	244 417	176 906	67 511
Plön	40	2 222	1 534	290	5 301	3 002	2 299	32 590	16 724	15 865
Rendsburg-Eckernförde	106	7 378	5 102	963	18 916	10 893	8 023	125 354	79 743	45 611
Schleswig-Flensburg	83	4 042	3 023	525	8 481	5 738	2 743	50 358	43 814	6 544
Segeberg	175	15 134	9 139	1 997	46 626	21 303	25 323	237 650	154 930	82 720
Steinburg	68	6 317	4 044	798	18 101	9 829	8 272	105 040	76 891	28 149
Stormarn	162	17 130	10 132	2 292	53 516	26 075	27 441	210 350	139 780	70 570
Schleswig-Holstein	1 405	129 315	76 865	17 145	374 863	178 530	196 333	2 219 444	1 310 772	908 671

7.2 Kreisergebnisse für Januar 2004

-Veränderung gegenüber Vorjahresmonat in %-

KREISFREIE STADT Kreis Land	Betriebe	Beschäftigte		geleistete Arbeits- stunden	Bruttolohn- und -gehaltssumme			Gesamtumsatz		
		insgesamt	darunter Arbeiter		insgesamt	Lohnsumme	Gehaltssumme	insgesamt	Inland	Ausland
		Anzahl		1000	1000 Euro					
FLENSBURG	-	-6,0	-7,7	-10,8	-0,8	-4,5	4,9	111,9	54,9	134,2
KIEL	-6,1	-12,8	-12,4	-12,2	-15,7	-12,0	-17,8	5,8	-15,3	26,6
LÜBECK	3,9	-	-2,3	-2,5	0,3	-3,1	3,0	13,7	-4,1	52,3
NEUMÜNSTER	-	-	-2,7	-3,3	3,1	-0,9	7,5	-11,1	-0,4	-26,1
Dithmarschen	4,9	-3,0	-4,8	-6,8	-1,5	-1,5	-1,5	-21,7	-28,8	-1,3
Hzgt. Lauenburg	-3,2	-7,9	-4,6	-9,5	-7,9	-5,7	-10,5	-8,6	-12,4	1,2
Nordfriesland	-5,2	-0,6	-1,2	-3,0	-0,9	-0,9	-0,9	9,8	-2,8	98,6
Ostholstein	-8,5	-6,0	-3,0	-7,4	2,2	-2,8	6,9	2,7	1,3	9,0
Pinneberg	-1,7	1,6	1,7	-0,8	4,3	0,1	6,8	1,3	-2,2	11,9
Plön	-4,8	1,7	0,5	-6,8	-0,8	-5,6	6,2	9,0	-1,1	22,3
Rendsburg-Eckernförde	-3,6	-1,2	-0,4	-1,5	3,4	3,7	3,0	1,9	4,7	-2,7
Schleswig-Flensburg	3,8	-	-1,4	-1,0	-3,2	-5,6	2,1	-4,3	-6,1	9,4
Segeberg	-4,4	-2,6	-0,9	-6,3	1,3	1,3	1,3	-0,3	1,8	-4,1
Steinburg	-1,4	-3,6	-2,9	-6,8	-4,4	-4,9	-3,7	-1,4	-3,7	5,3
Stormarn	-2,4	-0,4	0,4	-3,9	2,0	0,7	3,2	1,4	-4,5	15,5
Schleswig-Holstein	-2,2	-2,9	-2,7	-5,4	-1,5	-2,4	-0,6	7,0	-5,3	31,7

8.1 Zeitvergleich

– absolut –

Zeit	Betriebe	Beschäftigte		gel. Arbeits- stunden	Bruttolohn- und -gehaltsumme		Umsatz		
		insgesamt	darunter Arbeiter		insgesamt	darunter Lohnsumme	insgesamt	Inland	Ausland
		Anzahl			1 000	1 000 EUR			
2003 Januar	1 436	133 196	79 003	18 127	380 411	182 955	2 073 836	1 383 943	689 894
Februar	1 433	132 489	78 430	17 434	371 151	174 961	2 118 078	1 358 839	759 239
März	1 422	132 065	78 080	17 609	373 719	177 011	2 201 039	1 461 988	739 050
April	1 425	131 833	77 891	17 413	392 271	185 734	2 149 513	1 429 401	720 112
Mai	1 421	131 554	77 673	17 023	397 487	191 078	2 100 259	1 408 637	691 621
Juni	1 417	131 849	77 932	17 036	415 810	198 154	2 260 555	1 418 848	841 707
Juli	1 409	131 516	77 867	17 123	393 990	188 325	2 296 942	1 471 022	825 920
August	1 406	132 210	78 305	16 897	375 138	182 861	1 989 461	1 319 156	670 305
September	1 403	132 036	78 303	18 012	377 697	183 716	2 428 547	1 544 656	883 891
Oktober	1 401	131 357	77 821	18 165	381 534	187 139	2 408 596	1 558 398	850 198
November	1 400	130 877	77 552	17 649	491 289	233 220	2 419 219	1 592 144	827 075
Dezember	1 392	129 930	76 929	16 005	398 780	188 233	3 206 602	1 972 276	1 234 326
2004 Januar	1 405	129.315	76 865	17 145	374 863	178 530	2 219 444	1 310 772	908 671
Februar									
März									
April									
Mai									
Juni									
Juli									
August									
September									
Oktober									
November									
Dezember									

8.2 Zeitvergleich

– Veränderung gegenüber Vorjahresmonat in % –

Zeit	Betriebe	Beschäftigte		gel. Arbeits- stunden	Bruttolohn- und -gehaltsumme		Umsatz		
		insgesamt	darunter Arbeiter		insgesamt	darunter Lohnsumme	insgesamt	Inland	Ausland
		Anzahl			1 000	1 000 EUR			
2003 Januar	-1,9	-2,7	-4,7	x	0,5	-2,2	-8,4	-5,1	-14,4
Februar	-2,0	-2,7	-4,6	x	1,5	-3,3	-5,7	-4,0	-8,7
März	-3,3	-2,8	-4,6	x	-0,4	-4,4	-7,1	-3,9	-12,8
April	-2,9	-2,9	-4,8	x	-	-3,2	-2,7	-4,4	1,0
Mai	-2,9	-2,9	-4,8	x	0,2	-1,8	-4,0	-4,2	-3,4
Juni	-3,0	-2,7	-4,6	x	-0,7	-3,9	-6,9	-9,6	-2,0
Juli	-3,4	-3,4	-5,0	x	0,9	-4,7	5,1	-0,5	16,7
August	-3,5	-2,8	-4,4	x	-1,3	-4,6	-6,8	-8,0	-4,4
September	-3,6	-2,8	-4,0	x	0,3	-3,6	1,9	-5,1	16,9
Oktober	-3,3	-3,0	-4,2	x	0,2	-2,5	-5,9	-6,3	-5,1
November	-3,8	-2,6	-3,6	x	-1,3	-5,0	-1,0	-1,8	0,5
Dezember	-4,3	-2,8	-3,8	x	3,1	1,0	25,1	10,0	60,1
2004 Januar	-2,2	-2,9	-2,7	-5,4	-1,5	-2,4	7,0	-5,3	31,7
Februar									
März									
April									
Mai									
Juni									
Juli									
August									
September									
Oktober									
November									
Dezember									