


STATISTISCHE BERICHTE

Kennziffer: J I - vj 3/19 HH

Umsatz und Beschäftigte in ausgewählten Dienstleistungsbereichen Hamburgs im 3. Quartal 2019

Herausgegeben am: 22. Januar 2020



Impressum

Statistische Berichte

Herausgeber:

Statistisches Amt für Hamburg und Schleswig-Holstein

– Anstalt des öffentlichen Rechts –

Steckelhörn 12
20457 Hamburg

Auskunft zu dieser Veröffentlichung:

Helmut Ranner

Telefon: 040 42831-1702

E-Mail: dienstleistungen@statistik-nord.de

Auskunftsdienst:

E-Mail: info@statistik-nord.de

Auskünfte: 040 42831-1766

Internet: www.statistik-nord.de

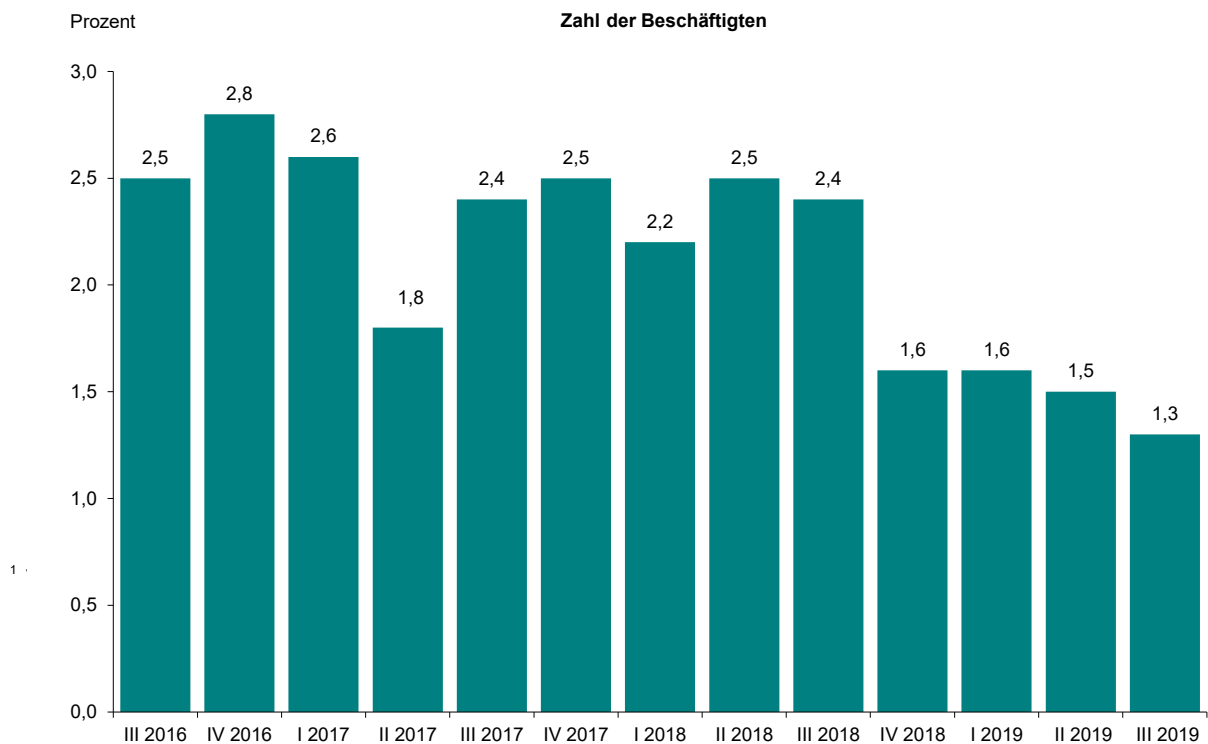
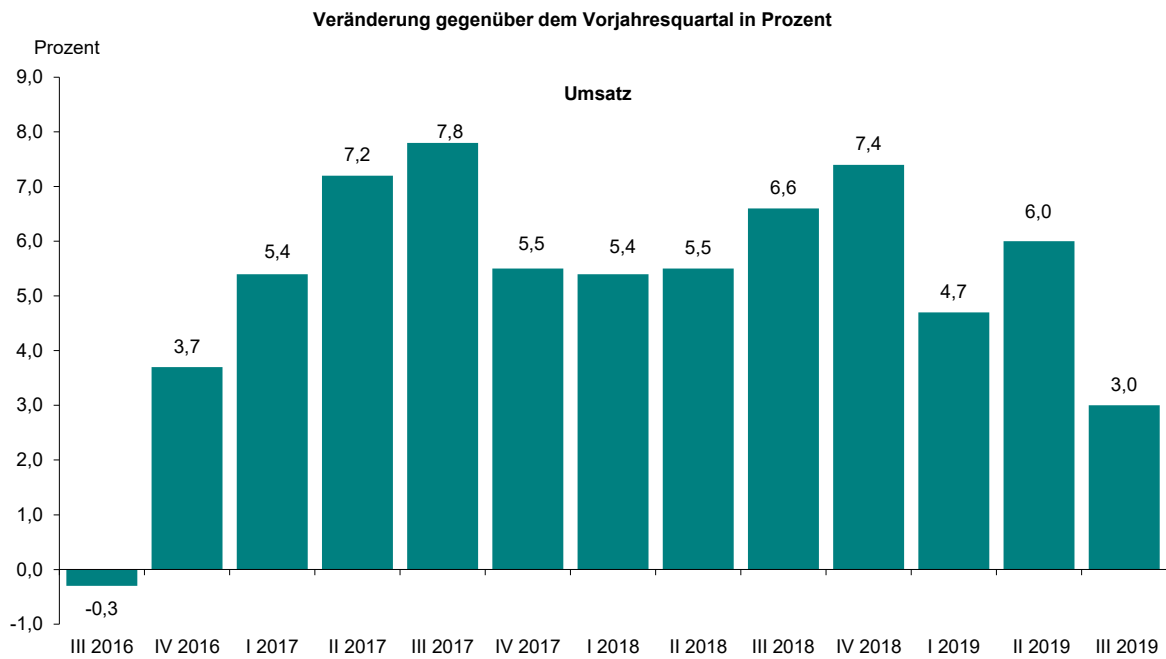
© Statistisches Amt für Hamburg und Schleswig-Holstein, Hamburg 2020
Auszugsweise Vervielfältigung und Verbreitung mit Quellenangabe gestattet.

Sofern in den Produkten auf das Vorhandensein von Copyrightrechten Dritter hingewiesen wird, sind die in deren Produkten ausgewiesenen Copyrightbestimmungen zu wahren. Alle übrigen Rechte bleiben vorbehalten.

Zeichenerklärung:

0	weniger als die Hälfte von 1 in der letzten besetzten Stelle, jedoch mehr als nichts
–	nichts vorhanden (genau Null)
...	Angabe fällt später an
·	Zahlenwert unbekannt oder geheim zu halten
×	Tabellenfach gesperrt, weil Aussage nicht sinnvoll
p	vorläufiges Ergebnis
r	berichtigtes Ergebnis
s	geschätztes Ergebnis
a. n. g.	anderweitig nicht genannt
u. dgl.	und dergleichen
()	Zahlenwert mit eingeschränkter Aussagefähigkeit
/	Zahlenwert nicht sicher genug

Umsatz und Beschäftigte in ausgewählten Dienstleistungsbereichen¹ Hamburgs – 3. Quartal 2019



¹ Verkehr und Lagerei, Information und Kommunikation, freiberufliche, technische und wissenschaftliche Dienstleistungen, sonstige wirtschaftliche Dienstleistungen

1. Entwicklung von Beschäftigung und Umsatz in ausgewählten Dienstleistungsbereichen¹ Hamburgs im 3. Quartal 2019

Wirtschaftszweig	3. Vierteljahr 2018	4. Vierteljahr 2018	1. Vierteljahr 2019	2. Vierteljahr 2019	3. Vierteljahr 2019
	Veränderung gegenüber dem jeweiligen Vorjahresquartal in % Zahl der Beschäftigten				
Verkehr und Lagerei	4,4	4,3	4,1	3,0	2,5
Information und Kommunikation	5,3	5,5	5,9	6,0	5,4
Freiberufliche, wissenschaftliche und technische Dienstleistungen	3,9	3,9	3,3	3,1	2,5
Sonstige wirtschaftliche Dienstleistungen	- 2,3	- 5,0	- 4,7	- 4,3	- 3,5
Zusammen	2,4	1,6	1,6	1,5	1,3
	Umsatz				
Verkehr und Lagerei	6,7	6,5	7,5	7,1	3,5
Information und Kommunikation	8,3	12,2	3,6	1,9	- 2,1
Freiberufliche, wissenschaftliche und technische Dienstleistungen	4,8	4,6	1,5	7,5	7,3
Sonstige wirtschaftliche Dienstleistungen	6,0	8,7	3,0	8,9	8,4
Zusammen	6,6	7,4	4,7	6,0	3,0
	Veränderung gegenüber dem jeweiligen Vorquartal in % Zahl der Beschäftigten				
Verkehr und Lagerei	2,0	1,2	0,0	- 0,4	1,5
Information und Kommunikation	2,2	0,6	1,8	1,3	1,6
Freiberufliche, wissenschaftliche und technische Dienstleistungen	0,9	1,0	0,9	0,2	0,3
Sonstige wirtschaftliche Dienstleistungen	0,7	- 4,2	- 1,4	0,6	1,5
Zusammen	1,4	- 0,5	0,2	0,4	1,2
	Umsatz				
Verkehr und Lagerei	5,3	2,7	- 4,8	4,0	1,8
Information und Kommunikation	4,6	18,1	- 19,8	2,9	0,4
Freiberufliche, wissenschaftliche und technische Dienstleistungen	- 5,0	26,8	- 21,8	14,2	- 5,1
Sonstige wirtschaftliche Dienstleistungen	5,9	- 1,7	- 6,1	11,4	5,4
Zusammen	3,4	9,3	- 11,9	6,5	0,5
	Messzahl 2015=100 Zahl der Beschäftigten				
Verkehr und Lagerei	103,9	105,2	105,2	104,8	106,4
Information und Kommunikation	112,8	113,5	115,6	117,1	119,0
Freiberufliche, wissenschaftliche und technische Dienstleistungen	115,2	116,3	117,4	117,7	118,1
Sonstige wirtschaftliche Dienstleistungen	107,7	103,2	101,8	102,4	103,9
Zusammen	109,3	108,7	109,0	109,4	110,7
	Umsatz				
Verkehr und Lagerei	112,1	115,2	109,6	114,0	116,0
Information und Kommunikation	116,3	137,3	110,2	113,4	113,9
Freiberufliche, wissenschaftliche und technische Dienstleistungen	113,4	143,7	112,3	128,2	121,6
Sonstige wirtschaftliche Dienstleistungen	131,9	129,6	121,7	135,7	143,0
Zusammen	115,3	126,1	111,1	118,3	118,8

¹ Verkehr und Lagerei, Information und Kommunikation, freiberufliche, technische und wissenschaftliche Dienstleistungen, sonstige wirtschaftliche Dienstleistungen

Methodische Hinweise

Bei Unternehmen mit Niederlassungen in mehreren Bundesländern fließen nur die Angaben zu den in Hamburg beschäftigten Personen sowie der auf Grundlage der Beschäftigtenzahl ermittelte Hamburger Anteil des gesamten Unternehmensumsatzes in die Ergebnisse ein.