


STATISTISCHE BERICHTE

Kennziffer: J I - vj 2/20 HH

# Umsatz und Beschäftigte in ausgewählten Dienstleistungsbereichen Hamburgs im 2. Quartal 2020

Herausgegeben am: 23. September 2020



# Impressum

## Statistische Berichte

### Herausgeber:

#### Statistisches Amt für Hamburg und Schleswig-Holstein

– Anstalt des öffentlichen Rechts –

Steckelhörn 12  
20457 Hamburg

### Auskunft zu dieser Veröffentlichung:

Helmut Ranner

Telefon: 040 42831-1702

E-Mail: [dienstleistungen@statistik-nord.de](mailto:dienstleistungen@statistik-nord.de)

### Auskunftsdienst:

E-Mail: [info@statistik-nord.de](mailto:info@statistik-nord.de)

Auskünfte: 040 42831-1766

Internet: [www.statistik-nord.de](http://www.statistik-nord.de)

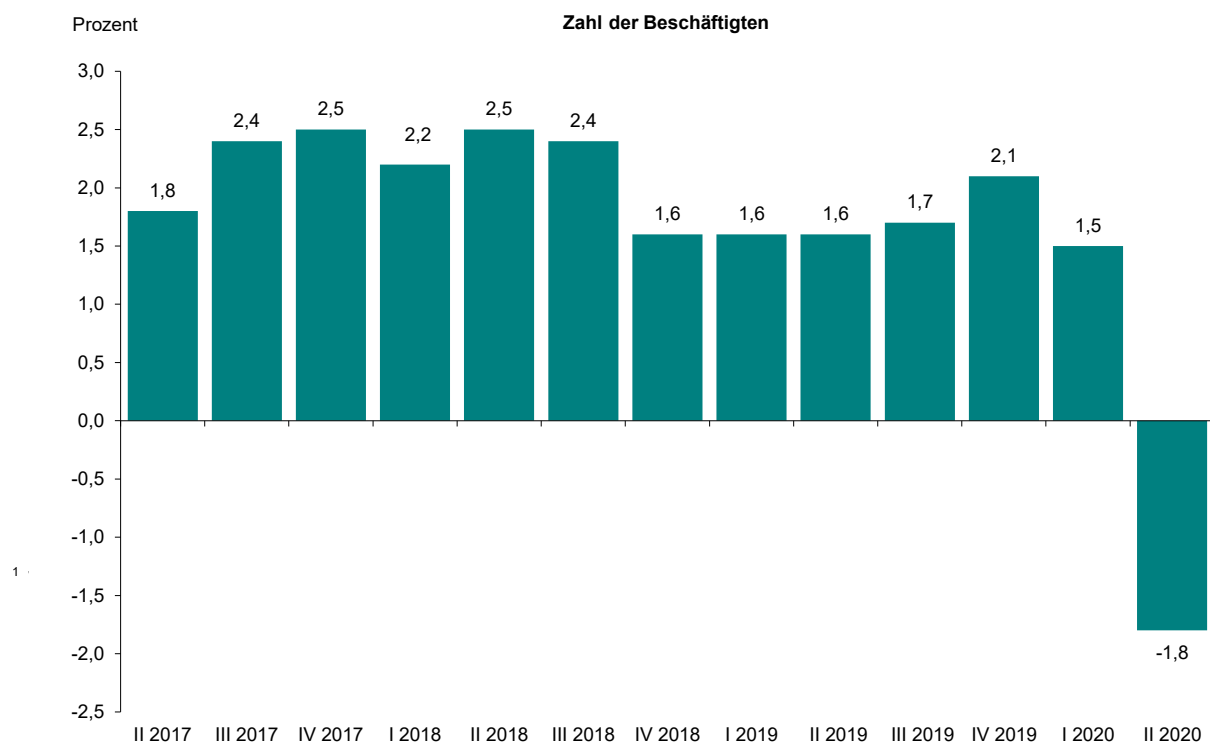
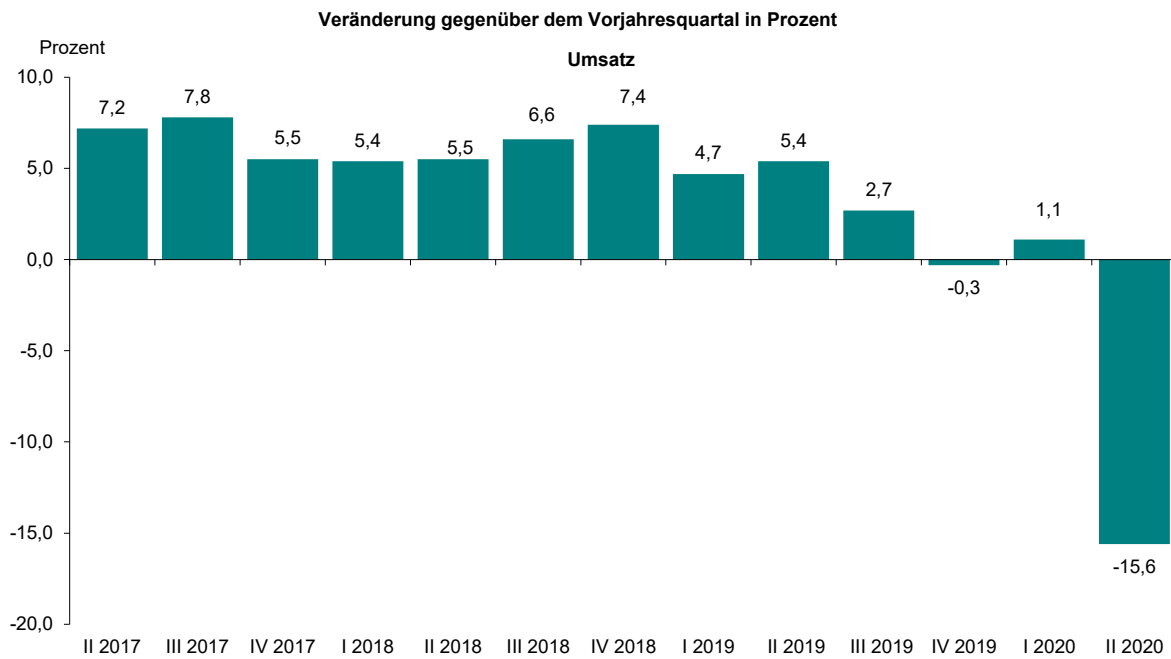
© Statistisches Amt für Hamburg und Schleswig-Holstein, Hamburg 2020  
Auszugsweise Vervielfältigung und Verbreitung mit Quellenangabe gestattet.

Sofern in den Produkten auf das Vorhandensein von Copyrightrechten Dritter hingewiesen wird, sind die in deren Produkten ausgewiesenen Copyrightbestimmungen zu wahren. Alle übrigen Rechte bleiben vorbehalten.

### Zeichenerklärung:

0	weniger als die Hälfte von 1 in der letzten besetzten Stelle, jedoch mehr als nichts
–	nichts vorhanden (genau Null)
...	Angabe fällt später an
·	Zahlenwert unbekannt oder geheim zu halten
×	Tabellenfach gesperrt, weil Aussage nicht sinnvoll
p	vorläufiges Ergebnis
r	berichtigtes Ergebnis
s	geschätztes Ergebnis
a. n. g.	anderweitig nicht genannt
u. dgl.	und dergleichen
()	Zahlenwert mit eingeschränkter Aussagefähigkeit
/	Zahlenwert nicht sicher genug

## Umsatz und Beschäftigte in ausgewählten Dienstleistungsbereichen<sup>1</sup> Hamburgs – 2. Quartal 2020



<sup>1</sup> Verkehr und Lagerei, Information und Kommunikation, freiberufliche, technische und wissenschaftliche Dienstleistungen, sonstige wirtschaftliche Dienstleistungen

# 1. Entwicklung von Beschäftigung und Umsatz in ausgewählten Dienstleistungsbereichen<sup>1</sup> Hamburgs im 2. Quartal 2020

Wirtschaftszweig	2. Vierteljahr 2019	3. Vierteljahr 2019	4. Vierteljahr 2019	1. Vierteljahr 2020	2. Vierteljahr 2020
	<b>Veränderung gegenüber dem jeweiligen Vorjahresquartal in % Zahl der Beschäftigten</b>				
Verkehr und Lagerei	3,2	2,3	2,4	2,4	0,6
Information und Kommunikation	5,8	4,8	4,9	4,4	2,0
Freiberufliche, wissenschaftliche und technische Dienstleistungen	2,9	1,9	2,1	1,3	- 1,3
Sonstige wirtschaftliche Dienstleistungen	- 3,3	- 0,2	- 0,2	- 1,4	- 7,3
<b>Zusammen</b>	1,7	2,0	2,1	1,5	- 1,8
	<b>Umsatz</b>				
Verkehr und Lagerei	7,1	4,2	- 2,2	- 0,4	- 16,8
Information und Kommunikation	1,9	- 2,7	- 0,1	3,9	- 3,2
Freiberufliche, wissenschaftliche und technische Dienstleistungen	2,9	3,0	- 2,0	- 2,3	- 18,5
Sonstige wirtschaftliche Dienstleistungen	13,2	12,5	13,0	10,5	- 28,7
<b>Zusammen</b>	5,4	2,7	- 0,3	1,1	- 15,6
	<b>Veränderung gegenüber dem jeweiligen Vorquartal in % Zahl der Beschäftigten</b>				
Verkehr und Lagerei	- 0,3	2,2	0,4	0,1	- 2,1
Information und Kommunikation	1,4	1,9	- 0,3	1,4	- 1,0
Freiberufliche, wissenschaftliche und technische Dienstleistungen	0,3	0,6	0,2	0,2	- 2,3
Sonstige wirtschaftliche Dienstleistungen	0,7	1,5	- 1,1	- 2,6	- 5,3
<b>Zusammen</b>	0,5	1,6	- 0,2	- 0,4	- 2,8
	<b>Umsatz</b>				
Verkehr und Lagerei	4,0	2,5	- 3,6	- 3,0	- 13,2
Information und Kommunikation	2,9	- 0,2	21,3	- 16,6	- 4,1
Freiberufliche, wissenschaftliche und technische Dienstleistungen	9,3	- 4,9	20,6	- 22,1	- 8,8
Sonstige wirtschaftliche Dienstleistungen	15,8	5,3	- 1,3	- 8,1	- 25,3
<b>Zusammen</b>	5,9	0,7	6,2	- 10,7	- 11,6
	<b>Messzahl 2015=100 Zahl der Beschäftigten</b>				
Verkehr und Lagerei	104,9	107,2	107,7	107,7	105,5
Information und Kommunikation	117,2	119,4	119,0	120,8	119,6
Freiberufliche, wissenschaftliche und technische Dienstleistungen	117,8	118,5	118,7	118,9	116,2
Sonstige wirtschaftliche Dienstleistungen	102,5	104,1	103,0	100,3	95,0
<b>Zusammen</b>	109,5	111,2	111,0	110,6	107,5
	<b>Umsatz</b>				
Verkehr und Lagerei	114,0	116,8	112,6	109,2	94,8
Information und Kommunikation	113,4	113,1	137,2	114,4	109,7
Freiberufliche, wissenschaftliche und technische Dienstleistungen	122,8	116,7	140,8	109,7	100,0
Sonstige wirtschaftliche Dienstleistungen	141,0	148,4	146,4	134,6	100,5
<b>Zusammen</b>	117,6	118,5	125,8	112,3	99,3

<sup>1</sup> Verkehr und Lagerei, Information und Kommunikation, freiberufliche, technische und wissenschaftliche Dienstleistungen, sonstige wirtschaftliche Dienstleistungen

## Methodische Hinweise

Bei Unternehmen mit Niederlassungen in mehreren Bundesländern fließen nur die Angaben zu den in Hamburg beschäftigten Personen sowie der auf Grundlage der Beschäftigtenzahl ermittelte Hamburger Anteil des gesamten Unternehmensumsatzes in die Ergebnisse ein.