


STATISTISCHE BERICHTE

Kennziffer: J I - vj 1/18 HH

Umsatz und Beschäftigte in ausgewählten Dienstleistungsbereichen Hamburgs im 1. Quartal 2018

Herausgegeben am: 3. Dezember 2018



Impressum

Statistische Berichte

Herausgeber:

Statistisches Amt für Hamburg und Schleswig-Holstein

– Anstalt des öffentlichen Rechts –

Steckelhörn 12
20457 Hamburg

Auskunft zu dieser Veröffentlichung:

Helmut Ranner

Telefon: 040 42831-1702

E-Mail: dienstleistungen@statistik-nord.de

Auskunftsdienst:

E-Mail: info@statistik-nord.de

Auskünfte: 040 42831-1766

0431 6895-9393

Internet: www.statistik-nord.de

© Statistisches Amt für Hamburg und Schleswig-Holstein, Hamburg 2018
Auszugsweise Vervielfältigung und Verbreitung mit Quellenangabe gestattet.

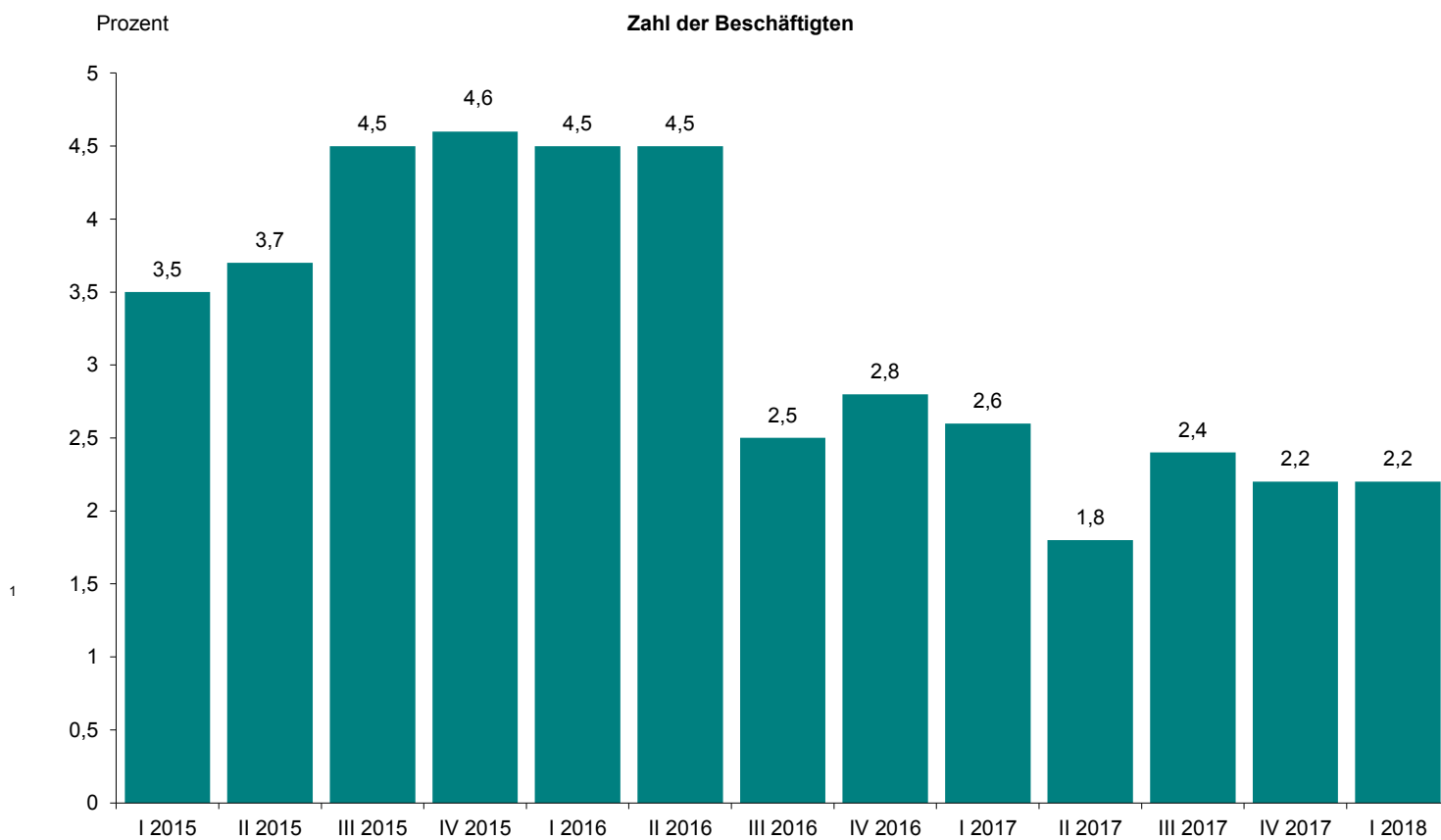
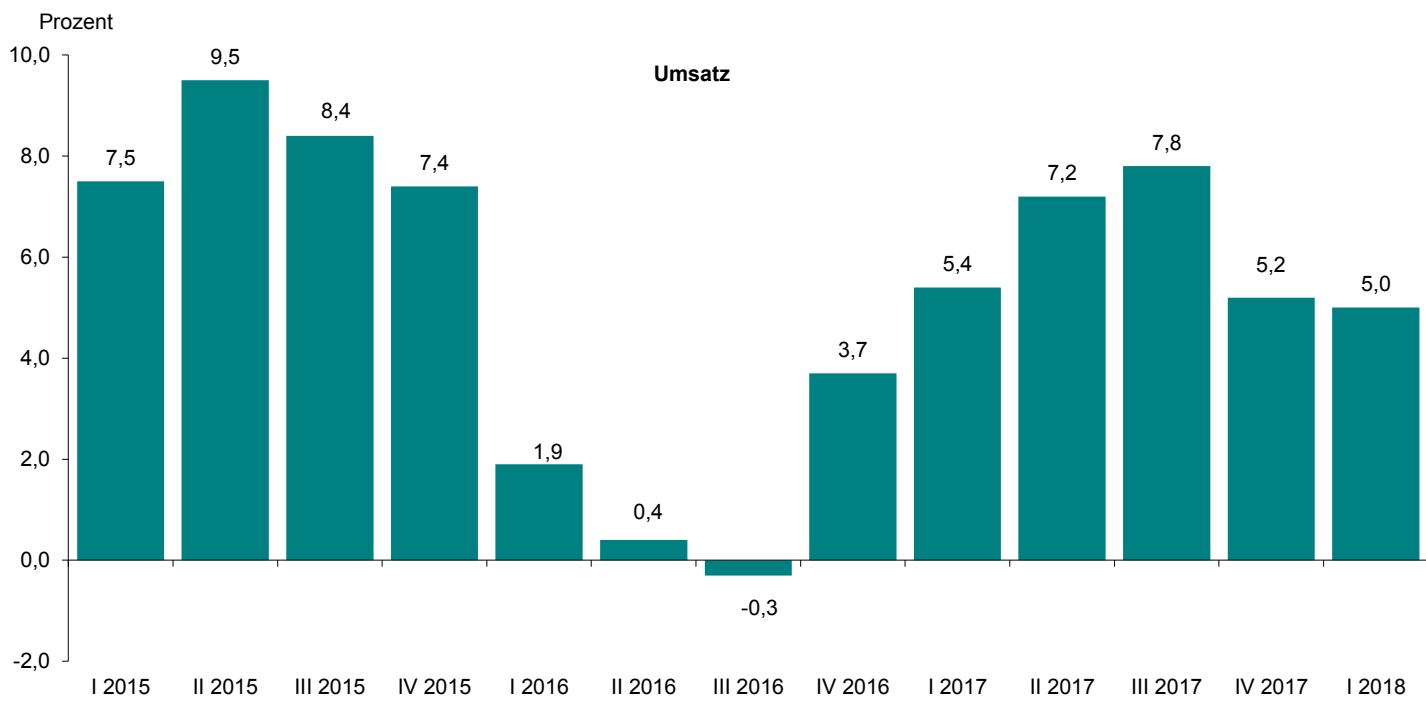
Sofern in den Produkten auf das Vorhandensein von Copyrightrechten Dritter hingewiesen wird, sind die in deren Produkten ausgewiesenen Copyrightbestimmungen zu wahren. Alle übrigen Rechte bleiben vorbehalten.

Zeichenerklärung:

0	weniger als die Hälfte von 1 in der letzten besetzten Stelle, jedoch mehr als nichts
–	nichts vorhanden (genau Null)
...	Angabe fällt später an
·	Zahlenwert unbekannt oder geheim zu halten
×	Tabellenfach gesperrt, weil Aussage nicht sinnvoll
p	vorläufiges Ergebnis
r	berichtigtes Ergebnis
s	geschätztes Ergebnis
a. n. g.	anderweitig nicht genannt
u. dgl.	und dergleichen
()	Zahlenwert mit eingeschränkter Aussagefähigkeit
/	Zahlenwert nicht sicher genug

Umsatz und Beschäftigte in ausgewählten Dienstleistungsbereichen¹ Hamburgs – 1. Quartal 2018

Veränderung gegenüber dem Vorjahresquartal in Prozent



¹ Verkehr und Lagerei, Information und Kommunikation, freiberufliche, technische und wissenschaftliche Dienstleistungen, sonstige wirtschaftliche Dienstleistungen

1. Entwicklung von Beschäftigung und Umsatz in ausgewählten Dienstleistungsbereichen¹ Hamburgs im 1. Quartal 2018

Wirtschaftszweig	1. Vierteljahr 2017	2. Vierteljahr 2017	3. Vierteljahr 2017	4. Vierteljahr 2017	1. Vierteljahr 2018
	Veränderung gegenüber dem jeweiligen Vorjahresquartal in % Zahl der Beschäftigten				
Verkehr und Lagerei	- 1,4	- 3,4	- 1,7	- 1,0	0,8
Information und Kommunikation	2,2	3,0	3,4	4,4	5,0
Freiberufliche, wissenschaftliche und technische Dienstleistungen	6,3	6,1	5,3	5,0	3,6
Sonstige wirtschaftliche Dienstleistungen	3,7	2,7	3,4	1,6	0,6
Zusammen	2,6	1,8	2,4	2,2	2,2
	Umsatz				
Verkehr und Lagerei	3,2	6,3	8,5	7,2	6,3
Information und Kommunikation	6,0	8,4	6,4	2,3	3,3
Freiberufliche, wissenschaftliche und technische Dienstleistungen	6,2	6,3	6,1	3,5	2,9
Sonstige wirtschaftliche Dienstleistungen	12,1	10,0	8,8	7,2	6,4
Zusammen	5,4	7,2	7,8	5,2	5,0
	Veränderung gegenüber dem jeweiligen Vorquartal in % Zahl der Beschäftigten				
Verkehr und Lagerei	- 0,6	- 1,5	0,7	0,4	1,2
Information und Kommunikation	0,9	2,1	1,0	0,4	1,4
Freiberufliche, wissenschaftliche und technische Dienstleistungen	2,7	0,6	0,7	0,9	1,4
Sonstige wirtschaftliche Dienstleistungen	- 0,5	0,3	3,2	- 1,3	- 1,4
Zusammen	0,5	0,2	1,5	0,0	0,5
	Umsatz				
Verkehr und Lagerei	- 3,4	4,9	3,0	2,6	- 4,2
Information und Kommunikation	- 13,8	2,4	1,7	13,9	- 13,0
Freiberufliche, wissenschaftliche und technische Dienstleistungen	- 22,9	8,0	- 1,8	26,5	- 23,3
Sonstige wirtschaftliche Dienstleistungen	- 1,3	6,3	6,4	- 4,1	- 2,0
Zusammen	- 9,6	5,1	2,3	8,2	- 9,8
	Messzahl 2015=100 Zahl der Beschäftigten				
Verkehr und Lagerei	100,2	98,8	99,5	99,9	101,1
Information und Kommunikation	104,0	106,2	107,2	107,7	109,2
Freiberufliche, wissenschaftliche und technische Dienstleistungen	109,4	110,1	110,9	111,9	113,4
Sonstige wirtschaftliche Dienstleistungen	106,6	106,9	110,2	108,8	107,2
Zusammen	104,9	105,2	106,7	106,7	107,3
	Umsatz				
Verkehr und Lagerei	97,2	102,0	105,1	107,8	103,3
Information und Kommunikation	103,0	105,5	107,4	122,3	106,4
Freiberufliche, wissenschaftliche und technische Dienstleistungen	101,9	110,1	108,1	136,8	104,9
Sonstige wirtschaftliche Dienstleistungen	109,9	116,9	124,4	119,3	117,0
Zusammen	100,6	105,8	108,2	117,1	105,7

¹ Verkehr und Lagerei, Information und Kommunikation, freiberufliche, technische und wissenschaftliche Dienstleistungen, sonstige wirtschaftliche Dienstleistungen

Methodische Hinweise

Bei Unternehmen mit Niederlassungen in mehreren Bundesländern fließen nur die Angaben zu den in Hamburg beschäftigten Personen sowie der auf Grundlage der Beschäftigtenzahl ermittelte Hamburger Anteil des gesamten Unternehmensumsatzes in die Ergebnisse ein.