


STATISTISCHE BERICHTE

Kennziffer: J I - vj 3/19 SH

Umsatz und Beschäftigte in ausgewählten Dienstleistungsbereichen Schleswig-Holsteins im 3. Quartal 2019

Herausgegeben am: 22. Januar 2020



Impressum

Statistische Berichte

Herausgeber:

Statistisches Amt für Hamburg und Schleswig-Holstein

– Anstalt des öffentlichen Rechts –

Steckelhörn 12
20457 Hamburg

Auskunft zu dieser Veröffentlichung:

Helmut Ranner

Telefon: 040 42831-1702

E-Mail: dienstleistungen@statistik-nord.de

Auskunftsdienst:

E-Mail: info@statistik-nord.de

Auskünfte: 040 42831-1766

Internet: www.statistik-nord.de

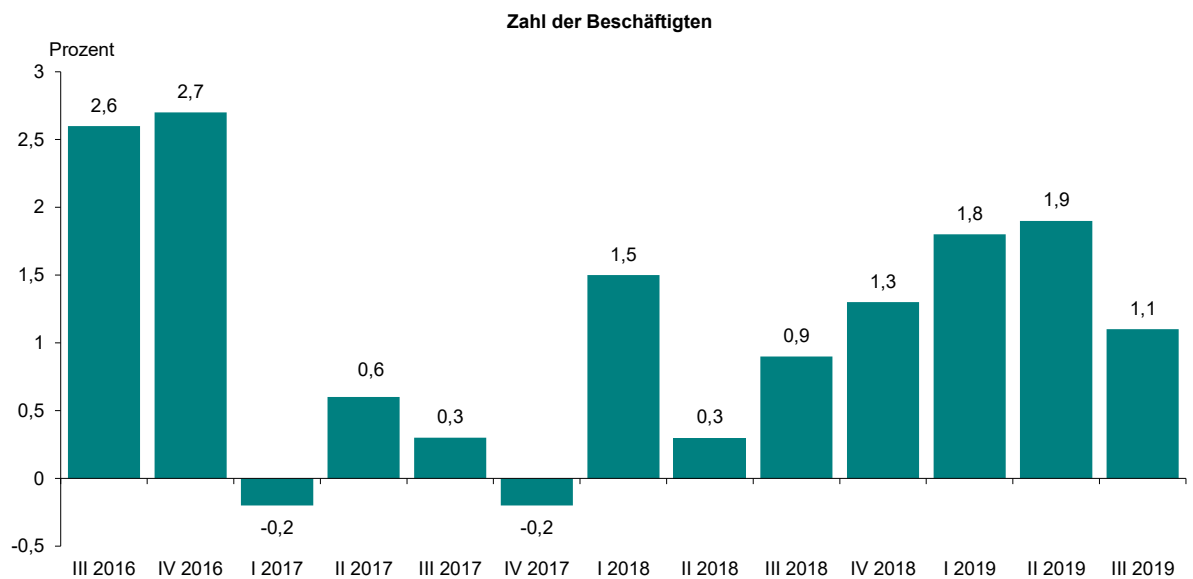
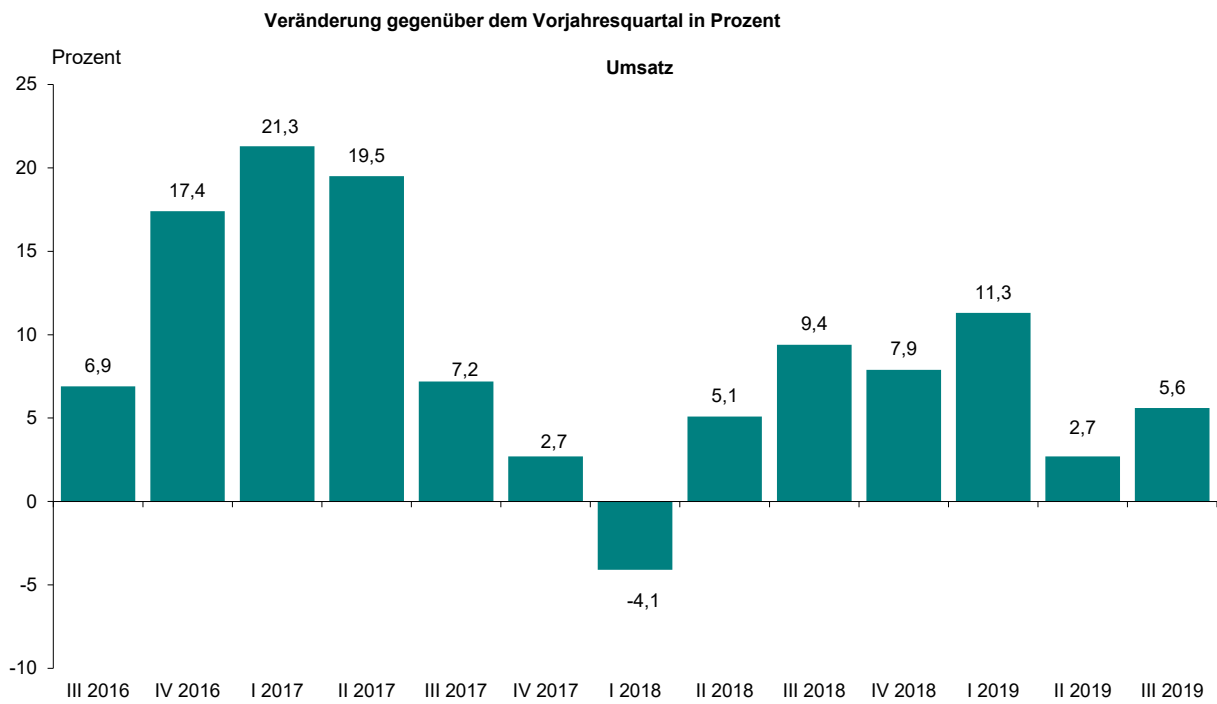
© Statistisches Amt für Hamburg und Schleswig-Holstein, Hamburg 2020
Auszugsweise Vervielfältigung und Verbreitung mit Quellenangabe gestattet.

Sofern in den Produkten auf das Vorhandensein von Copyrightrechten Dritter hingewiesen wird, sind die in deren Produkten ausgewiesenen Copyrightbestimmungen zu wahren. Alle übrigen Rechte bleiben vorbehalten.

Zeichenerklärung:

0	weniger als die Hälfte von 1 in der letzten besetzten Stelle, jedoch mehr als nichts
–	nichts vorhanden (genau Null)
...	Angabe fällt später an
·	Zahlenwert unbekannt oder geheim zu halten
×	Tabellenfach gesperrt, weil Aussage nicht sinnvoll
p	vorläufiges Ergebnis
r	berichtigtes Ergebnis
s	geschätztes Ergebnis
a. n. g.	anderweitig nicht genannt
u. dgl.	und dergleichen
()	Zahlenwert mit eingeschränkter Aussagefähigkeit
/	Zahlenwert nicht sicher genug

Umsatz und Beschäftigte in ausgewählten Dienstleistungsbereichen¹ Schleswig-Holsteins – 3. Quartal 2019



¹ Verkehr und Lagerei, Information und Kommunikation, freiberufliche, technische und wissenschaftliche Dienstleistungen, sonstige wirtschaftliche Dienstleistungen

1. Entwicklung von Beschäftigung und Umsatz in ausgewählten Dienstleistungsbereichen¹ Schleswig-Holsteins im 3. Quartal 2019

Wirtschaftszweig	3. Vierteljahr 2018	4. Vierteljahr 2018	1. Vierteljahr 2019	2. Vierteljahr 2019	3. Vierteljahr 2019
Veränderung gegenüber dem jeweiligen Vorjahresquartal in %					
Zahl der Beschäftigten					
Verkehr und Lagerei	0,4	0,5	1,9	3,1	2,5
Information und Kommunikation	4,0	5,8	4,0	2,7	2,6
Freiberufliche, wissenschaftliche und technische Dienstleistungen	2,5	2,6	2,7	2,3	1,8
Sonstige wirtschaftliche Dienstleistungen	- 0,4	- 0,2	0,3	0,3	- 1,3
Zusammen	0,9	1,3	1,8	1,9	1,1
Umsatz					
Verkehr und Lagerei	16,1	12,8	17,3	2,6	7,0
Information und Kommunikation	6,3	7,5	8,1	2,1	5,2
Freiberufliche, wissenschaftliche und technische Dienstleistungen	0,5	4,5	4,1	3,6	4,6
Sonstige wirtschaftliche Dienstleistungen	0,9	- 4,2	3,6	3,3	2,8
Zusammen	9,4	7,9	11,3	2,7	5,6
Veränderung gegenüber dem jeweiligen Vorquartal in %					
Zahl der Beschäftigten					
Verkehr und Lagerei	1,3	- 0,7	0,8	1,7	0,7
Information und Kommunikation	1,6	0,6	0,0	0,5	1,4
Freiberufliche, wissenschaftliche und technische Dienstleistungen	2,8	- 0,6	0,2	- 0,2	2,3
Sonstige wirtschaftliche Dienstleistungen	2,5	- 2,9	- 0,9	1,8	0,9
Zusammen	2,0	- 1,3	0,0	1,2	1,2
Umsatz					
Verkehr und Lagerei	6,9	1,8	- 9,6	4,4	11,5
Information und Kommunikation	4,9	11,3	- 9,4	- 3,5	8,0
Freiberufliche, wissenschaftliche und technische Dienstleistungen	1,8	15,7	- 15,4	3,9	2,8
Sonstige wirtschaftliche Dienstleistungen	6,5	- 3,1	- 11,0	12,5	5,9
Zusammen	5,7	5,1	- 10,7	3,6	8,6
Messzahl 2015=100					
Zahl der Beschäftigten					
Verkehr und Lagerei	104,7	103,9	104,8	106,6	107,3
Information und Kommunikation	108,2	108,8	108,9	109,4	111,0
Freiberufliche, wissenschaftliche und technische Dienstleistungen	108,7	108,0	108,3	108,1	110,6
Sonstige wirtschaftliche Dienstleistungen	104,6	101,5	100,6	102,4	103,3
Zusammen	105,8	104,4	104,4	105,7	106,9
Umsatz					
Verkehr und Lagerei	151,2	153,9	139,1	145,1	161,9
Information und Kommunikation	118,9	132,4	120,0	115,8	125,1
Freiberufliche, wissenschaftliche und technische Dienstleistungen	99,5	115,1	97,5	101,3	104,1
Sonstige wirtschaftliche Dienstleistungen	121,1	117,3	104,5	117,5	124,5
Zusammen	130,0	136,6	122,0	126,4	137,3

¹ Verkehr und Lagerei, Information und Kommunikation, freiberufliche, technische und wissenschaftliche Dienstleistungen, sonstige wirtschaftliche Dienstleistungen

Methodische Hinweise

Bei Unternehmen mit Niederlassungen in mehreren Bundesländern fließen nur die Angaben zu den in Schleswig-Holstein beschäftigten Personen sowie der auf Grundlage der Beschäftigtenzahl ermittelte Anteil des Landes Schleswig-Holstein am Unternehmensumsatz in die Ergebnisse ein.