

Statistische Berichte



Statistisches Amt
für Hamburg und Schleswig-Holstein

STATISTIKAMT NORD

C IV 9 - 2j/07 S

21. Juli 2011

Agrarstruktur in Schleswig-Holstein 2007

Personal- und Arbeitsverhältnisse der landwirtschaftlichen Betriebe

Ergebnisse der Agrarstrukturerhebung 2007
(zugleich EG-Agrarstrukturerhebung)

Vorbemerkungen

1. Anmerkungen zu den einzelnen Tabellen 4
 2. Vergleichbarkeit mit Ergebnissen vorangegangener Erhebungen 4
 3. Abkürzungs- und Zeichenerklärung 5

Erhebungsbögen

Auszüge aus den Erhebungsbögen mit den Fragen zu den Arbeitskräften wurden bereits in Teil 1, Heft 3 veröffentlicht.

Tabellenteil

| | | Ergebnisse für | | |
|-------|---|---|---------------|-------------------|
| | | Land | Kreise | Naturräume |
| 263 | T | Arbeitskräfte in den landwirtschaftlichen Betrieben 2007 Nach Personen- und Arbeitszeitgruppen | | |
| 263.1 | T | 8 | 24 | 28 |
| 263.2 | T | 12 | 24 | 28 |
| 263.3 | T | 16 | 26 | 30 |
| 263.4 | T | 20 | 26 | 30 |

Übersichten

Sozialökonomische Gliederung 6
 Bezug außerbetrieblicher Einkommen in den landwirtschaftlichen Betrieben
 der Rechtsform Einzelunternehmen 2006/2007 35

Grafiken

Familienarbeitskräfte nach Arbeitszeitgruppen und AK-Einheiten
 in den landwirtschaftlichen Betrieben der Rechtsform Einzelunternehmen 2007 7
 Ständig beschäftigte familienfremde Arbeitskräfte nach Arbeitszeitgruppen und AK-Einheiten
 in den landwirtschaftlichen Betrieben aller Rechtsformen 2007 7
 Anzahl der Betriebe, mit betrieblichen Arbeiten beschäftigte ständige und nichtständige
 familienfremde Arbeitskräfte sowie Arbeitsleistung 2007 32
 Mit betrieblichen Arbeiten Beschäftigte in den landwirtschaftlichen Betrieben 2007 nach Altersgruppen 32
 Landwirtschaftliche Betriebe der Rechtsform Einzelunternehmen und deren Arbeitskräfte 2007
 nach betriebswirtschaftlicher Ausrichtung..... 33
 Landwirtschaftliche Betriebe der Rechtsform Einzelunternehmen und deren Arbeitskräfte 2007
 nach dem Standarddeckungsbeitrag 33
 Arbeitsleistung in den landwirtschaftlichen Betrieben der Rechtsform Einzelunternehmen 2007
 nach betriebswirtschaftlicher Ausrichtung
 – Familienarbeitskräfte und ständige familienfremde Arbeitskräfte – 34
 Arbeitsleistung insgesamt in den landwirtschaftlichen Betrieben der Rechtsform Einzelunternehmen 2007
 nach dem Standarddeckungsbeitrag 34

Um den Umfang der Statistischen Berichte für das Jahr 2007 möglichst gering zu halten, wurden die Beschreibung des Erhebungsaufbaus sowie Erfassungs- und Darstellungsbereich umfassend für alle Tabellen im Teil 1, Heft 1 dargestellt. Das gilt ebenfalls für die Übersicht der Tabellen für das schleswig-holsteinische Veröffentlichungsprogramm am Ende des Teils 1, Heft 1.

Vorbemerkungen

Der vorliegende Statistische Bericht enthält landes- sowie kreis- und naturraumweise gegliederte Ergebnisse über Arbeitskräfte in den landwirtschaftlichen Betrieben aus dem Ergänzungsprogramm der Agrarstrukturerhebung nach dem Agrarstatistikgesetz (AgrStatG) vom 19. Juli 2006 (BGBl. I S. 1662). Repräsentativ erhobene Merkmale sind in dem Bericht in 1 000 dargestellt.

Die Ergebnisse beziehen sich auf den Gebietsstand vom 31.12.2006.

1. Anmerkungen zu den einzelnen Tabellen

Mit betrieblichen Arbeiten Beschäftigte

Ausführliche Erläuterungen befinden sich im Teil 1, Heft 3.

Die sozialökonomischen Betriebstypen

Ausführliche Erläuterungen befinden sich im Teil 1, Heft 2.

Ermittlung der betriebswirtschaftlichen Ausrichtung

Ausführliche Erläuterungen befinden sich im Teil 1, Heft 2.

Genaue Hinweise zu den Berechnungen (Spezifikationen) können vom Statistischen Amt, Standort Kiel, angefordert werden.

2. Vergleichbarkeit mit Ergebnissen vorangegangener Erhebungen

Die Ergebnisse dieses Statistischen Berichtes sind mit denen der Landwirtschaftszählung 1971 (C/Landwirtschaftszählung 1971 - 14), der Landwirtschaftszählung 1979 (C/Landwirtschaftszählung 79 - 8), der Agrarberichterstattung 1983 (C IV 9 - 83, Teil 5), der Agrarberichterstattung 1987 (C IV 9 - 87, Teil 5), der Agrarberichterstattung 1989 (C IV 9 - 89, Teil 5), der Landwirtschaftszählung 1991 (C/LZ 1991 - 10), der Agrarberichterstattung 1995 (C IV 9 - 95, Teil 5), der Landwirtschaftszählung 1999 (C/Landwirtschaftszählung 1999 - Teil 4; zugleich C IV 9/LZ 4 - 2j/99) sowie der Agrarstrukturerhebung 2003 (CV 9 - 2j/2003, Teil 4) eingeschränkt vergleichbar.

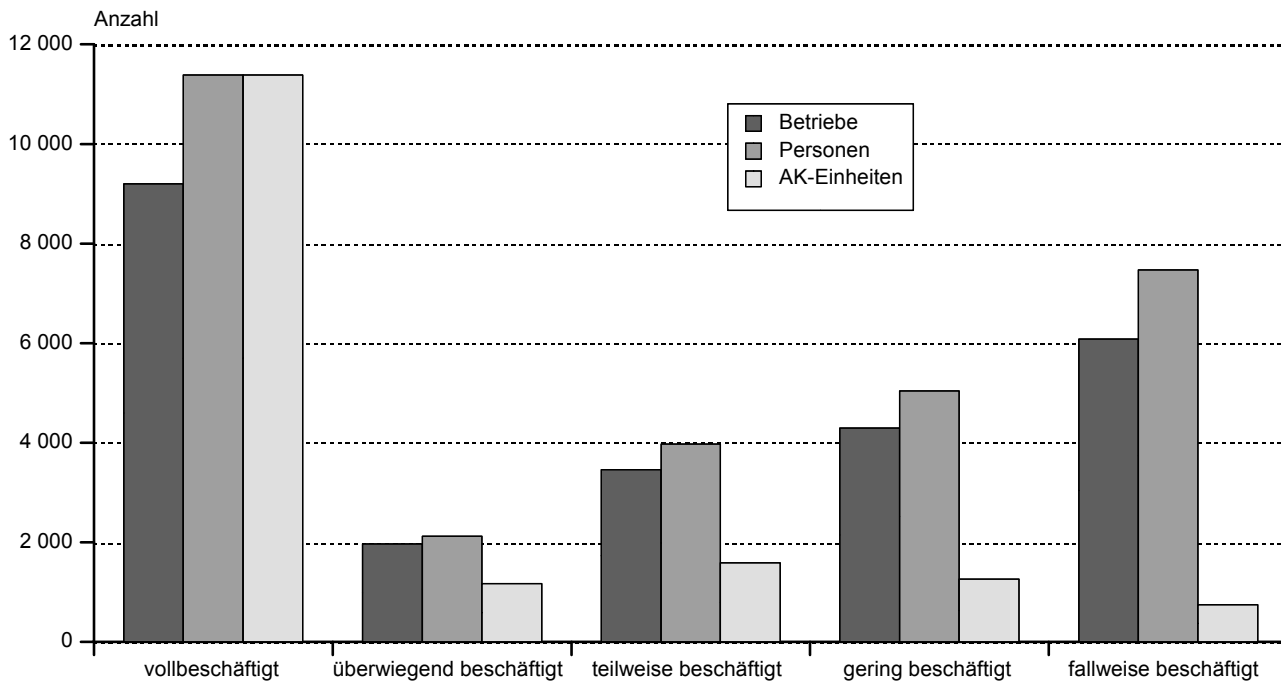
3. Abkürzungs- und Zeichenerklärung

| | | |
|---------------|---|--|
| AgrStatG | = | Agrarstatistikgesetz |
| AK-Einheiten | = | Arbeitskräfteeinheiten |
| BGBI. | = | Bundesgesetzblatt |
| Betr. | = | Betriebe |
| Betr.-inh. | = | Betriebsinhaber |
| d. h. | = | das heißt |
| EGE | = | Europäische Größeneinheit (1 EGE = 1 200 Euro ldw. Standarddeckungsbeitrag) |
| Eheg. | = | Ehegatte |
| einschl. | = | einschließlich |
| ha | = | Hektar (1 ha = 10 000 m ² , 1 Ar = 100 m ²) |
| HNR | = | Hauptnaturraum |
| landw., ldw. | = | landwirtschaftlich |
| LF | = | landwirtschaftlich genutzte Fläche |
| lfd. Nr. | = | laufende Nummer |
| männl. | = | männlich |
| nichtständ. | = | nichtständige |
| Schl. Nr. | = | Schlüsselnummer |
| SDB | = | Standarddeckungsbeitrag |
| sonst. | = | sonstige |
| Sp. | = | Spalte |
| Teilbeschäft. | = | Teilbeschäftigte |
| u. | = | und |
| u. A. | = | unter Anderem |
| u. m. | = | und mehr |
| vgl. | = | vergleiche |
| Vollbeschäft. | = | Vollbeschäftigte |
| WF | = | Waldfläche |
| z. B. | = | zum Beispiel |
| 0 | = | weniger als die Hälfte von 1 in der letzten besetzten Stelle, jedoch mehr als nichts |
| – | = | nichts vorhanden |
| leeres Feld | = | Angabe unterliegt der Geheimhaltung |
| × | = | Tabellenfach gesperrt, weil Aussage nicht sinnvoll |

Sozialökonomische Gliederung

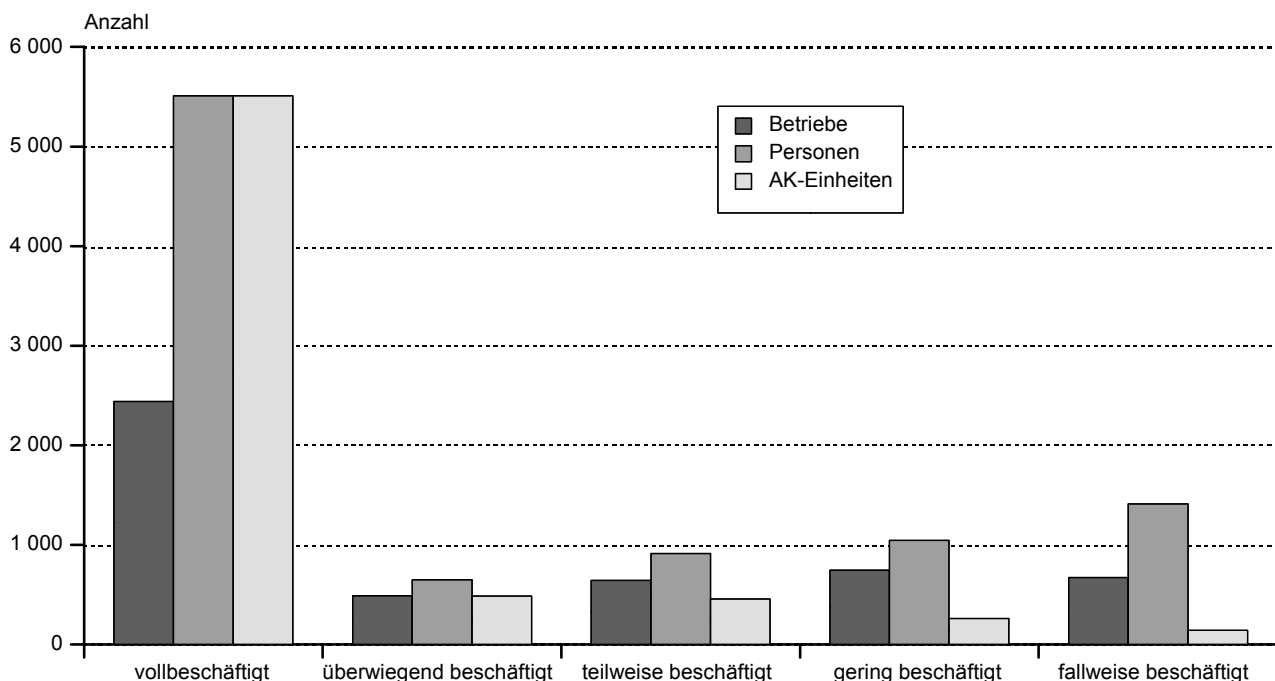
| Betriebe | Rechtsform | Sozialökonomischer Betriebstyp | Darstellung in den Tabellen |
|--|-----------------------------------|---|-----------------------------|
| Landwirtschaftliche Betriebe 17 479 | Einzelunternehmen 16 643 | Betriebe, in denen das betriebliche Einkommen des Betriebsinhabers und / oder Ehegatten höher war (unter Berücksichtigung der AK-Einheit mit Altersabzug) 9 281 | Haupterwerbsbetriebe |
| | | Betriebe, in denen das außerbetriebliche Einkommen des Betriebsinhabers und / oder Ehegatten höher war (unter Berücksichtigung der AK-Einheit mit Altersabzug) 7 362 | Nebenerwerbsbetriebe |
| | Personengesellschaften 672 | keine sozialökonomische Typisierung | entfällt |
| | Juristische Personen 164 | keine sozialökonomische Typisierung | entfällt |

Familienarbeitskräfte nach Arbeitszeitgruppen und AK-Einheiten in den landwirtschaftlichen Betrieben der Rechtsform Einzelunternehmen in Schleswig-Holstein 2007



321103 Sta Nord

Ständig beschäftigte familienfremde Arbeitskräfte nach Arbeitszeitgruppen und AK-Einheiten in den landwirtschaftlichen Betrieben aller Rechtsformen in Schleswig-Holstein 2007



321104 Sta Nord

263 T Arbeitskräfte in den land
Nach Personen
263.1 Be

| Lfd. Nr. | Landwirtschaftlich genutzte Fläche von ... bis unter ... ha | Mit betrieblichen Arbeiten | | | | | | |
|-----------|---|----------------------------|-----------------------|--------------|--------------|--------------|--------------|-------------------------------------|
| | | insgesamt | Familienarbeitskräfte | | | | | |
| | | | zusammen | voll- | überwiegend | teilweise | gering | fallweise |
| | | | | beschäftigt | | | | |
| Betriebe | | | | | | | | |
| | | 1 | 2 | 3 | 4 | 5 | 6 | 7 |
| | | | | | | | | Insgesamt |
| 1 | unter 2 | 445 | 401 | 198 | 36 | 57 | 111 | 143 |
| 2 | 2 - 5 | 2 899 | 2 810 | 225 | 91 | 198 | 686 | 1 989 |
| 3 | 5 - 10 | 2 074 | 2 017 | 312 | 129 | 273 | 592 | 1 137 |
| 4 | 10 - 20 | 1 793 | 1 740 | 482 | 179 | 370 | 566 | 705 |
| 5 | 20 - 30 | 1 041 | 1 006 | 481 | 127 | 234 | 273 | 299 |
| 6 | 30 - 50 | 1 910 | 1 862 | 1 278 | 282 | 454 | 450 | 427 |
| 7 | 50 - 100 | 4 223 | 4 081 | 3 691 | 687 | 1 135 | 929 | 797 |
| 8 | 100 u. mehr | 3 094 | 2 726 | 2 532 | 435 | 735 | 686 | 584 |
| 9 | Insgesamt | 17 479 | 16 643 | 9 199 | 1 966 | 3 456 | 4 293 | 6 081 |
| | darunter | | | | | | | |
| 10 | 50 - 75 | 2 321 | 2 265 | 1 998 | 372 | 610 | 506 | 454 |
| 11 | 75 - 100 | 1 902 | 1 816 | 1 693 | 315 | 525 | 423 | 343 |
| 12 | 100 - 200 | 2 457 | 2 222 | 2 097 | 368 | 614 | 565 | 460 |
| | | | | | | | | da |
| | | | | | | | | Betriebe der Rechtsform |
| 13 | unter 2 | 401 | 401 | 198 | 36 | 57 | 111 | 143 |
| 14 | 2 - 5 | 2 810 | 2 810 | 225 | 91 | 198 | 686 | 1 989 |
| 15 | 5 - 10 | 2 017 | 2 017 | 312 | 129 | 273 | 592 | 1 137 |
| 16 | 10 - 20 | 1 740 | 1 740 | 482 | 179 | 370 | 566 | 705 |
| 17 | 20 - 30 | 1 006 | 1 006 | 481 | 127 | 234 | 273 | 299 |
| 18 | 30 - 50 | 1 862 | 1 862 | 1 278 | 282 | 454 | 450 | 427 |
| 19 | 50 - 100 | 4 081 | 4 081 | 3 691 | 687 | 1 135 | 929 | 797 |
| 20 | 100 u. mehr | 2 726 | 2 726 | 2 532 | 435 | 735 | 686 | 584 |
| 21 | Zusammen | 16 643 | 16 643 | 9 199 | 1 966 | 3 456 | 4 293 | 6 081 |
| | darunter | | | | | | | |
| 22 | 50 - 75 | 2 265 | 2 265 | 1 998 | 372 | 610 | 506 | 454 |
| 23 | 75 - 100 | 1 816 | 1 816 | 1 693 | 315 | 525 | 423 | 343 |
| 24 | 100 - 200 | 2 222 | 2 222 | 2 097 | 368 | 614 | 565 | 460 |
| | | | | | | | | von den Betrieben der Rechts |
| | | | | | | | | Haupterwerbs |
| 25 | unter 2 | 198 | 198 | 184 | 24 | 40 | 37 | 27 |
| 26 | 2 - 5 | 217 | 217 | 190 | 33 | 31 | 44 | 38 |
| 27 | 5 - 10 | 306 | 306 | 267 | 40 | 52 | 43 | 47 |
| 28 | 10 - 20 | 478 | 478 | 419 | 54 | 85 | 72 | 70 |
| 29 | 20 - 30 | 483 | 483 | 438 | 50 | 96 | 74 | 67 |
| 30 | 30 - 50 | 1 279 | 1 279 | 1 206 | 186 | 261 | 246 | 218 |
| 31 | 50 - 100 | 3 695 | 3 695 | 3 613 | 601 | 1 020 | 794 | 664 |
| 32 | 100 u. mehr | 2 625 | 2 625 | 2 509 | 413 | 698 | 657 | 552 |
| 33 | Zusammen | 9 281 | 9 281 | 8 826 | 1 401 | 2 283 | 1 967 | 1 683 |
| | darunter | | | | | | | |
| 34 | 50 - 75 | 1 990 | 1 990 | 1 944 | 306 | 531 | 406 | 361 |
| 35 | 75 - 100 | 1 705 | 1 705 | 1 669 | 295 | 489 | 388 | 303 |
| 36 | 100 - 200 | 2 131 | 2 131 | 2 075 | 347 | 579 | 539 | 433 |
| | | | | | | | | Nebenerwerbs |
| 37 | unter 2 | 203 | 203 | 14 | 12 | 17 | 74 | 116 |
| 38 | 2 - 5 | 2 593 | 2 593 | 35 | 58 | 167 | 642 | 1 951 |
| 39 | 5 - 10 | 1 711 | 1 711 | 45 | 89 | 221 | 549 | 1 090 |
| 40 | 10 - 20 | 1 262 | 1 262 | 63 | 125 | 285 | 494 | 635 |
| 41 | 20 - 30 | 523 | 523 | 43 | 77 | 138 | 199 | 232 |
| 42 | 30 - 50 | 583 | 583 | 72 | 96 | 193 | 204 | 209 |
| 43 | 50 - 100 | 386 | 386 | 78 | 86 | 115 | 135 | 133 |
| 44 | 100 u. mehr | 101 | 101 | 23 | 22 | 37 | 29 | 32 |
| 45 | Zusammen | 7 362 | 7 362 | 373 | 565 | 1 173 | 2 326 | 4 398 |
| | darunter | | | | | | | |
| 46 | 50 - 75 | 275 | 275 | 54 | 66 | 79 | 100 | 93 |
| 47 | 75 - 100 | 111 | 111 | 24 | 20 | 36 | 35 | 40 |
| 48 | 100 - 200 | 91 | 91 | 22 | 21 | 35 | 26 | 27 |

**wirtschaftlichen Betrieben Schleswig-Holsteins 2007
und Arbeitszeitgruppen
etriebe**

| Beschäftigte | | | | | | | Lfd. Nr. |
|-------------------------------|------------------------|-------------|------------|------------|------------|------------------------------------|-------------|
| zusammen | ständige Arbeitskräfte | | | | | nicht ständige Arbeitskräfte | |
| | voll- | überwiegend | teilweise | gering | fallweise | | |
| beschäftigt | | | | | | | |
| Betriebe | | | | | | | |
| 8 | 9 | 10 | 11 | 12 | 13 | 14 | |
| samt | | | | | | | |
| 171 | 135 | 36 | 40 | 40 | 39 | 85 | 1 |
| 259 | 112 | 26 | 48 | 65 | 96 | 113 | 2 |
| 257 | 131 | 18 | 43 | 65 | 76 | 135 | 3 |
| 258 | 136 | 18 | 42 | 66 | 71 | 167 | 4 |
| 161 | 98 | 17 | 36 | 36 | 31 | 127 | 5 |
| 233 | 115 | 33 | 55 | 63 | 33 | 193 | 6 |
| 817 | 498 | 99 | 162 | 156 | 151 | 528 | 7 |
| 1 528 | 1 215 | 242 | 218 | 255 | 175 | 852 | 8 |
| 3 684 | 2 440 | 489 | 644 | 746 | 672 | 2 200 | 9 |
| 344 | 199 | 36 | 72 | 75 | 71 | 257 | 10 |
| 473 | 299 | 63 | 90 | 81 | 80 | 271 | 11 |
| 1 036 | 785 | 167 | 158 | 187 | 125 | 540 | 12 |
| von | | | | | | | |
| Einzelunternehmen | | | | | | | |
| 127 | 96 | 27 | 25 | 32 | 24 | 71 | 13 |
| 170 | 69 | 15 | 32 | 49 | 53 | 99 | 14 |
| 200 | 104 | 12 | 33 | 43 | 53 | 126 | 15 |
| 205 | 106 | 15 | 36 | 50 | 51 | 159 | 16 |
| 126 | 73 | 15 | 29 | 28 | 19 | 113 | 17 |
| 185 | 83 | 25 | 38 | 52 | 27 | 187 | 18 |
| 675 | 377 | 75 | 118 | 126 | 121 | 499 | 19 |
| 1 160 | 870 | 151 | 118 | 162 | 96 | 741 | 20 |
| 2 848 | 1 778 | 335 | 429 | 542 | 444 | 1 995 | 21 |
| 288 | 155 | 26 | 58 | 62 | 59 | 243 | 22 |
| 387 | 222 | 49 | 60 | 64 | 62 | 256 | 23 |
| 801 | 564 | 106 | 89 | 125 | 77 | 490 | 24 |
| form Einzelunternehmen | | | | | | | |
| betriebe | | | | | | | |
| 121 | 95 | 27 | 25 | 32 | 19 | 64 | 25 |
| 102 | 66 | 15 | 23 | 34 | 9 | 61 | 26 |
| 122 | 97 | 10 | 26 | 18 | 13 | 72 | 27 |
| 141 | 101 | 13 | 23 | 29 | 21 | 107 | 28 |
| 95 | 69 | 13 | 23 | 19 | 7 | 84 | 29 |
| 148 | 80 | 25 | 31 | 35 | 15 | 152 | 30 |
| 637 | 372 | 75 | 110 | 117 | 102 | 468 | 31 |
| 1 145 | 868 | 148 | 116 | 157 | 91 | 727 | 32 |
| 2 511 | 1 748 | 326 | 377 | 441 | 277 | 1 735 | 33 |
| 262 | 152 | 26 | 53 | 55 | 45 | 224 | 34 |
| 375 | 220 | 49 | 57 | 62 | 57 | 244 | 35 |
| 788 | 562 | 104 | 87 | 121 | 73 | 478 | 36 |
| betriebe | | | | | | | |
| 6 | 1 | – | – | – | 5 | 7 | 37 |
| 68 | 3 | – | 9 | 15 | 44 | 38 | 38 |
| 78 | 7 | 2 | 7 | 25 | 40 | 54 | 39 |
| 64 | 5 | 2 | 13 | 21 | 30 | 52 | 40 |
| 31 | 4 | 2 | 6 | 9 | 12 | 29 | 41 |
| 37 | 3 | – | 7 | 17 | 12 | 35 | 42 |
| 38 | 5 | – | 8 | 9 | 19 | 31 | 43 |
| 15 | 2 | 3 | 2 | 5 | 5 | 14 | 44 |
| 337 | 30 | 9 | 52 | 101 | 167 | 260 | 45 |
| 26 | 3 | – | 5 | 7 | 14 | 19 | 46 |
| 12 | 2 | – | 3 | 2 | 5 | 12 | 47 |
| 13 | 2 | 2 | 2 | 4 | 4 | 12 | 48 |

Noch: **263 T** Arbeitskräfte in den land

noch: **Nach Personen**

noch: **263.1 Be**

| Lfd. Nr. | Landwirtschaftlich genutzte Fläche von ... bis unter ... ha | Mit betrieblichen Arbeiten | | | | | | | |
|----------|---|----------------------------|-----------------------|-------|-------------|-----------|--------------------------------|--------|-----------|
| | | ins-gesamt | Familienarbeitskräfte | | | | | gering | fallweise |
| | | | zusammen | voll- | überwiegend | teilweise | beschäftigt | | |
| | | Betriebe | | | | | | | |
| 1 | 2 | 3 | 4 | 5 | 6 | 7 | | | |
| | | | | | | | noch: da | | |
| | | | | | | | Betriebe der Rechtsform | | |
| 49 | unter 2 | 31 | x | x | x | x | x | x | |
| 50 | 2 - 5 | 49 | x | x | x | x | x | x | |
| 51 | 5 - 10 | 29 | x | x | x | x | x | x | |
| 52 | 10 - 20 | 30 | x | x | x | x | x | x | |
| 53 | 20 - 30 | 23 | x | x | x | x | x | x | |
| 54 | 30 - 50 | 35 | x | x | x | x | x | x | |
| 55 | 50 - 100 | 134 | x | x | x | x | x | x | |
| 56 | 100 u. mehr | 341 | x | x | x | x | x | x | |
| 57 | Zusammen | 672 | x | x | x | x | x | x | |
| | darunter | | | | | | | | |
| 58 | 50 - 75 | 51 | x | x | x | x | x | x | |
| 59 | 75 - 100 | 83 | x | x | x | x | x | x | |
| 60 | 100 - 200 | 225 | x | x | x | x | x | x | |
| | | | | | | | Betriebe der Rechtsform | | |
| 61 | unter 2 | 13 | x | x | x | x | x | x | |
| 62 | 2 - 5 | 40 | x | x | x | x | x | x | |
| 63 | 5 - 10 | 28 | x | x | x | x | x | x | |
| 64 | 10 - 20 | 23 | x | x | x | x | x | x | |
| 65 | 20 - 30 | 12 | x | x | x | x | x | x | |
| 66 | 30 - 50 | 13 | x | x | x | x | x | x | |
| 67 | 50 - 100 | 8 | x | x | x | x | x | x | |
| 68 | 100 u. mehr | 27 | x | x | x | x | x | x | |
| 69 | Zusammen | 164 | x | x | x | x | x | x | |
| | darunter | | | | | | | | |
| 70 | 50 - 75 | 5 | x | x | x | x | x | x | |
| 71 | 75 - 100 | 3 | x | x | x | x | x | x | |
| 72 | 100 - 200 | 10 | x | x | x | x | x | x | |

¹ einschl. Personengemeinschaften

**wirtschaftlichen Betrieben Schleswig-Holsteins 2007
und Arbeitszeitgruppen
etriebe**

| Beschäftigte | | | | | | | Lfd. Nr. |
|---|------------------------|-------------|-----------|--------|-----------|------------------------------------|-------------|
| zusammen | ständige Arbeitskräfte | | | | | nicht ständige Arbeitskräfte | |
| | voll- | überwiegend | teilweise | gering | fallweise | | |
| | beschäftigt | | | | | | |
| Betriebe | | | | | | | |
| 8 | 9 | 10 | 11 | 12 | 13 | 14 | |
| von (Zeile 9) | | | | | | | |
| Personengesellschaften¹ | | | | | | | |
| 31 | 27 | 4 | 9 | 3 | 9 | 8 | 49 |
| 49 | 20 | 8 | 8 | 10 | 27 | 8 | 50 |
| 29 | 14 | 3 | 4 | 10 | 13 | 4 | 51 |
| 30 | 17 | 1 | 4 | 9 | 14 | 5 | 52 |
| 23 | 18 | 2 | 5 | 7 | 8 | 13 | 53 |
| 35 | 23 | 7 | 12 | 9 | 4 | 6 | 54 |
| 134 | 115 | 22 | 41 | 29 | 29 | 28 | 55 |
| 341 | 324 | 86 | 93 | 87 | 74 | 99 | 56 |
| 672 | 558 | 133 | 176 | 164 | 178 | 171 | 57 |
| 51 | 41 | 9 | 13 | 12 | 11 | 13 | 58 |
| 83 | 74 | 13 | 28 | 17 | 18 | 15 | 59 |
| 225 | 214 | 59 | 65 | 59 | 46 | 47 | 60 |
| juristische Personen | | | | | | | |
| 13 | 12 | 5 | 6 | 5 | 6 | 6 | 61 |
| 40 | 23 | 3 | 8 | 6 | 16 | 6 | 62 |
| 28 | 13 | 3 | 6 | 12 | 10 | 5 | 63 |
| 23 | 13 | 2 | 2 | 7 | 6 | 3 | 64 |
| 12 | 7 | - | 2 | 1 | 4 | 1 | 65 |
| 13 | 9 | 1 | 5 | 2 | 2 | - | 66 |
| 8 | 6 | 2 | 3 | 1 | 1 | 1 | 67 |
| 27 | 21 | 5 | 7 | 6 | 5 | 12 | 68 |
| 164 | 104 | 21 | 39 | 40 | 50 | 34 | 69 |
| 5 | 3 | 1 | 1 | 1 | 1 | 1 | 70 |
| 3 | 3 | 1 | 2 | - | - | - | 71 |
| 10 | 7 | 2 | 4 | 3 | 2 | 3 | 72 |

| Lfd. Nr. | Landwirtschaftlich genutzte Fläche von ... bis unter ... ha | Mit betrieblichen Arbeiten | | | | | | |
|-----------|---|----------------------------|-----------------------|---------------|--------------|--------------|-------------------------------------|--------------|
| | | insgesamt | Familienarbeitskräfte | | | | | |
| | | | zusammen | voll- | überwiegend | teilweise | gering | fallweise |
| | | beschäftigt | | | | | | |
| Personen | | | | | | | | |
| 1 | 2 | 3 | 4 | 5 | 6 | 7 | | |
| | | | | | | | Insgesamt | |
| 1 | unter 2 | 1 711 | 666 | 254 | 42 | 64 | 127 | 179 |
| 2 | 2 - 5 | 4 812 | 3 818 | 265 | 98 | 222 | 798 | 2 435 |
| 3 | 5 - 10 | 4 145 | 2 990 | 371 | 143 | 371 | 704 | 1 401 |
| 4 | 10 - 20 | 4 011 | 2 679 | 553 | 188 | 408 | 671 | 859 |
| 5 | 20 - 30 | 3 375 | 1 684 | 546 | 141 | 300 | 319 | 378 |
| 6 | 30 - 50 | 4 872 | 3 361 | 1 472 | 310 | 516 | 534 | 529 |
| 7 | 50 - 100 | 12 718 | 8 636 | 4 582 | 734 | 1 254 | 1 080 | 986 |
| 8 | 100 u. mehr | 16 976 | 6 149 | 3 342 | 466 | 833 | 804 | 704 |
| 9 | Insgesamt | 52 620 | 29 983 | 11 385 | 2 122 | 3 968 | 5 037 | 7 471 |
| | darunter | | | | | | | |
| 10 | 50 - 75 | 6 412 | 4 644 | 2 418 | 396 | 684 | 589 | 557 |
| 11 | 75 - 100 | 6 306 | 3 992 | 2 164 | 338 | 570 | 491 | 429 |
| 12 | 100 - 200 | 12 127 | 5 106 | 2 792 | 396 | 702 | 659 | 557 |
| | | | | | | | da | |
| | | | | | | | Betriebe der Rechtsform | |
| 13 | unter 2 | 1 390 | 666 | 254 | 42 | 64 | 127 | 179 |
| 14 | 2 - 5 | 4 489 | 3 818 | 265 | 98 | 222 | 798 | 2 435 |
| 15 | 5 - 10 | 3 847 | 2 990 | 371 | 143 | 371 | 704 | 1 401 |
| 16 | 10 - 20 | 3 804 | 2 679 | 553 | 188 | 408 | 671 | 859 |
| 17 | 20 - 30 | 2 841 | 1 684 | 546 | 141 | 300 | 319 | 378 |
| 18 | 30 - 50 | 4 580 | 3 361 | 1 472 | 310 | 516 | 534 | 529 |
| 19 | 50 - 100 | 11 755 | 8 636 | 4 582 | 734 | 1 254 | 1 080 | 986 |
| 20 | 100 u. mehr | 14 045 | 6 149 | 3 342 | 466 | 833 | 804 | 704 |
| 21 | Zusammen | 46 751 | 29 983 | 11 385 | 2 122 | 3 968 | 5 037 | 7 471 |
| | darunter | | | | | | | |
| 22 | 50 - 75 | 5 965 | 4 644 | 2 418 | 396 | 684 | 589 | 557 |
| 23 | 75 - 100 | 5 790 | 3 992 | 2 164 | 338 | 570 | 491 | 429 |
| 24 | 100 - 200 | 11 025 | 5 106 | 2 792 | 396 | 702 | 659 | 557 |
| | | | | | | | von den Betrieben der Rechts | |
| | | | | | | | Haupterwerbs | |
| 25 | unter 2 | 1 092 | 389 | 240 | 30 | 47 | 41 | 31 |
| 26 | 2 - 5 | 951 | 410 | 230 | 38 | 42 | 54 | 46 |
| 27 | 5 - 10 | 1 270 | 629 | 326 | 47 | 131 | 69 | 56 |
| 28 | 10 - 20 | 1 772 | 832 | 490 | 59 | 95 | 107 | 81 |
| 29 | 20 - 30 | 1 955 | 879 | 503 | 60 | 144 | 84 | 88 |
| 30 | 30 - 50 | 3 537 | 2 463 | 1 400 | 209 | 299 | 288 | 267 |
| 31 | 50 - 100 | 11 031 | 8 013 | 4 504 | 643 | 1 124 | 923 | 819 |
| 32 | 100 u. mehr | 13 830 | 5 993 | 3 319 | 444 | 793 | 771 | 666 |
| 33 | Zusammen | 35 438 | 19 608 | 11 012 | 1 530 | 2 675 | 2 337 | 2 054 |
| | darunter | | | | | | | |
| 34 | 50 - 75 | 5 444 | 4 198 | 2 364 | 326 | 596 | 472 | 440 |
| 35 | 75 - 100 | 5 587 | 3 815 | 2 140 | 317 | 528 | 451 | 379 |
| 36 | 100 - 200 | 10 833 | 4 965 | 2 770 | 375 | 664 | 630 | 526 |
| | | | | | | | Nebenerwerbs | |
| 37 | unter 2 | 298 | 277 | 14 | 12 | 17 | 86 | 148 |
| 38 | 2 - 5 | 3 538 | 3 408 | 35 | 60 | 180 | 744 | 2 389 |
| 39 | 5 - 10 | 2 577 | 2 361 | 45 | 96 | 240 | 635 | 1 345 |
| 40 | 10 - 20 | 2 032 | 1 847 | 63 | 129 | 313 | 564 | 778 |
| 41 | 20 - 30 | 886 | 805 | 43 | 81 | 156 | 235 | 290 |
| 42 | 30 - 50 | 1 043 | 898 | 72 | 101 | 217 | 246 | 262 |
| 43 | 50 - 100 | 724 | 623 | 78 | 91 | 130 | 157 | 167 |
| 44 | 100 u. mehr | 215 | 156 | 23 | 22 | 40 | 33 | 38 |
| 45 | Zusammen | 11 313 | 10 375 | 373 | 592 | 1 293 | 2 700 | 5 417 |
| | darunter | | | | | | | |
| 46 | 50 - 75 | 521 | 446 | 54 | 70 | 88 | 117 | 117 |
| 47 | 75 - 100 | 203 | 177 | 24 | 21 | 42 | 40 | 50 |
| 48 | 100 - 200 | 192 | 141 | 22 | 21 | 38 | 29 | 31 |

**wirtschaftlichen Betrieben Schleswig-Holsteins 2007
und Arbeitszeitgruppen
sonen**

| Beschäftigte | | | | | | | Lfd. Nr. |
|-------------------------------|------------------------|-------------|------------|--------------|--------------|------------------------------------|-------------|
| zusammen | ständige Arbeitskräfte | | | | | nicht ständige Arbeitskräfte | |
| | voll- | überwiegend | teilweise | gering | fallweise | | |
| | beschäftigt | | | | | | |
| Personen | | | | | | | |
| 8 | 9 | 10 | 11 | 12 | 13 | 14 | |
| samt | | | | | | | |
| 728 | 449 | 49 | 89 | 84 | 57 | 317 | 1 |
| 658 | 324 | 45 | 69 | 103 | 117 | 336 | 2 |
| 717 | 385 | 23 | 69 | 117 | 123 | 438 | 3 |
| 638 | 369 | 18 | 50 | 96 | 105 | 694 | 4 |
| 568 | 411 | 23 | 47 | 48 | 39 | 1 123 | 5 |
| 562 | 259 | 56 | 96 | 92 | 59 | 949 | 6 |
| 2 183 | 967 | 124 | 204 | 196 | 692 | 1 899 | 7 |
| 3 470 | 2 345 | 310 | 288 | 309 | 218 | 7 357 | 8 |
| 9 524 | 5 509 | 648 | 912 | 1 045 | 1 410 | 13 113 | 9 |
| 740 | 403 | 52 | 99 | 94 | 92 | 1 028 | 10 |
| 1 443 | 564 | 72 | 105 | 102 | 600 | 871 | 11 |
| 2 096 | 1 313 | 210 | 194 | 220 | 159 | 4 925 | 12 |
| von | | | | | | | |
| Einzelunternehmen | | | | | | | |
| 462 | 278 | 34 | 54 | 68 | 28 | 262 | 13 |
| 392 | 185 | 20 | 45 | 84 | 58 | 279 | 14 |
| 477 | 249 | 15 | 53 | 68 | 92 | 380 | 15 |
| 452 | 262 | 15 | 40 | 65 | 70 | 673 | 16 |
| 366 | 253 | 20 | 34 | 37 | 22 | 791 | 17 |
| 374 | 157 | 43 | 65 | 72 | 37 | 845 | 18 |
| 1 588 | 561 | 83 | 139 | 161 | 644 | 1 531 | 19 |
| 2 009 | 1 391 | 180 | 148 | 181 | 109 | 5 887 | 20 |
| 6 120 | 3 336 | 410 | 578 | 736 | 1 060 | 10 648 | 21 |
| 501 | 252 | 26 | 74 | 77 | 72 | 820 | 22 |
| 1 087 | 309 | 57 | 65 | 84 | 572 | 711 | 23 |
| 1 229 | 775 | 125 | 100 | 139 | 90 | 4 690 | 24 |
| form Einzelunternehmen | | | | | | | |
| betriebe | | | | | | | |
| 454 | 277 | 34 | 54 | 68 | 21 | 249 | 25 |
| 314 | 182 | 20 | 36 | 67 | 9 | 227 | 26 |
| 362 | 242 | 13 | 46 | 40 | 21 | 279 | 27 |
| 372 | 257 | 13 | 27 | 43 | 32 | 568 | 28 |
| 331 | 249 | 18 | 28 | 27 | 9 | 745 | 29 |
| 330 | 154 | 43 | 58 | 53 | 22 | 744 | 30 |
| 1 544 | 556 | 83 | 130 | 151 | 624 | 1 474 | 31 |
| 1 991 | 1 389 | 177 | 146 | 175 | 104 | 5 846 | 32 |
| 5 698 | 3 306 | 401 | 525 | 624 | 842 | 10 132 | 33 |
| 469 | 249 | 26 | 68 | 69 | 57 | 777 | 34 |
| 1 075 | 307 | 57 | 62 | 82 | 567 | 697 | 35 |
| 1 214 | 773 | 123 | 98 | 134 | 86 | 4 654 | 36 |
| betriebe | | | | | | | |
| 8 | . | — | — | — | . | 13 | 37 |
| 78 | 3 | — | 9 | 17 | 49 | 52 | 38 |
| 115 | 7 | . | . | 28 | 71 | 101 | 39 |
| 80 | . | . | 13 | 22 | 38 | 105 | 40 |
| 35 | . | . | 6 | 10 | 13 | 46 | 41 |
| 44 | 3 | — | 7 | 19 | 15 | 101 | 42 |
| 44 | 5 | — | 9 | 10 | 20 | 57 | 43 |
| 18 | . | 3 | . | 6 | 5 | 41 | 44 |
| 422 | 30 | 9 | 53 | 112 | 218 | 516 | 45 |
| 32 | 3 | — | 6 | 8 | 15 | 43 | 46 |
| 12 | . | — | 3 | . | 5 | 14 | 47 |
| 15 | . | . | . | 5 | 4 | 36 | 48 |

Noch: **263 T** Arbeitskräfte in den land

noch: **Nach Personen**

noch: **263.2 Per**

| Lfd. Nr. | Landwirtschaftlich genutzte Fläche von ... bis unter ... ha | Mit betrieblichen Arbeiten | | | | | | |
|----------|---|----------------------------|-----------------------|-------|-------------|-----------|--------------------------------|-----------|
| | | ins-gesamt | Familienarbeitskräfte | | | | | |
| | | | zusammen | voll- | überwiegend | teilweise | gering | fallweise |
| | | beschäftigt | | | | | | |
| Personen | | | | | | | | |
| 1 | 2 | 3 | 4 | 5 | 6 | 7 | | |
| | | | | | | | da | |
| | | | | | | | Betriebe der Rechtsform | |
| 49 | unter 2 | 199 | x | x | x | x | x | x |
| 50 | 2 - 5 | 183 | x | x | x | x | x | x |
| 51 | 5 - 10 | 150 | x | x | x | x | x | x |
| 52 | 10 - 20 | 109 | x | x | x | x | x | x |
| 53 | 20 - 30 | 467 | x | x | x | x | x | x |
| 54 | 30 - 50 | 224 | x | x | x | x | x | x |
| 55 | 50 - 100 | 909 | x | x | x | x | x | x |
| 56 | 100 u. mehr | 2 702 | x | x | x | x | x | x |
| 57 | Zusammen | 4 943 | x | x | x | x | x | x |
| | darunter | | | | | | | |
| 58 | 50 - 75 | 407 | x | x | x | x | x | x |
| 59 | 75 - 100 | 502 | x | x | x | x | x | x |
| 60 | 100 - 200 | 1 029 | x | x | x | x | x | x |
| | | | | | | | Betriebe der Rechtsform | |
| 61 | unter 2 | 122 | x | x | x | x | x | x |
| 62 | 2 - 5 | 140 | x | x | x | x | x | x |
| 63 | 5 - 10 | 148 | x | x | x | x | x | x |
| 64 | 10 - 20 | 98 | x | x | x | x | x | x |
| 65 | 20 - 30 | 67 | x | x | x | x | x | x |
| 66 | 30 - 50 | 68 | x | x | x | x | x | x |
| 67 | 50 - 100 | 54 | x | x | x | x | x | x |
| 68 | 100 u. mehr | 229 | x | x | x | x | x | x |
| 69 | Zusammen | 926 | x | x | x | x | x | x |
| | darunter | | | | | | | |
| 70 | 50 - 75 | 40 | x | x | x | x | x | x |
| 71 | 75 - 100 | 14 | x | x | x | x | x | x |
| 72 | 100 - 200 | 73 | x | x | x | x | x | x |

¹ einschl. Personengemeinschaften

**wirtschaftlichen Betrieben Schleswig-Holsteins 2007
und Arbeitszeitgruppen
sonen**

| Beschäftigte | | | | | | | | Lfd. Nr. |
|---|------------------------|-------------|-----------|--------|-----------|------------------------------------|----|-------------|
| zusammen | ständige Arbeitskräfte | | | | | nicht ständige Arbeitskräfte | | |
| | voll- | überwiegend | teilweise | gering | fallweise | | | |
| | beschäftigt | | | | | | | |
| Personen | | | | | | | | |
| 8 | 9 | 10 | 11 | 12 | 13 | 14 | | |
| von (Zeile 9) | | | | | | | | |
| Personengesellschaften¹ | | | | | | | | |
| 168 | 125 | 5 | 18 | 3 | 17 | 31 | 49 | |
| 161 | 83 | 12 | 13 | 12 | 41 | 22 | 50 | |
| 135 | 92 | 4 | 6 | 19 | 14 | 15 | 51 | |
| 98 | 62 | . | . | 13 | 17 | 11 | 52 | |
| 140 | 108 | . | . | 10 | 9 | 327 | 53 | |
| 120 | 53 | 9 | 23 | 16 | 19 | 104 | 54 | |
| 544 | 384 | 25 | 57 | 33 | 45 | 365 | 55 | |
| 1 304 | 843 | 120 | 121 | 117 | 103 | 1 398 | 56 | |
| 2 670 | 1 750 | 179 | 253 | 223 | 265 | 2 273 | 57 | |
| 202 | 140 | 11 | 19 | 15 | 17 | 205 | 58 | |
| 342 | 244 | 14 | 38 | 18 | 28 | 160 | 59 | |
| 809 | 502 | 80 | 85 | 76 | 66 | 220 | 60 | |
| juristische Personen | | | | | | | | |
| 98 | 46 | 10 | 17 | 13 | 12 | 24 | 61 | |
| 105 | 56 | 13 | 11 | 7 | 18 | 35 | 62 | |
| 105 | 44 | 4 | 10 | 30 | 17 | 43 | 63 | |
| 88 | 45 | . | . | 18 | 18 | 10 | 64 | |
| 62 | 50 | – | . | . | 8 | . | 65 | |
| 68 | 49 | . | 8 | . | . | – | 66 | |
| 51 | 22 | . | 8 | . | . | . | 67 | |
| 157 | 111 | 10 | 19 | 11 | 6 | 72 | 68 | |
| 734 | 423 | 59 | 81 | 86 | 85 | 192 | 69 | |
| 37 | 11 | . | . | . | . | . | 70 | |
| 14 | 11 | . | . | – | – | – | 71 | |
| 58 | 36 | . | . | 5 | . | 15 | 72 | |

Noch: **263 T** Arbeitskräfte in den land
noch: **Nach Personen**
263.3 Arbeits

| Lfd. Nr. | Landwirtschaftlich genutzte Fläche von ... bis unter ... ha | Mit betrieblichen Arbeiten | | | | | | |
|--------------|---|----------------------------|-----------------------|---------------|--------------|--------------|--------------|-------------------------------------|
| | | ins- gesamt | Familienarbeitskräfte | | | | | |
| | | | zusammen | voll- | überwiegend | teilweise | gering | fallweise |
| | | beschäftigt | | | | | | |
| AK-Einheiten | | | | | | | | |
| | | 1 | 2 | 3 | 4 | 5 | 6 | 7 |
| | | | | | | | | Insgesamt |
| 1 | unter 2 | 981 | 352 | 254 | 23 | 26 | 32 | 18 |
| 2 | 2 - 5 | 1 362 | 851 | 265 | 54 | 89 | 200 | 244 |
| 3 | 5 - 10 | 1 468 | 914 | 371 | 79 | 148 | 176 | 140 |
| 4 | 10 - 20 | 1 674 | 1 073 | 553 | 103 | 163 | 168 | 86 |
| 5 | 20 - 30 | 1 504 | 861 | 546 | 78 | 120 | 80 | 38 |
| 6 | 30 - 50 | 2 601 | 2 035 | 1 472 | 171 | 206 | 134 | 53 |
| 7 | 50 - 100 | 7 458 | 5 856 | 4 582 | 404 | 502 | 270 | 99 |
| 8 | 100 u. mehr | 8 042 | 4 203 | 3 342 | 256 | 333 | 201 | 70 |
| 9 | Insgesamt | 25 091 | 16 146 | 11 385 | 1 167 | 1 587 | 1 259 | 747 |
| | darunter | | | | | | | |
| 10 | 50 - 75 | 3 817 | 3 112 | 2 418 | 218 | 274 | 147 | 56 |
| 11 | 75 - 100 | 3 641 | 2 744 | 2 164 | 186 | 228 | 123 | 43 |
| 12 | 100 - 200 | 5 802 | 3 511 | 2 792 | 218 | 281 | 165 | 56 |
| | | | | | | | | da |
| | | | | | | | | Betriebe der Rechtsform |
| 13 | unter 2 | 765 | 352 | 254 | 23 | 26 | 32 | 18 |
| 14 | 2 - 5 | 1 170 | 851 | 265 | 54 | 89 | 200 | 244 |
| 15 | 5 - 10 | 1 295 | 914 | 371 | 79 | 148 | 176 | 140 |
| 16 | 10 - 20 | 1 543 | 1 073 | 553 | 103 | 163 | 168 | 86 |
| 17 | 20 - 30 | 1 284 | 861 | 546 | 78 | 120 | 80 | 38 |
| 18 | 30 - 50 | 2 449 | 2 035 | 1 472 | 171 | 206 | 134 | 53 |
| 19 | 50 - 100 | 6 900 | 5 856 | 4 582 | 404 | 502 | 270 | 99 |
| 20 | 100 u. mehr | 6 677 | 4 203 | 3 342 | 256 | 333 | 201 | 70 |
| 21 | Zusammen | 22 083 | 16 146 | 11 385 | 1 167 | 1 587 | 1 259 | 747 |
| | darunter | | | | | | | |
| 22 | 50 - 75 | 3 584 | 3 112 | 2 418 | 218 | 274 | 147 | 56 |
| 23 | 75 - 100 | 3 316 | 2 744 | 2 164 | 186 | 228 | 123 | 43 |
| 24 | 100 - 200 | 5 080 | 3 511 | 2 792 | 218 | 281 | 165 | 56 |
| | | | | | | | | von den Betrieben der Rechts |
| | | | | | | | | Haupterwerbs |
| 25 | unter 2 | 698 | 289 | 240 | 17 | 19 | 10 | 3 |
| 26 | 2 - 5 | 583 | 286 | 230 | 21 | 17 | 14 | 5 |
| 27 | 5 - 10 | 773 | 427 | 326 | 26 | 52 | 17 | 6 |
| 28 | 10 - 20 | 1 032 | 595 | 490 | 32 | 38 | 27 | 8 |
| 29 | 20 - 30 | 1 029 | 623 | 503 | 33 | 58 | 21 | 9 |
| 30 | 30 - 50 | 2 126 | 1 733 | 1 400 | 115 | 120 | 72 | 27 |
| 31 | 50 - 100 | 6 646 | 5 620 | 4 504 | 354 | 450 | 231 | 82 |
| 32 | 100 u. mehr | 6 603 | 4 140 | 3 319 | 244 | 317 | 193 | 67 |
| 33 | Zusammen | 19 489 | 13 713 | 11 012 | 842 | 1 070 | 584 | 205 |
| | darunter | | | | | | | |
| 34 | 50 - 75 | 3 404 | 2 944 | 2 364 | 179 | 238 | 118 | 44 |
| 35 | 75 - 100 | 3 242 | 2 676 | 2 140 | 174 | 211 | 113 | 38 |
| 36 | 100 - 200 | 5 013 | 3 452 | 2 770 | 206 | 266 | 158 | 53 |
| | | | | | | | | Nebenerwerbs |
| 37 | unter 2 | 67 | 64 | 14 | 7 | 7 | 22 | 15 |
| 38 | 2 - 5 | 588 | 565 | 35 | 33 | 72 | 186 | 239 |
| 39 | 5 - 10 | 522 | 487 | 45 | 53 | 96 | 159 | 135 |
| 40 | 10 - 20 | 511 | 478 | 63 | 71 | 125 | 141 | 78 |
| 41 | 20 - 30 | 254 | 238 | 43 | 45 | 62 | 59 | 29 |
| 42 | 30 - 50 | 324 | 302 | 72 | 56 | 87 | 62 | 26 |
| 43 | 50 - 100 | 254 | 236 | 78 | 50 | 52 | 39 | 17 |
| 44 | 100 u. mehr | 74 | 63 | 23 | 12 | 16 | 8 | 4 |
| 45 | Zusammen | 2 594 | 2 433 | 373 | 326 | 517 | 675 | 542 |
| | darunter | | | | | | | |
| 46 | 50 - 75 | 180 | 169 | 54 | 39 | 35 | 29 | 12 |
| 47 | 75 - 100 | 74 | 67 | 24 | 12 | 17 | 10 | 5 |
| 48 | 100 - 200 | 67 | 59 | 22 | 12 | 15 | 7 | 3 |

**wirtschaftlichen Betrieben Schleswig-Holsteins 2007
und Arbeitszeitgruppen
leistung**

| Beschäftigte | | | | | | | Lfd. Nr. |
|-------------------------------|--------------|-------------|------------|------------|------------|------------------------------------|-------------|
| ständige Arbeitskräfte | | | | | | nicht ständige Arbeitskräfte | |
| zusammen | voll- | überwiegend | teilweise | gering | fallweise | | |
| | beschäftigt | | | | | | |
| AK-Einheiten | | | | | | | |
| 8 | 9 | 10 | 11 | 12 | 13 | 14 | |
| samt | | | | | | | |
| 557 | 449 | 37 | 45 | 21 | 6 | 72 | 1 |
| 430 | 324 | 34 | 35 | 26 | 12 | 82 | 2 |
| 478 | 385 | 17 | 35 | 29 | 12 | 75 | 3 |
| 442 | 369 | 14 | 25 | 24 | 11 | 159 | 4 |
| 468 | 411 | 17 | 24 | 12 | 4 | 175 | 5 |
| 378 | 259 | 42 | 48 | 23 | 6 | 188 | 6 |
| 1 280 | 967 | 93 | 102 | 49 | 69 | 322 | 7 |
| 2 821 | 2 345 | 233 | 144 | 77 | 22 | 1 019 | 8 |
| 6 853 | 5 509 | 486 | 456 | 261 | 141 | 2 092 | 9 |
| 524 | 403 | 39 | 50 | 24 | 9 | 180 | 10 |
| 756 | 564 | 54 | 53 | 26 | 60 | 142 | 11 |
| 1 638 | 1 313 | 158 | 97 | 55 | 16 | 652 | 12 |
| von | | | | | | | |
| Einzelunternehmen | | | | | | | |
| 350 | 278 | 26 | 27 | 17 | 3 | 62 | 13 |
| 249 | 185 | 15 | 23 | 21 | 6 | 70 | 14 |
| 313 | 249 | 11 | 27 | 17 | 9 | 68 | 15 |
| 317 | 262 | 11 | 20 | 16 | 7 | 153 | 16 |
| 296 | 253 | 15 | 17 | 9 | 2 | 126 | 17 |
| 243 | 157 | 32 | 33 | 18 | 4 | 171 | 18 |
| 797 | 561 | 62 | 70 | 40 | 64 | 247 | 19 |
| 1 656 | 1 391 | 135 | 74 | 45 | 11 | 818 | 20 |
| 4 223 | 3 336 | 308 | 289 | 184 | 106 | 1 715 | 21 |
| 335 | 252 | 20 | 37 | 19 | 7 | 137 | 22 |
| 462 | 309 | 43 | 33 | 21 | 57 | 110 | 23 |
| 963 | 775 | 94 | 50 | 35 | 9 | 607 | 24 |
| form Einzelunternehmen | | | | | | | |
| betriebe | | | | | | | |
| 349 | 277 | 26 | 27 | 17 | 2 | 60 | 25 |
| 233 | 182 | 15 | 18 | 17 | 1 | 64 | 26 |
| 287 | 242 | 10 | 23 | 10 | 2 | 59 | 27 |
| 294 | 257 | 10 | 14 | 11 | 3 | 142 | 28 |
| 284 | 249 | 14 | 14 | 7 | 1 | 122 | 29 |
| 231 | 154 | 32 | 29 | 13 | 2 | 162 | 30 |
| 783 | 556 | 62 | 65 | 38 | 62 | 243 | 31 |
| 1 649 | 1 389 | 133 | 73 | 44 | 10 | 814 | 32 |
| 4 109 | 3 306 | 301 | 263 | 156 | 84 | 1 667 | 33 |
| 325 | 249 | 20 | 34 | 17 | 6 | 135 | 34 |
| 458 | 307 | 43 | 31 | 21 | 57 | 108 | 35 |
| 956 | 773 | 92 | 49 | 34 | 9 | 605 | 36 |
| betriebe | | | | | | | |
| 2 | . | — | — | — | . | 2 | 37 |
| 17 | 3 | — | 5 | 4 | 5 | 6 | 38 |
| 26 | 7 | . | . | 7 | 7 | 9 | 39 |
| 22 | . | . | 7 | 6 | 4 | 11 | 40 |
| 12 | . | . | 3 | 3 | . | 4 | 41 |
| 13 | . | — | 4 | 5 | . | 9 | 42 |
| 14 | 5 | — | 5 | . | . | 4 | 43 |
| 7 | . | . | . | . | . | 3 | 44 |
| 113 | 30 | 7 | 27 | 28 | 22 | 48 | 45 |
| 10 | 3 | — | 3 | . | . | 2 | 46 |
| 5 | . | — | . | . | . | 2 | 47 |
| 6 | . | . | . | . | 0 | 2 | 48 |

Noch: **263 T** Arbeitskräfte in den land

noch: **Nach Personen**

noch: **263.3** Arbeits

| Lfd. Nr. | Landwirtschaftlich genutzte Fläche von ... bis unter ... ha | Mit betrieblichen Arbeiten | | | | | | | |
|----------|---|----------------------------|-----------------------|-------|-------------|-----------|-------------|--------------------------------|-----------|
| | | ins-gesamt | Familienarbeitskräfte | | | | | gering | fallweise |
| | | | zusammen | voll- | überwiegend | teilweise | beschäftigt | | |
| | | AK-Einheiten | | | | | | | |
| 1 | 2 | 3 | 4 | 5 | 6 | 7 | | | |
| | | | | | | | | da | |
| | | | | | | | | Betriebe der Rechtsform | |
| 49 | unter 2 | 148 | x | x | x | x | x | x | |
| 50 | 2 - 5 | 113 | x | x | x | x | x | x | |
| 51 | 5 - 10 | 109 | x | x | x | x | x | x | |
| 52 | 10 - 20 | 73 | x | x | x | x | x | x | |
| 53 | 20 - 30 | 166 | x | x | x | x | x | x | |
| 54 | 30 - 50 | 95 | x | x | x | x | x | x | |
| 55 | 50 - 100 | 518 | x | x | x | x | x | x | |
| 56 | 100 u. mehr | 1 213 | x | x | x | x | x | x | |
| 57 | Zusammen | 2 434 | x | x | x | x | x | x | |
| | darunter | | | | | | | | |
| 58 | 50 - 75 | 206 | x | x | x | x | x | x | |
| 59 | 75 - 100 | 313 | x | x | x | x | x | x | |
| 60 | 100 - 200 | 675 | x | x | x | x | x | x | |
| | | | | | | | | Betriebe der Rechtsform | |
| 61 | unter 2 | 68 | x | x | x | x | x | x | |
| 62 | 2 - 5 | 80 | x | x | x | x | x | x | |
| 63 | 5 - 10 | 63 | x | x | x | x | x | x | |
| 64 | 10 - 20 | 58 | x | x | x | x | x | x | |
| 65 | 20 - 30 | 54 | x | x | x | x | x | x | |
| 66 | 30 - 50 | 57 | x | x | x | x | x | x | |
| 67 | 50 - 100 | 39 | x | x | x | x | x | x | |
| 68 | 100 u. mehr | 153 | x | x | x | x | x | x | |
| 69 | Zusammen | 574 | x | x | x | x | x | x | |
| | darunter | | | | | | | | |
| 70 | 50 - 75 | 27 | x | x | x | x | x | x | |
| 71 | 75 - 100 | 13 | x | x | x | x | x | x | |
| 72 | 100 - 200 | 47 | x | x | x | x | x | x | |

¹ einschl. Personengemeinschaften

**wirtschaftlichen Betrieben Schleswig-Holsteins 2007
und Arbeitszeitgruppen
leistung**

| Beschäftigte | | | | | | | Lfd. Nr. |
|---|-------------|-------------|-----------|--------|-----------|------------------------------------|-------------|
| ständige Arbeitskräfte | | | | | | nicht ständige Arbeitskräfte | |
| zusammen | voll- | überwiegend | teilweise | gering | fallweise | | |
| | beschäftigt | | | | | | |
| AK-Einheiten | | | | | | | |
| 8 | 9 | 10 | 11 | 12 | 13 | 14 | |
| von (Zeile 9) | | | | | | | |
| Personengesellschaften¹ | | | | | | | |
| 140 | 125 | 4 | 9 | . | . | 8 | 49 |
| 106 | 83 | 9 | 7 | 3 | 4 | 7 | 50 |
| 104 | 92 | 3 | 3 | 5 | . | 5 | 51 |
| 70 | 62 | . | . | 3 | . | 3 | 52 |
| 119 | 108 | . | . | 3 | . | 47 | 53 |
| 77 | 53 | 7 | 12 | 4 | . | 17 | 54 |
| 444 | 384 | 19 | 29 | 8 | 5 | 74 | 55 |
| 1 033 | 843 | 90 | 61 | 29 | 10 | 180 | 56 |
| 2 093 | 1 750 | 134 | 127 | 56 | 27 | 341 | 57 |
| 163 | 140 | 8 | 10 | 4 | . | 43 | 58 |
| 281 | 244 | 11 | 19 | 5 | 3 | 32 | 59 |
| 630 | 502 | 60 | 43 | 19 | 7 | 45 | 60 |
| juristische Personen | | | | | | | |
| 66 | 46 | 8 | 9 | . | . | . | 61 |
| 75 | 56 | 10 | 6 | . | . | 5 | 62 |
| 61 | 44 | . | 5 | 8 | . | . | 63 |
| 55 | 45 | . | 3 | 5 | . | 3 | 64 |
| 53 | 50 | – | . | 0 | . | . | 65 |
| 57 | 49 | 3 | . | . | 0 | – | 66 |
| 39 | 22 | 12 | . | . | 0 | . | 67 |
| 131 | 111 | 8 | 10 | . | . | 22 | 68 |
| 538 | 423 | 44 | 41 | 22 | 9 | 36 | 69 |
| 26 | 11 | 11 | 3 | . | 0 | . | 70 |
| 13 | 11 | . | . | – | – | – | 71 |
| 46 | 36 | 4 | 5 | . | 0 | . | 72 |

Noch: **263 T** Arbeitskräfte in den land
noch: **Nach Personen**
263.4 Landwirtschaftlich

| Lfd. Nr. | Landwirtschaftlich genutzte Fläche von ... bis unter ... ha | Mit betrieblichen Arbeiten | | | | | | |
|-------------|---|----------------------------|-----------------------|----------------|----------------|----------------|----------------|-------------------------------------|
| | | ins- gesamt | Familienarbeitskräfte | | | | | |
| | | | zusammen | voll- | überwiegend | teilweise | gering | fallweise |
| | | beschäftigt | | | | | | |
| LF ha | | | | | | | | |
| | | 1 | 2 | 3 | 4 | 5 | 6 | 7 |
| | | | | | | | | Insgesamt |
| 1 | unter 2 | 370 | 352 | 151 | 22 | 48 | 102 | 141 |
| 2 | 2 - 5 | 9 515 | 9 222 | 762 | 315 | 687 | 2 326 | 6 451 |
| 3 | 5 - 10 | 14 523 | 14 118 | 2 315 | 949 | 1 993 | 4 200 | 7 754 |
| 4 | 10 - 20 | 26 398 | 25 641 | 7 403 | 2 701 | 5 588 | 8 348 | 10 141 |
| 5 | 20 - 30 | 25 853 | 25 035 | 12 136 | 3 157 | 5 776 | 6 764 | 7 350 |
| 6 | 30 - 50 | 76 209 | 74 343 | 51 846 | 11 309 | 18 158 | 17 907 | 16 830 |
| 7 | 50 - 100 | 309 729 | 298 727 | 272 143 | 50 360 | 83 738 | 68 645 | 58 367 |
| 8 | 100 u. mehr | 545 576 | 456 198 | 412 090 | 68 931 | 116 170 | 112 221 | 105 631 |
| 9 | Insgesamt | 1 008 173 | 903 636 | 758 847 | 137 743 | 232 158 | 220 513 | 212 666 |
| | darunter | | | | | | | |
| 10 | 50 - 75 | 144 583 | 141 125 | 125 032 | 23 095 | 38 149 | 31 809 | 28 479 |
| 11 | 75 - 100 | 165 146 | 157 603 | 147 111 | 27 264 | 45 590 | 36 836 | 29 889 |
| 12 | 100 - 200 | 327 419 | 294 406 | 277 760 | 48 630 | 80 768 | 75 308 | 61 930 |
| | | | | | | | | da |
| | | | | | | | | Betriebe der Rechtsform |
| 13 | unter 2 | 352 | 352 | 151 | 22 | 48 | 102 | 141 |
| 14 | 2 - 5 | 9 222 | 9 222 | 762 | 315 | 687 | 2 326 | 6 451 |
| 15 | 5 - 10 | 14 118 | 14 118 | 2 315 | 949 | 1 993 | 4 200 | 7 754 |
| 16 | 10 - 20 | 25 641 | 25 641 | 7 403 | 2 701 | 5 588 | 8 348 | 10 141 |
| 17 | 20 - 30 | 25 035 | 25 035 | 12 136 | 3 157 | 5 776 | 6 764 | 7 350 |
| 18 | 30 - 50 | 74 343 | 74 343 | 51 846 | 11 309 | 18 158 | 17 907 | 16 830 |
| 19 | 50 - 100 | 298 727 | 298 727 | 272 143 | 50 360 | 83 738 | 68 645 | 58 367 |
| 20 | 100 u. mehr | 456 198 | 456 198 | 412 090 | 68 931 | 116 170 | 112 221 | 105 631 |
| 21 | Zusammen | 903 636 | 903 636 | 758 847 | 137 743 | 232 158 | 220 513 | 212 666 |
| | darunter | | | | | | | |
| 22 | 50 - 75 | 141 125 | 141 125 | 125 032 | 23 095 | 38 149 | 31 809 | 28 479 |
| 23 | 75 - 100 | 157 603 | 157 603 | 147 111 | 27 264 | 45 590 | 36 836 | 29 889 |
| 24 | 100 - 200 | 294 406 | 294 406 | 277 760 | 48 630 | 80 768 | 75 308 | 61 930 |
| | | | | | | | | von den Betrieben der Rechts |
| | | | | | | | | Haupterwerbs |
| 25 | unter 2 | 149 | 149 | 139 | 15 | 30 | 25 | 19 |
| 26 | 2 - 5 | 737 | 737 | 645 | 113 | 106 | 154 | 131 |
| 27 | 5 - 10 | 2 290 | 2 290 | 2 002 | 307 | 387 | 339 | 344 |
| 28 | 10 - 20 | 7 390 | 7 390 | 6 484 | 835 | 1 332 | 1 119 | 1 062 |
| 29 | 20 - 30 | 12 192 | 12 192 | 11 073 | 1 247 | 2 413 | 1 850 | 1 691 |
| 30 | 30 - 50 | 51 889 | 51 889 | 48 985 | 7 568 | 10 653 | 10 094 | 8 847 |
| 31 | 50 - 100 | 272 688 | 272 688 | 266 770 | 44 838 | 75 903 | 59 605 | 49 312 |
| 32 | 100 u. mehr | 441 474 | 441 474 | 408 793 | 65 713 | 111 129 | 108 214 | 100 735 |
| 33 | Zusammen | 788 809 | 788 809 | 744 891 | 120 636 | 201 953 | 181 401 | 162 142 |
| | darunter | | | | | | | |
| 34 | 50 - 75 | 124 554 | 124 554 | 121 762 | 19 243 | 33 389 | 25 744 | 22 838 |
| 35 | 75 - 100 | 148 134 | 148 134 | 145 008 | 25 595 | 42 514 | 33 862 | 26 474 |
| 36 | 100 - 200 | 282 402 | 282 402 | 274 684 | 45 750 | 76 317 | 72 024 | 58 367 |
| | | | | | | | | Nebenerwerbs |
| 37 | unter 2 | 203 | 203 | 11 | 8 | 18 | 77 | 122 |
| 38 | 2 - 5 | 8 485 | 8 485 | 118 | 202 | 581 | 2 172 | 6 320 |
| 39 | 5 - 10 | 11 828 | 11 828 | 313 | 641 | 1 606 | 3 861 | 7 410 |
| 40 | 10 - 20 | 18 251 | 18 251 | 920 | 1 867 | 4 256 | 7 229 | 9 079 |
| 41 | 20 - 30 | 12 844 | 12 844 | 1 062 | 1 910 | 3 362 | 4 915 | 5 660 |
| 42 | 30 - 50 | 22 454 | 22 454 | 2 861 | 3 741 | 7 505 | 7 813 | 7 983 |
| 43 | 50 - 100 | 26 039 | 26 039 | 5 373 | 5 522 | 7 835 | 9 039 | 9 055 |
| 44 | 100 u. mehr | 14 724 | 14 724 | 3 297 | 3 218 | 5 041 | 4 007 | 4 896 |
| 45 | Zusammen | 114 827 | 114 827 | 13 956 | 17 108 | 30 205 | 39 113 | 50 524 |
| | darunter | | | | | | | |
| 46 | 50 - 75 | 16 570 | 16 570 | 3 270 | 3 852 | 4 760 | 6 065 | 5 640 |
| 47 | 75 - 100 | 9 468 | 9 468 | 2 103 | 1 670 | 3 076 | 2 974 | 3 415 |
| 48 | 100 - 200 | 12 004 | 12 004 | 3 075 | 2 880 | 4 451 | 3 284 | 3 563 |

**wirtschaftlichen Betrieben Schleswig-Holsteins 2007
und Arbeitszeitgruppen
genutzte Fläche**

| Beschäftigte | | | | | | | | Lfd. Nr. |
|-------------------------------|----------------|---------------|---------------|---------------|---------------|------------------------------------|----------|-------------|
| ständige Arbeitskräfte | | | | | | nicht ständige Arbeitskräfte | | |
| zusammen | voll- | überwiegend | teilweise | gering | fallweise | | | |
| | beschäftigt | | | | | | | |
| LF ha | | | | | | | | |
| 8 | 9 | 10 | 11 | 12 | 13 | 14 | | |
| samt | | | | | | | | |
| 125 | 95 | 26 | 24 | 26 | 24 | 66 | 1 | |
| 868 | 379 | 93 | 158 | 206 | 321 | 391 | 2 | |
| 1 887 | 975 | 145 | 309 | 469 | 547 | 1 001 | 3 | |
| 3 829 | 2 015 | 263 | 621 | 972 | 1 065 | 2 487 | 4 | |
| 3 924 | 2 368 | 430 | 894 | 862 | 764 | 3 117 | 5 | |
| 9 310 | 4 639 | 1 329 | 2 153 | 2 488 | 1 362 | 7 793 | 6 | |
| 63 166 | 38 915 | 7 814 | 12 330 | 11 771 | 11 344 | 39 916 | 7 | |
| 323 325 | 272 494 | 51 526 | 44 376 | 52 519 | 35 294 | 195 379 | 8 | |
| 406 434 | 321 880 | 61 627 | 60 864 | 69 313 | 50 720 | 250 148 | 9 | |
| 21 671 | 12 694 | 2 211 | 4 472 | 4 683 | 4 437 | 16 130 | 10 | |
| 41 494 | 26 221 | 5 603 | 7 858 | 7 088 | 6 907 | 23 785 | 11 | |
| 142 767 | 109 261 | 23 053 | 21 441 | 25 302 | 17 220 | 74 497 | 12 | |
| von | | | | | | | | |
| Einzelunternehmen | | | | | | | | |
| 107 | 80 | 25 | 20 | 24 | 20 | 60 | 13 | |
| 574 | 234 | 57 | 108 | 156 | 180 | 345 | 14 | |
| 1 482 | 778 | 95 | 237 | 312 | 387 | 930 | 15 | |
| 3 072 | 1 585 | 222 | 528 | 739 | 777 | 2 373 | 16 | |
| 3 106 | 1 771 | 380 | 721 | 676 | 477 | 2 786 | 17 | |
| 7 444 | 3 361 | 1 009 | 1 489 | 2 071 | 1 116 | 7 564 | 18 | |
| 52 164 | 29 412 | 5 948 | 8 826 | 9 485 | 9 033 | 37 717 | 19 | |
| 233 947 | 188 010 | 30 031 | 20 548 | 31 812 | 16 988 | 156 870 | 20 | |
| 301 897 | 225 231 | 37 767 | 32 476 | 45 275 | 28 977 | 208 645 | 21 | |
| 18 213 | 9 970 | 1 595 | 3 596 | 3 864 | 3 677 | 15 281 | 22 | |
| 33 951 | 19 442 | 4 353 | 5 230 | 5 621 | 5 356 | 22 436 | 23 | |
| 109 754 | 78 169 | 14 368 | 11 786 | 16 801 | 10 576 | 67 450 | 24 | |
| form Einzelunternehmen | | | | | | | | |
| betriebe | | | | | | | | |
| 101 | 79 | 25 | 20 | 24 | 16 | 53 | 25 | |
| 341 | 224 | 57 | 75 | 107 | 30 | 208 | 26 | |
| 896 | 727 | 78 | 181 | 119 | 93 | 531 | 27 | |
| 2 133 | 1 512 | 196 | 346 | 421 | 335 | 1 584 | 28 | |
| 2 313 | 1 672 | 325 | 564 | 450 | 167 | 2 091 | 29 | |
| 5 961 | 3 236 | 1 009 | 1 211 | 1 398 | 628 | 6 201 | 30 | |
| 49 566 | 29 041 | 5 948 | 8 274 | 8 909 | 7 755 | 35 568 | 31 | |
| 231 767 | 187 734 | 29 571 | 20 248 | 31 098 | 16 179 | 154 575 | 32 | |
| 293 078 | 224 225 | 37 209 | 30 918 | 42 525 | 25 203 | 200 811 | 33 | |
| 16 639 | 9 778 | 1 595 | 3 301 | 3 451 | 2 824 | 14 117 | 34 | |
| 32 927 | 19 262 | 4 353 | 4 973 | 5 458 | 4 931 | 21 451 | 35 | |
| 108 032 | 77 893 | 14 149 | 11 487 | 16 306 | 9 987 | 65 838 | 36 | |
| betriebe | | | | | | | | |
| 6 | . | – | – | – | . | 7 | 37 | |
| 234 | 10 | – | 33 | 50 | 150 | 138 | 38 | |
| 586 | 51 | . | . | 194 | 293 | 399 | 39 | |
| 939 | . | . | 182 | 318 | 441 | 788 | 40 | |
| 793 | . | . | 157 | 225 | 310 | 695 | 41 | |
| 1 483 | 124 | – | 278 | 673 | 488 | 1 363 | 42 | |
| 2 598 | 371 | – | 552 | 576 | 1 278 | 2 149 | 43 | |
| 2 180 | . | 459 | . | 714 | 809 | 2 295 | 44 | |
| 8 819 | 1 006 | 557 | 1 558 | 2 750 | 3 774 | 7 834 | 45 | |
| 1 574 | 192 | – | 294 | 413 | 854 | 1 164 | 46 | |
| 1 024 | . | – | 257 | . | 425 | 985 | 47 | |
| 1 722 | . | . | . | 495 | 590 | 1 612 | 48 | |

Noch: **263 T** Arbeitskräfte in den land

noch: **Nach Personen**

noch: **263.4** Landwirtschaftlich

| Lfd. Nr. | Landwirtschaftlich genutzte Fläche von ... bis unter ... ha | Mit betrieblichen Arbeiten | | | | | | |
|----------|---|----------------------------|-----------------------|-------|-------------|-----------|--------------------------------|-----------|
| | | ins-gesamt | Familienarbeitskräfte | | | | | |
| | | | zusammen | voll- | überwiegend | teilweise | gering | fallweise |
| | | beschäftigt | | | | | | |
| LF ha | | | | | | | | |
| 1 | 2 | 3 | 4 | 5 | 6 | 7 | | |
| | | | | | | | da | |
| | | | | | | | Betriebe der Rechtsform | |
| 49 | unter 2 | 12 | x | x | x | x | x | x |
| 50 | 2 - 5 | 164 | x | x | x | x | x | x |
| 51 | 5 - 10 | 210 | x | x | x | x | x | x |
| 52 | 10 - 20 | 428 | x | x | x | x | x | x |
| 53 | 20 - 30 | 538 | x | x | x | x | x | x |
| 54 | 30 - 50 | 1 397 | x | x | x | x | x | x |
| 55 | 50 - 100 | 10 461 | x | x | x | x | x | x |
| 56 | 100 u. mehr | 75 546 | x | x | x | x | x | x |
| 57 | Zusammen | 88 756 | x | x | x | x | x | x |
| | darunter | | | | | | | |
| 58 | 50 - 75 | 3 176 | x | x | x | x | x | x |
| 59 | 75 - 100 | 7 285 | x | x | x | x | x | x |
| 60 | 100 - 200 | 31 565 | x | x | x | x | x | x |
| | | | | | | | Betriebe der Rechtsform | |
| 61 | unter 2 | 6 | x | x | x | x | x | x |
| 62 | 2 - 5 | 130 | x | x | x | x | x | x |
| 63 | 5 - 10 | 196 | x | x | x | x | x | x |
| 64 | 10 - 20 | 329 | x | x | x | x | x | x |
| 65 | 20 - 30 | 280 | x | x | x | x | x | x |
| 66 | 30 - 50 | 469 | x | x | x | x | x | x |
| 67 | 50 - 100 | 540 | x | x | x | x | x | x |
| 68 | 100 u. mehr | 13 832 | x | x | x | x | x | x |
| 69 | Zusammen | 15 781 | x | x | x | x | x | x |
| | darunter | | | | | | | |
| 70 | 50 - 75 | 282 | x | x | x | x | x | x |
| 71 | 75 - 100 | 258 | x | x | x | x | x | x |
| 72 | 100 - 200 | 1 447 | x | x | x | x | x | x |

¹ einschl. Personengemeinschaften

**wirtschaftlichen Betrieben Schleswig-Holsteins 2007
und Arbeitszeitgruppen
genutzte Fläche**

| Beschäftigte | | | | | | | Lfd. Nr. |
|---|------------------------|-------------|-----------|--------|-----------|------------------------------------|-------------|
| zusammen | ständige Arbeitskräfte | | | | | nicht ständige Arbeitskräfte | |
| | voll- | überwiegend | teilweise | gering | fallweise | | |
| | beschäftigt | | | | | | |
| LF ha | | | | | | | |
| 8 | 9 | 10 | 11 | 12 | 13 | 14 | |
| von (Zeile 9) | | | | | | | |
| Personengesellschaften¹ | | | | | | | |
| 12 | 10 | 1 | 4 | 1 | 2 | 4 | 49 |
| 164 | 68 | 28 | 26 | 34 | 90 | 26 | 50 |
| 210 | 101 | 25 | 28 | 78 | 93 | 31 | 51 |
| 428 | 253 | . | . | 126 | 195 | 76 | 52 |
| 538 | 426 | . | . | 166 | 193 | 305 | 53 |
| 1 397 | 950 | 277 | 478 | 343 | 167 | 229 | 54 |
| 10 461 | 9 087 | 1 721 | 3 277 | 2 232 | 2 246 | 2 134 | 55 |
| 75 546 | 71 989 | 19 539 | 18 796 | 17 875 | 17 280 | 30 961 | 56 |
| 88 756 | 82 885 | 21 656 | 22 794 | 20 855 | 20 267 | 33 767 | 57 |
| 3 176 | 2 566 | 557 | 822 | 766 | 695 | 785 | 58 |
| 7 285 | 6 522 | 1 164 | 2 455 | 1 466 | 1 551 | 1 350 | 59 |
| 31 565 | 30 072 | 8 419 | 9 087 | 8 062 | 6 378 | 6 624 | 60 |
| juristische Personen | | | | | | | |
| 6 | 4 | 0 | 1 | 2 | 2 | 2 | 61 |
| 130 | 77 | 8 | 24 | 16 | 51 | 19 | 62 |
| 196 | 95 | 26 | 44 | 78 | 67 | 39 | 63 |
| 329 | 177 | . | . | 107 | 93 | . | 64 |
| 280 | 171 | – | . | . | 94 | . | 65 |
| 469 | 328 | . | 187 | . | . | – | 66 |
| 540 | 416 | . | 226 | . | . | . | 67 |
| 13 832 | 12 495 | 1 956 | 5 032 | 2 831 | 1 025 | 7 548 | 68 |
| 15 781 | 13 764 | 2 204 | 5 595 | 3 183 | 1 476 | 7 737 | 69 |
| 282 | 158 | . | . | . | . | . | 70 |
| 258 | 258 | . | . | – | – | – | 71 |
| 1 447 | 1 021 | . | 567 | 439 | . | 423 | 72 |

Noch: **263 T** Arbeitskräfte in den land
noch: **Nach Personen- und Krei**

| Lfd. Nr. | Land Kreis KREISFREIE STADT | Mit betrieblichen | | | | | |
|-------------|-----------------------------------|-------------------|-----------------|---------------|--------------|------------------|--------------|
| | | ins- gesamt | Familienarbeits | | | | |
| | | | zusammen | voll- | überwiegend | teilweise | gering |
| | | | | beschäftigt | | | |
| 1 | 2 | 3 | 4 | 5 | 6 | | |
| | | | | | | 263.1 Be | |
| 1 | Schleswig-Holstein | 17 479 | 16 643 | 9 199 | 1 966 | 3 456 | 4 293 |
| 2 | FLensburg, Stadt | 19 | 17 | 10 | – | 4 | 6 |
| 3 | KIEL, Landeshauptstadt | 69 | 58 | 13 | 4 | 11 | 15 |
| 4 | LÜBECK, Hansestadt | 130 | 118 | 73 | 13 | 18 | 24 |
| 5 | NEUMÜNSTER, Stadt | 63 | 58 | 21 | 2 | 11 | 11 |
| 6 | Dithmarschen | 1 777 | 1 725 | 959 | 190 | 355 | 420 |
| 7 | Herzogtum Lauenburg | 994 | 939 | 536 | 110 | 191 | 242 |
| 8 | Nordfriesland | 2 540 | 2 405 | 1 308 | 255 | 499 | 639 |
| 9 | Ostholstein | 1 155 | 1 106 | 562 | 124 | 195 | 268 |
| 10 | Pinneberg | 1 174 | 1 100 | 621 | 132 | 213 | 312 |
| 11 | Plön | 994 | 926 | 453 | 106 | 180 | 202 |
| 12 | Rendsburg-Eckernförde | 2 459 | 2 343 | 1 243 | 291 | 527 | 628 |
| 13 | Schleswig-Flensburg | 2 406 | 2 298 | 1 366 | 277 | 461 | 581 |
| 14 | Segeberg | 1 525 | 1 458 | 757 | 193 | 285 | 386 |
| 15 | Steinburg | 1 323 | 1 284 | 854 | 194 | 353 | 329 |
| 16 | Stormarn | 851 | 808 | 423 | 75 | 153 | 230 |
| | | | | | | 263.2 Per | |
| 1 | Schleswig-Holstein | 52 620 | 29 983 | 11 385 | 2 122 | 3 968 | 5 037 |
| 2 | FLensburg, Stadt | 71 | 30 | 12 | – | 4 | 7 |
| 3 | KIEL, Landeshauptstadt | 174 | 94 | 21 | · | · | 17 |
| 4 | LÜBECK, Hansestadt | 525 | 231 | 103 | 18 | 18 | 31 |
| 5 | NEUMÜNSTER, Stadt | 107 | 83 | 28 | · | · | 12 |
| 6 | Dithmarschen | 5 405 | 3 101 | 1 207 | 209 | 404 | 483 |
| 7 | Herzogtum Lauenburg | 4 924 | 1 724 | 666 | 121 | 217 | 288 |
| 8 | Nordfriesland | 5 477 | 4 131 | 1 579 | 268 | 588 | 715 |
| 9 | Ostholstein | 4 231 | 1 810 | 672 | 131 | 210 | 312 |
| 10 | Pinneberg | 5 499 | 2 045 | 790 | 140 | 249 | 370 |
| 11 | Plön | 2 791 | 1 675 | 562 | 115 | 268 | 233 |
| 12 | Rendsburg-Eckernförde | 6 439 | 4 385 | 1 558 | 315 | 583 | 798 |
| 13 | Schleswig-Flensburg | 6 259 | 4 122 | 1 662 | 294 | 515 | 660 |
| 14 | Segeberg | 4 098 | 2 594 | 917 | 219 | 321 | 449 |
| 15 | Steinburg | 3 577 | 2 525 | 1 078 | 204 | 397 | 393 |
| 16 | Stormarn | 3 043 | 1 433 | 530 | 82 | 171 | 269 |

**wirtschaftlichen Betrieben Schleswig-Holsteins 2007
und Arbeitszeitgruppen
se**

| Arbeiten Beschäftigte | | | | | | | | Lfd. Nr. |
|-----------------------|------------------------|--------------|-------------|------------|--------------|--------------|---|-------------|
| kräfte | ständige Arbeitskräfte | | | | | | nicht ständige Arbeits- kräfte | |
| fallweise | zusammen | voll- | überwiegend | teilweise | gering | fallweise | | |
| | | beschäftigt | | | | | | |
| 7 | 8 | 9 | 10 | 11 | 12 | 13 | 14 | |
| triebe | | | | | | | | |
| 6 081 | 3 684 | 2 440 | 489 | 644 | 746 | 672 | 2 200 | 1 |
| 5 | 6 | 3 | – | 1 | 4 | – | 3 | 2 |
| 32 | 20 | 13 | – | 2 | 5 | 7 | 9 | 3 |
| 42 | 48 | 36 | 5 | 9 | 13 | 9 | 22 | 4 |
| 29 | 9 | 7 | – | – | 1 | 2 | 8 | 5 |
| 639 | 290 | 197 | 34 | 40 | 46 | 53 | 335 | 6 |
| 344 | 225 | 151 | 31 | 34 | 43 | 50 | 108 | 7 |
| 856 | 426 | 274 | 51 | 99 | 93 | 86 | 193 | 8 |
| 395 | 316 | 211 | 46 | 48 | 53 | 54 | 203 | 9 |
| 403 | 317 | 238 | 36 | 66 | 79 | 51 | 267 | 10 |
| 380 | 243 | 168 | 27 | 45 | 49 | 53 | 118 | 11 |
| 894 | 507 | 308 | 66 | 97 | 105 | 94 | 305 | 12 |
| 823 | 508 | 343 | 84 | 80 | 85 | 86 | 216 | 13 |
| 556 | 297 | 193 | 41 | 48 | 65 | 46 | 149 | 14 |
| 380 | 240 | 150 | 31 | 42 | 56 | 38 | 165 | 15 |
| 303 | 232 | 148 | 37 | 33 | 49 | 43 | 99 | 16 |
| sonen | | | | | | | | |
| 7 471 | 9 524 | 5 509 | 648 | 912 | 1 045 | 1 410 | 13 113 | 1 |
| 7 | 33 | 20 | – | · | · | – | 8 | 2 |
| 41 | 58 | 41 | – | · | · | · | 22 | 3 |
| 61 | 194 | 136 | 8 | 18 | 20 | 12 | 100 | 4 |
| 29 | 13 | 10 | – | – | · | · | 11 | 5 |
| 798 | 640 | 398 | 38 | 66 | 73 | 65 | 1 664 | 6 |
| 432 | 492 | 255 | 47 | 44 | 69 | 77 | 2 708 | 7 |
| 981 | 882 | 477 | 68 | 116 | 102 | 119 | 464 | 8 |
| 485 | 658 | 385 | 56 | 66 | 80 | 71 | 1 763 | 9 |
| 496 | 1 510 | 1 117 | 57 | 112 | 134 | 90 | 1 944 | 10 |
| 497 | 612 | 375 | 31 | 61 | 78 | 67 | 504 | 11 |
| 1 131 | 1 101 | 621 | 91 | 140 | 140 | 109 | 953 | 12 |
| 991 | 1 503 | 560 | 109 | 101 | 107 | 626 | 634 | 13 |
| 688 | 783 | 477 | 57 | 93 | 87 | 69 | 721 | 14 |
| 453 | 505 | 302 | 39 | 49 | 71 | 44 | 547 | 15 |
| 381 | 540 | 335 | 47 | 41 | 65 | 52 | 1 070 | 16 |

Noch: **263 T Arbeitskräfte in den land**
 noch: **Nach Personen- und**
 noch: **Krei**

| Lfd. Nr. | Land Kreis KREISFREIE STADT | Mit betrieblichen | | | | | |
|-------------|-----------------------------------|-----------------------------|-----------------|----------------|----------------|----------------|----------------|
| | | ins- gesamt | Familienarbeits | | | | |
| | | | zusammen | voll- | überwiegend | teilweise | gering |
| | | | | beschäftigt | | | |
| 1 | 2 | 3 | 4 | 5 | 6 | | |
| | | 263.3 Arbeits | | | | | |
| 1 | Schleswig-Holstein | 25 091 | 16 146 | 11 385 | 1 167 | 1 587 | 1 259 |
| 2 | FLENSBURG, Stadt | 42 | 16 | 12 | – | . | . |
| 3 | KIEL, Landeshauptstadt | 82 | 36 | 21 | . | . | 4 |
| 4 | LÜBECK, Hansestadt | 313 | 134 | 103 | 10 | 7 | 8 |
| 5 | NEUMÜNSTER, Stadt | 52 | 40 | 28 | . | . | . |
| 6 | Dithmarschen | 2 435 | 1 684 | 1 207 | 115 | 162 | 121 |
| 7 | Herzogtum Lauenburg | 1 536 | 935 | 666 | 67 | 87 | 72 |
| 8 | Nordfriesland | 2 931 | 2 238 | 1 579 | 147 | 235 | 179 |
| 9 | Ostholstein | 1 717 | 955 | 672 | 72 | 84 | 78 |
| 10 | Pinneberg | 2 799 | 1 109 | 790 | 77 | 100 | 93 |
| 11 | Plön | 1 408 | 840 | 562 | 63 | 107 | 58 |
| 12 | Rendsburg-Eckernförde | 3 227 | 2 277 | 1 558 | 173 | 233 | 200 |
| 13 | Schleswig-Flensburg | 3 204 | 2 294 | 1 662 | 162 | 206 | 165 |
| 14 | Segeberg | 2 085 | 1 347 | 917 | 120 | 128 | 112 |
| 15 | Steinburg | 1 985 | 1 493 | 1 078 | 112 | 159 | 98 |
| 16 | Stormarn | 1 274 | 749 | 530 | 45 | 68 | 67 |
| | | 263.4 Landwirtschaft | | | | | |
| 1 | Schleswig-Holstein | 1 008 173 | 903 636 | 758 847 | 137 743 | 232 158 | 220 513 |
| 2 | FLENSBURG, Stadt | 432 | 315 | 221 | – | 86 | 76 |
| 3 | KIEL, Landeshauptstadt | 2 287 | 1 342 | 967 | . | . | 93 |
| 4 | LÜBECK, Hansestadt | 6 011 | 5 742 | 5 110 | 797 | 746 | 1 694 |
| 5 | NEUMÜNSTER, Stadt | 2 017 | 1 738 | 1 360 | . | . | 337 |
| 6 | Dithmarschen | 102 069 | 95 817 | 83 491 | 14 671 | 23 631 | 23 262 |
| 7 | Herzogtum Lauenburg | 67 683 | 62 713 | 51 958 | 8 382 | 15 513 | 15 266 |
| 8 | Nordfriesland | 143 886 | 127 905 | 108 456 | 17 005 | 33 804 | 32 467 |
| 9 | Ostholstein | 92 645 | 86 312 | 67 924 | 10 954 | 16 130 | 18 623 |
| 10 | Pinneberg | 35 550 | 32 403 | 25 947 | 5 469 | 8 889 | 8 943 |
| 11 | Plön | 67 586 | 52 996 | 39 366 | 8 132 | 13 650 | 9 882 |
| 12 | Rendsburg-Eckernförde | 144 759 | 124 868 | 104 879 | 21 477 | 31 868 | 32 478 |
| 13 | Schleswig-Flensburg | 146 563 | 131 671 | 115 315 | 20 451 | 33 935 | 33 751 |
| 14 | Segeberg | 78 851 | 71 699 | 59 309 | 12 561 | 19 718 | 16 790 |
| 15 | Steinburg | 69 888 | 65 861 | 59 088 | 12 475 | 21 572 | 16 159 |
| 16 | Stormarn | 47 947 | 42 255 | 35 456 | 5 027 | 11 664 | 10 694 |

**wirtschaftlichen Betrieben Schleswig-Holsteins 2007
und Arbeitszeitgruppen
se**

| Arbeiten Beschäftigte | | | | | | | | Lfd. Nr. |
|-----------------------------|------------------------|----------------|---------------|---------------|---------------|---------------|---|-------------|
| kräfte | ständige Arbeitskräfte | | | | | | nicht ständige Arbeits- kräfte | |
| fallweise | zusammen | voll- | überwiegend | teilweise | gering | fallweise | | |
| | | beschäftigt | | | | | | |
| 7 | 8 | 9 | 10 | 11 | 12 | 13 | 14 | |
| leistung | | | | | | | | |
| 747 | 6 853 | 5 509 | 486 | 456 | 261 | 141 | 2 092 | 1 |
| . | 24 | 20 | – | . | . | – | . | 2 |
| 4 | 45 | 41 | – | . | . | . | . | 3 |
| 6 | 157 | 136 | 6 | 9 | . | . | 22 | 4 |
| . | 10 | 10 | – | – | . | . | . | 5 |
| 80 | 484 | 398 | 29 | 33 | 18 | 7 | 267 | 6 |
| 43 | 337 | 255 | 35 | 22 | 17 | 8 | 264 | 7 |
| 98 | 623 | 477 | 51 | 58 | 26 | 12 | 70 | 8 |
| 49 | 487 | 385 | 42 | 33 | 20 | 7 | 275 | 9 |
| 50 | 1 258 | 1 117 | 43 | 56 | 34 | 9 | 432 | 10 |
| 50 | 455 | 375 | 23 | 31 | 20 | 7 | 113 | 11 |
| 113 | 805 | 621 | 68 | 70 | 35 | 11 | 144 | 12 |
| 99 | 782 | 560 | 82 | 51 | 27 | 63 | 128 | 13 |
| 69 | 595 | 477 | 43 | 47 | 22 | 7 | 143 | 14 |
| 45 | 378 | 302 | 29 | 25 | 18 | 4 | 115 | 15 |
| 38 | 412 | 335 | 35 | 21 | 16 | 5 | 113 | 16 |
| lich genutzte Fläche | | | | | | | | |
| 212 666 | 406 434 | 321 880 | 61 627 | 60 864 | 69 313 | 50 720 | 250 148 | 1 |
| 180 | 122 | 4 | – | . | . | – | 115 | 2 |
| 354 | 1 274 | 842 | – | . | . | . | 765 | 3 |
| 1 256 | 2 040 | 1 598 | 286 | 193 | 696 | 321 | 1 823 | 4 |
| 290 | 581 | 573 | – | – | . | . | 643 | 5 |
| 18 814 | 32 128 | 25 590 | 3 453 | 4 493 | 2 952 | 3 991 | 34 577 | 6 |
| 15 842 | 29 976 | 24 865 | 3 920 | 3 800 | 5 474 | 3 952 | 15 927 | 7 |
| 27 614 | 47 329 | 36 646 | 6 007 | 9 803 | 8 627 | 7 182 | 24 150 | 8 |
| 20 838 | 47 787 | 38 186 | 8 118 | 4 371 | 6 420 | 3 807 | 35 471 | 9 |
| 7 840 | 12 423 | 9 605 | 1 466 | 2 152 | 2 525 | 1 698 | 8 683 | 10 |
| 15 972 | 37 034 | 32 242 | 4 495 | 4 009 | 6 773 | 5 729 | 20 901 | 11 |
| 30 091 | 64 171 | 50 697 | 8 325 | 12 347 | 11 787 | 7 637 | 39 378 | 12 |
| 29 169 | 56 249 | 43 807 | 11 088 | 9 726 | 8 864 | 7 497 | 24 520 | 13 |
| 19 921 | 30 655 | 23 279 | 6 767 | 3 341 | 6 074 | 2 946 | 16 811 | 14 |
| 13 233 | 20 376 | 14 563 | 3 128 | 3 781 | 5 002 | 2 092 | 12 043 | 15 |
| 11 253 | 24 288 | 19 382 | 4 573 | 2 833 | 3 325 | 3 068 | 14 342 | 16 |

Noch: **263 T** Arbeitskräfte in den land
noch: **Nach Personen- und
Natur**

| Lfd. Nr. | Land Naturräume | Mit betrieblichen | | | | | |
|-------------|---------------------------------|-------------------|-----------------------|---------------|--------------|-----------------|--------------|
| | | ins- gesamt | Familienarbeitskräfte | | | | |
| | | | zusammen | voll- | überwiegend | teilweise | gering |
| | | | | | | | |
| 1 | 2 | 3 | 4 | 5 | 6 | | |
| | | | | | | 263.1 Be | |
| 1 | Schleswig-Holstein | 17 479 | 16 643 | 9 199 | 1 966 | 3 456 | 4 293 |
| 2 | Marsch | 2 470 | 2 376 | 1 411 | 263 | 524 | 608 |
| 3 | Nordfriesische Marschinseln | 166 | 158 | 62 | 18 | 32 | 36 |
| 4 | Nordfriesische Marsch | 435 | 406 | 217 | 42 | 78 | 114 |
| 5 | Eiderstedter Marsch | 469 | 450 | 232 | 48 | 88 | 110 |
| 6 | Dithmarscher Marsch | 737 | 710 | 455 | 66 | 145 | 169 |
| 7 | Holsteinische Elbmarschen | 663 | 652 | 445 | 89 | 181 | 179 |
| 8 | Hohe Geest | 5 783 | 5 510 | 3 065 | 687 | 1 178 | 1 401 |
| 9 | Nordfriesische Geestinseln | 210 | 198 | 88 | 14 | 33 | 55 |
| 10 | Helgoland | 1 | – | – | – | – | – |
| 11 | Lecker Geest | 325 | 298 | 174 | 38 | 58 | 76 |
| 12 | Bredstedt-Husumer Geest | 839 | 807 | 470 | 73 | 188 | 224 |
| 13 | Eider-Treene-Niederung | 549 | 528 | 321 | 81 | 130 | 127 |
| 14 | Heide-Itzehoer Geest | 1 822 | 1 756 | 950 | 249 | 398 | 425 |
| 15 | Barmstedt-Kisdorfer Geest | 700 | 679 | 363 | 87 | 149 | 174 |
| 16 | Hamburger Ring | 1 089 | 1 005 | 551 | 108 | 174 | 261 |
| 17 | Lauenburger Geest | 248 | 239 | 148 | 37 | 48 | 59 |
| 18 | Vorgeest | 2 996 | 2 872 | 1 670 | 398 | 648 | 798 |
| 19 | Schleswiger Vorgeest | 1 527 | 1 457 | 877 | 204 | 337 | 394 |
| 20 | Holsteinische Vorgeest | 1 365 | 1 318 | 741 | 184 | 293 | 374 |
| 21 | Südmecklenburgische Niederungen | 104 | 97 | 52 | 10 | 18 | 30 |
| 22 | Hügelland | 6 230 | 5 885 | 3 053 | 618 | 1 106 | 1 486 |
| 23 | Angeln | 1 041 | 993 | 556 | 95 | 175 | 243 |
| 24 | Schwansen, Dänischer Wohld | 764 | 725 | 371 | 80 | 143 | 195 |
| 25 | Nordoldenburg und Fehmarn | 311 | 303 | 184 | 36 | 54 | 55 |
| 26 | Ostholsteinisches Hügelland NW | 1 584 | 1 473 | 695 | 158 | 282 | 353 |
| 27 | Ostholsteinisches Hügelland SO | 2 300 | 2 179 | 1 123 | 226 | 397 | 587 |
| 28 | Westmecklenburgisches Hügelland | 230 | 212 | 124 | 23 | 55 | 53 |
| | | | | | | 263.2 | |
| 1 | Schleswig-Holstein | 52 620 | 29 983 | 11 385 | 2 122 | 3 968 | 5 037 |
| 2 | Marsch | 7 273 | 4 218 | 1 722 | 286 | 574 | 699 |
| 3 | Nordfriesische Marschinseln | 309 | 243 | 72 | 19 | 34 | 38 |
| 4 | Nordfriesische Marsch | 1 040 | 678 | 253 | 46 | 86 | 122 |
| 5 | Eiderstedter Marsch | 931 | 729 | 275 | 51 | 93 | 128 |
| 6 | Dithmarscher Marsch | 3 102 | 1 268 | 560 | 78 | 164 | 192 |
| 7 | Holsteinische Elbmarschen | 1 891 | 1 300 | 562 | 92 | 197 | 219 |
| 8 | Hohe Geest | 18 046 | 10 112 | 3 891 | 746 | 1 374 | 1 642 |
| 9 | Nordfriesische Geestinseln | 417 | 323 | 113 | 14 | 34 | 63 |
| 10 | Helgoland | – | – | – | – | – | – |
| 11 | Lecker Geest | 766 | 544 | 212 | 39 | 90 | 85 |
| 12 | Bredstedt-Husumer Geest | 1 822 | 1 429 | 578 | 77 | 224 | 254 |
| 13 | Eider-Treene-Niederung | 1 253 | 1 029 | 428 | 91 | 151 | 146 |
| 14 | Heide-Itzehoer Geest | 4 499 | 3 307 | 1 225 | 270 | 451 | 524 |
| 15 | Barmstedt-Kisdorfer Geest | 2 214 | 1 247 | 454 | 95 | 174 | 211 |
| 16 | Hamburger Ring | 5 492 | 1 780 | 700 | 120 | 195 | 293 |
| 17 | Lauenburger Geest | 1 582 | 453 | 181 | 40 | 55 | 66 |
| 18 | Vorgeest | 7 282 | 5 380 | 2 080 | 425 | 732 | 930 |
| 19 | Schleswiger Vorgeest | 3 502 | 2 761 | 1 098 | 216 | 381 | 452 |
| 20 | Holsteinische Vorgeest | 3 504 | 2 425 | 909 | 198 | 330 | 439 |
| 21 | Südmecklenburgische Niederungen | 276 | 194 | 73 | 11 | 21 | 39 |
| 22 | Hügelland | 20 019 | 10 273 | 3 692 | 665 | 1 288 | 1 766 |
| 23 | Angeln | 2 652 | 1 680 | 645 | 100 | 191 | 272 |
| 24 | Schwansen, Dänischer Wohld | 2 665 | 1 302 | 444 | 86 | 157 | 253 |
| 25 | Nordoldenburg und Fehmarn | 916 | 475 | 210 | 38 | 56 | 62 |
| 26 | Ostholsteinisches Hügelland NW | 4 307 | 2 634 | 864 | 168 | 383 | 422 |
| 27 | Ostholsteinisches Hügelland SO | 7 407 | 3 791 | 1 379 | 246 | 438 | 695 |
| 28 | Westmecklenburgisches Hügelland | 2 072 | 391 | 150 | 27 | 63 | 62 |

**wirtschaftlichen Betrieben Schleswig-Holsteins 2007
und Arbeitszeitgruppen
räume**

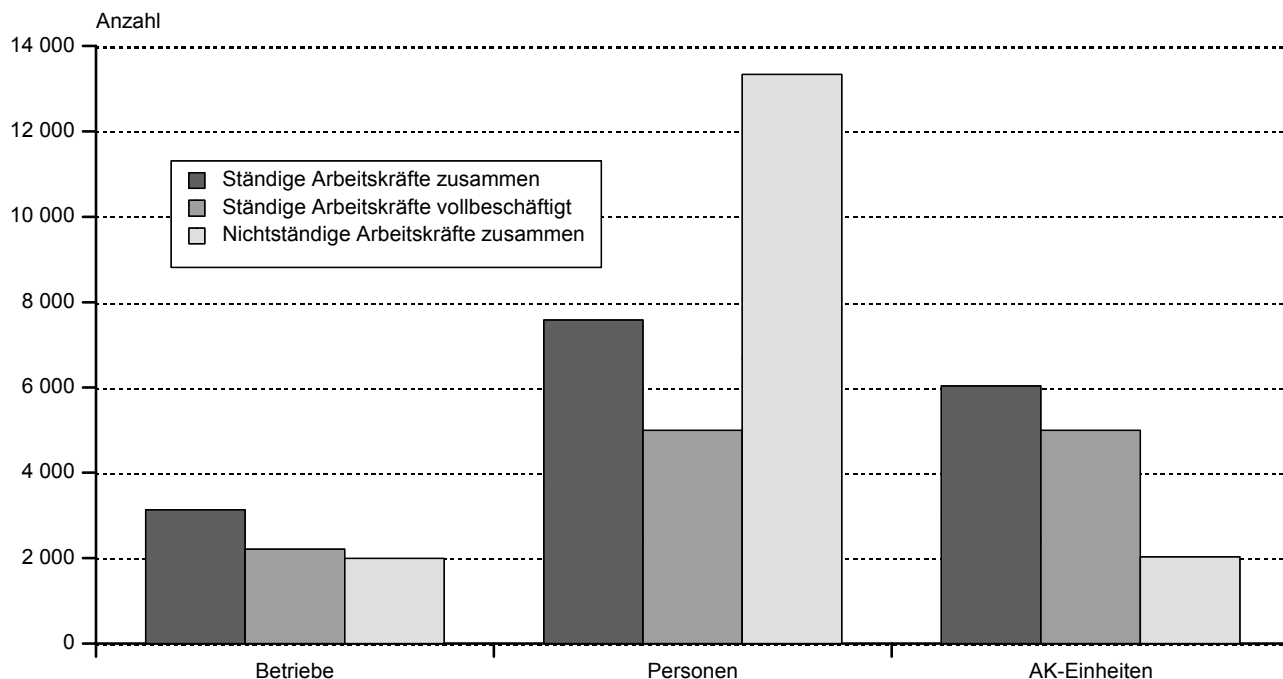
| Arbeiten Beschäftigte | | | | | | | | Lfd. Nr. |
|-----------------------|------------------------|--------------|------------|-------------|--------------|--------------|------------------------------------|-------------|
| kräfte | ständige Arbeitskräfte | | | | | | nicht ständige Arbeitskräfte | |
| | fallweise | zusammen | voll- | überwiegend | teilweise | gering | | |
| 7 | 8 | | 9 | 10 | 11 | 12 | 13 | |
| triebe | | | | | | | | |
| 6 081 | 3 684 | 2 440 | 489 | 644 | 746 | 672 | 2 200 | 1 |
| 785 | 444 | 285 | 44 | 79 | 98 | 71 | 500 | 2 |
| 72 | 23 | 14 | 5 | 6 | 5 | 3 | 13 | 3 |
| 152 | 87 | 63 | 10 | 19 | 25 | 15 | 62 | 4 |
| 158 | 72 | 41 | 5 | 13 | 17 | 13 | 28 | 5 |
| 215 | 141 | 98 | 12 | 17 | 24 | 22 | 277 | 6 |
| 188 | 121 | 69 | 12 | 24 | 27 | 18 | 120 | 7 |
| 2 013 | 1 162 | 800 | 153 | 222 | 243 | 206 | 639 | 8 |
| 82 | 33 | 15 | 5 | 7 | 8 | 14 | 14 | 9 |
| - | 1 | - | - | - | - | 1 | - | 10 |
| 98 | 64 | 49 | 9 | 21 | 17 | 8 | 25 | 11 |
| 257 | 140 | 91 | 14 | 31 | 22 | 29 | 50 | 12 |
| 166 | 88 | 60 | 11 | 15 | 12 | 12 | 39 | 13 |
| 689 | 315 | 202 | 48 | 60 | 58 | 59 | 152 | 14 |
| 251 | 134 | 93 | 17 | 23 | 37 | 19 | 88 | 15 |
| 380 | 324 | 246 | 42 | 56 | 77 | 53 | 232 | 16 |
| 90 | 63 | 44 | 7 | 9 | 12 | 11 | 39 | 17 |
| 1 000 | 523 | 327 | 83 | 83 | 97 | 99 | 229 | 18 |
| 511 | 252 | 163 | 49 | 39 | 43 | 48 | 100 | 19 |
| 454 | 244 | 150 | 31 | 41 | 50 | 44 | 121 | 20 |
| 35 | 27 | 14 | 3 | 3 | 4 | 7 | 8 | 21 |
| 2 283 | 1 555 | 1 028 | 209 | 260 | 308 | 296 | 832 | 22 |
| 394 | 273 | 182 | 41 | 46 | 51 | 44 | 120 | 23 |
| 295 | 183 | 115 | 17 | 30 | 42 | 39 | 137 | 24 |
| 82 | 78 | 53 | 16 | 12 | 11 | 8 | 61 | 25 |
| 607 | 366 | 244 | 45 | 65 | 68 | 77 | 181 | 26 |
| 835 | 586 | 389 | 82 | 94 | 120 | 114 | 301 | 27 |
| 70 | 69 | 45 | 8 | 13 | 16 | 14 | 32 | 28 |
| Personen | | | | | | | | |
| 7 471 | 9 524 | 5 509 | 648 | 912 | 1 045 | 1 410 | 13 113 | 1 |
| 937 | 869 | 492 | 52 | 108 | 125 | 92 | 2 186 | 2 |
| 80 | 43 | 18 | 8 | 7 | 5 | 5 | 23 | 3 |
| 171 | 184 | 104 | 12 | 22 | 26 | 20 | 178 | 4 |
| 182 | 121 | 66 | 6 | 13 | 18 | 18 | 81 | 5 |
| 274 | 328 | 205 | 14 | 36 | 43 | 30 | 1 506 | 6 |
| 230 | 193 | 99 | 12 | 30 | 33 | 19 | 398 | 7 |
| 2 459 | 3 410 | 2 264 | 207 | 312 | 335 | 292 | 4 524 | 8 |
| 99 | 67 | 28 | 6 | 9 | 8 | 16 | 27 | 9 |
| - | - | - | - | - | - | 1 | - | 10 |
| 118 | 166 | 92 | 16 | 25 | 20 | 13 | 56 | 11 |
| 296 | 284 | 163 | 15 | 38 | 25 | 43 | 109 | 12 |
| 213 | 156 | 97 | 11 | 18 | 17 | 13 | 68 | 13 |
| 837 | 681 | 400 | 59 | 78 | 73 | 71 | 511 | 14 |
| 313 | 519 | 374 | 31 | 37 | 44 | 33 | 448 | 15 |
| 472 | 1 423 | 1 051 | 56 | 97 | 130 | 89 | 2 289 | 16 |
| 111 | 113 | 59 | 13 | 10 | 18 | 13 | 1 016 | 17 |
| 1 213 | 1 114 | 632 | 106 | 108 | 144 | 124 | 788 | 18 |
| 614 | 494 | 281 | 56 | 45 | 53 | 59 | 247 | 19 |
| 549 | 573 | 325 | 47 | 60 | 84 | 57 | 506 | 20 |
| 50 | 47 | 26 | 3 | 3 | 7 | 8 | 35 | 21 |
| 2 862 | 4 131 | 2 121 | 283 | 384 | 441 | 902 | 5 615 | 22 |
| 472 | 577 | 309 | 61 | 62 | 72 | 73 | 395 | 23 |
| 362 | 935 | 265 | 22 | 43 | 60 | 545 | 428 | 24 |
| 109 | 149 | 87 | 21 | 18 | 13 | 10 | 292 | 25 |
| 797 | 899 | 544 | 62 | 96 | 102 | 95 | 774 | 26 |
| 1 033 | 1 408 | 836 | 104 | 152 | 167 | 149 | 2 208 | 27 |
| 89 | 163 | 80 | 13 | 13 | 27 | 30 | 1 518 | 28 |

| Lfd. Nr. | Land Naturräume | Mit betrieblichen | | | | | |
|---------------------------------|---------------------------------|-------------------|-----------------------|----------------|----------------|----------------|----------------|
| | | ins- gesamt | Familienarbeitskräfte | | | | |
| | | | zusammen | voll- | überwiegend | teilweise | gering |
| | | | | | | | |
| 1 | 2 | 3 | 4 | 5 | 6 | | |
| 263.3 Arbeits | | | | | | | |
| 1 | Schleswig-Holstein | 25 091 | 16 146 | 11 385 | 1 167 | 1 587 | 1 259 |
| 2 | Marsch | 3 372 | 2 377 | 1 722 | 157 | 230 | 175 |
| 3 | Nordfriesische Marschinseln | 147 | 114 | 72 | 10 | 14 | 10 |
| 4 | Nordfriesische Marsch | 522 | 360 | 253 | 25 | 34 | 31 |
| 5 | Eiderstedter Marsch | 483 | 390 | 275 | 28 | 37 | 32 |
| 6 | Dithmarscher Marsch | 1 232 | 744 | 560 | 43 | 66 | 48 |
| 7 | Holsteinische Elbmarschen | 988 | 769 | 562 | 51 | 79 | 55 |
| 8 | Hohe Geest | 8 948 | 5 507 | 3 891 | 410 | 550 | 411 |
| 9 | Nordfriesische Geestinseln | 204 | 160 | 113 | 8 | 14 | 16 |
| 10 | Helgoland | . | - | - | - | - | - |
| 11 | Lecker Geest | 436 | 303 | 212 | 21 | 36 | 21 |
| 12 | Bredstedt-Husumer Geest | 1 024 | 803 | 578 | 42 | 90 | 64 |
| 13 | Eider-Treene-Niederung | 726 | 596 | 428 | 50 | 60 | 37 |
| 14 | Heide-Itzehoer Geest | 2 369 | 1 769 | 1 225 | 149 | 180 | 131 |
| 15 | Barmst.-Kisdorfer Geest | 1 197 | 660 | 454 | 52 | 70 | 53 |
| 16 | Hamburger Ring | 2 569 | 964 | 700 | 66 | 78 | 73 |
| 17 | Lauenburger Geest | 425 | 253 | 181 | 22 | 22 | 17 |
| 18 | Vorgeest | 3 925 | 2 960 | 2 080 | 234 | 293 | 233 |
| 19 | Schleswiger Vorgeest | 1 965 | 1 544 | 1 098 | 119 | 152 | 113 |
| 20 | Holsteinische Vorgeest | 1 819 | 1 315 | 909 | 109 | 132 | 110 |
| 21 | Südmecklenburgische Niederungen | 140 | 102 | 73 | 6 | 8 | 10 |
| 22 | Hügelland | 8 846 | 5 301 | 3 692 | 366 | 515 | 442 |
| 23 | Angeln | 1 371 | 892 | 645 | 55 | 76 | 68 |
| 24 | Schwansen, Dänischer Wohld | 1 079 | 654 | 444 | 47 | 63 | 63 |
| 25 | Nordoldenburg und Fehmarn | 450 | 280 | 210 | 21 | 22 | 16 |
| 26 | Ostholsteinisches Hügelland NW | 2 129 | 1 295 | 864 | 92 | 153 | 106 |
| 27 | Ostholsteinisches Hügelland SO | 3 359 | 1 967 | 1 379 | 135 | 175 | 174 |
| 28 | Westmecklenburgisches Hügelland | 458 | 214 | 150 | 15 | 25 | 16 |
| 263.4 Landwirtschaftlich | | | | | | | |
| 1 | Schleswig-Holstein | 1 008 173 | 903 636 | 758 847 | 137 743 | 232 158 | 220 513 |
| 2 | Marsch | 159 590 | 147 714 | 127 017 | 19 075 | 37 306 | 36 071 |
| 3 | Nordfriesische Marschinseln | 8 800 | 7 926 | 5 601 | 1 029 | 2 189 | 2 044 |
| 4 | Nordfriesische Marsch | 31 707 | 26 916 | 22 109 | 2 919 | 6 801 | 6 784 |
| 5 | Eiderstedter Marsch | 28 512 | 26 838 | 22 968 | 3 675 | 6 533 | 5 587 |
| 6 | Dithmarscher Marsch | 53 989 | 50 470 | 44 579 | 5 742 | 10 443 | 11 875 |
| 7 | Holsteinische Elbmarschen | 36 582 | 35 564 | 31 760 | 5 710 | 11 341 | 9 782 |
| 8 | Hohe Geest | 265 769 | 242 839 | 207 670 | 42 607 | 68 380 | 59 274 |
| 9 | Nordfriesische Geestinseln | 8 639 | 7 437 | 5 716 | 859 | 1 419 | 1 973 |
| 10 | Helgoland | . | - | - | - | - | - |
| 11 | Lecker Geest | 19 711 | 16 214 | 14 106 | 2 544 | 3 984 | 4 397 |
| 12 | Bredstedt-Husumer Geest | 41 417 | 38 159 | 33 464 | 4 417 | 11 521 | 10 218 |
| 13 | Eider-Treene-Niederung | 31 136 | 28 625 | 25 599 | 6 042 | 7 955 | 6 847 |
| 14 | Heide-Itzehoer Geest | 88 496 | 81 879 | 70 799 | 17 049 | 24 033 | 19 436 |
| 15 | Barmst.-Kisdorfer Geest | 28 424 | 26 281 | 21 872 | 4 535 | 7 680 | 5 848 |
| 16 | Hamburger Ring | 32 368 | 29 135 | 23 388 | 4 834 | 7 763 | 7 208 |
| 17 | Lauenburger Geest | 15 571 | 15 109 | 12 726 | 2 326 | 4 025 | 3 347 |
| 18 | Vorgeest | 164 238 | 150 058 | 131 764 | 29 892 | 44 681 | 40 672 |
| 19 | Schleswiger Vorgeest | 89 338 | 80 360 | 71 849 | 14 867 | 23 883 | 22 165 |
| 20 | Holsteinische Vorgeest | 67 991 | 63 265 | 55 241 | 14 117 | 19 372 | 16 822 |
| 21 | Südmecklenburgische Niederungen | 6 910 | 6 434 | 4 675 | 909 | 1 426 | 1 685 |
| 22 | Hügelland | 418 575 | 363 024 | 292 395 | 46 169 | 81 791 | 84 496 |
| 23 | Angeln | 61 001 | 54 609 | 46 362 | 6 930 | 12 590 | 13 812 |
| 24 | Schwansen, Dänischer Wohld | 53 685 | 43 980 | 35 051 | 5 532 | 9 246 | 10 553 |
| 25 | Nordoldenburg und Fehmarn | 30 249 | 28 368 | 23 060 | 4 356 | 5 099 | 5 021 |
| 26 | Ostholsteinisches Hügelland NW | 101 359 | 79 751 | 60 464 | 11 465 | 19 123 | 16 850 |
| 27 | Ostholsteinisches Hügelland SO | 151 772 | 137 623 | 112 340 | 15 853 | 30 637 | 33 696 |
| 28 | Westmecklenburgisches Hügelland | 20 509 | 18 694 | 15 117 | 2 032 | 5 096 | 4 563 |

**wirtschaftlichen Betrieben Schleswig-Holsteins 2007
und Arbeitszeitgruppen
räume**

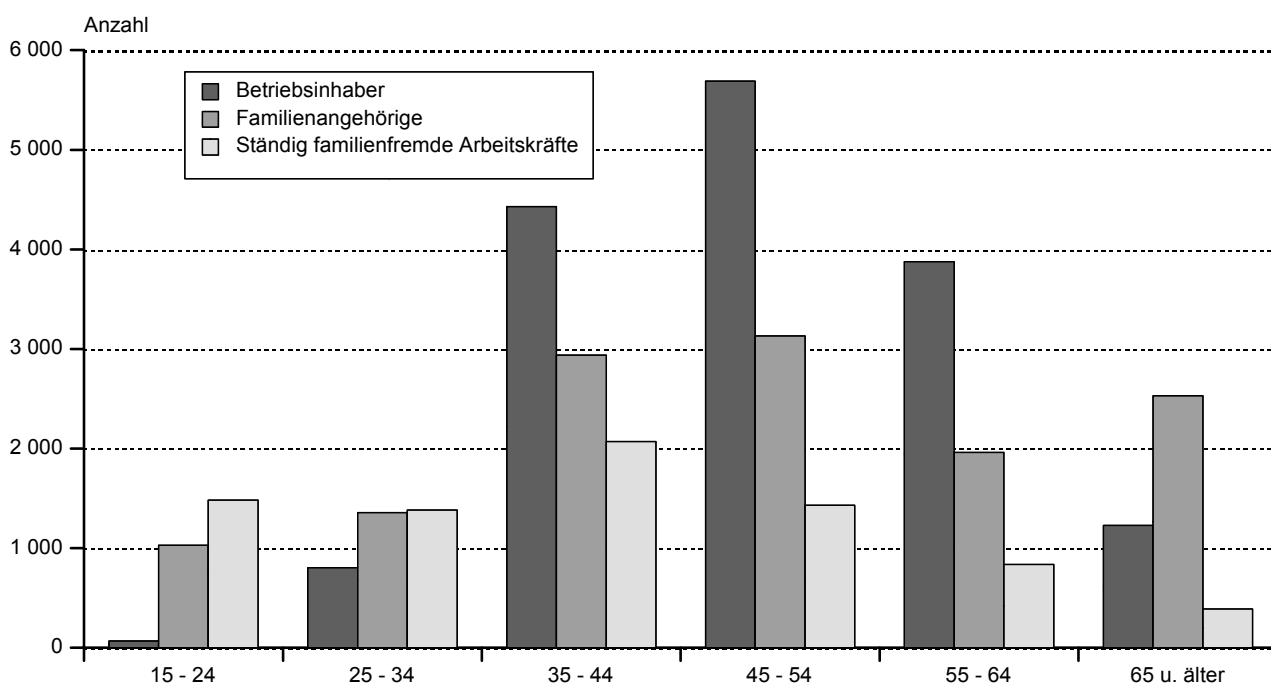
| Arbeiten Beschäftigte | | | | | | | | Lfd. Nr. |
|------------------------|------------------------|----------------|---------------|---------------|---------------|---------------|------------------------------------|-------------|
| fallweise | ständige Arbeitskräfte | | | | | | nicht ständige Arbeitskräfte | |
| | zusammen | voll- | überwiegend | teilweise | gering | fallweise | | |
| 7 | | 8 | 9 | 10 | 11 | 12 | 13 | |
| leistung | | | | | | | | |
| 747 | 6 853 | 5 509 | 486 | 456 | 261 | 141 | 2 092 | 1 |
| 94 | 625 | 492 | 39 | 54 | 31 | 9 | 369 | 2 |
| 8 | 29 | 18 | 6 | 4 | 1 | 1 | 4 | 3 |
| 17 | 133 | 104 | 9 | 11 | 7 | 2 | 30 | 4 |
| 18 | 83 | 66 | 5 | 7 | 5 | 2 | 9 | 5 |
| 27 | 247 | 205 | 11 | 18 | 11 | 3 | 241 | 6 |
| 23 | 133 | 99 | 9 | 15 | 8 | 2 | 85 | 7 |
| 246 | 2 688 | 2 264 | 155 | 156 | 84 | 29 | 753 | 8 |
| 10 | 41 | 28 | 5 | 5 | 2 | 2 | 4 | 9 |
| - | . | - | - | - | - | 0 | - | 10 |
| 12 | 123 | 92 | 12 | 13 | 5 | 1 | 10 | 11 |
| 30 | 204 | 163 | 11 | 19 | 6 | 4 | 17 | 12 |
| 21 | 120 | 97 | 8 | 9 | 4 | 1 | 10 | 13 |
| 84 | 509 | 400 | 44 | 39 | 18 | 7 | 92 | 14 |
| 31 | 430 | 374 | 23 | 19 | 11 | 3 | 107 | 15 |
| 47 | 1 183 | 1 051 | 42 | 49 | 33 | 9 | 421 | 16 |
| 11 | 80 | 59 | 10 | 5 | 5 | 1 | 92 | 17 |
| 121 | 814 | 632 | 80 | 54 | 36 | 12 | 150 | 18 |
| 61 | 365 | 281 | 42 | 23 | 13 | 6 | 57 | 19 |
| 55 | 417 | 325 | 35 | 30 | 21 | 6 | 87 | 20 |
| 5 | 32 | 26 | 2 | 2 | 2 | 1 | 6 | 21 |
| 286 | 2 726 | 2 121 | 212 | 192 | 110 | 90 | 820 | 22 |
| 47 | 411 | 309 | 46 | 31 | 18 | 7 | 69 | 23 |
| 36 | 373 | 265 | 17 | 22 | 15 | 55 | 52 | 24 |
| 11 | 116 | 87 | 16 | 9 | 3 | 1 | 54 | 25 |
| 80 | 674 | 544 | 47 | 48 | 26 | 10 | 161 | 26 |
| 103 | 1 047 | 836 | 78 | 76 | 42 | 15 | 346 | 27 |
| 9 | 106 | 80 | 10 | 7 | 7 | 3 | 138 | 28 |
| genutzte Fläche | | | | | | | | |
| 212 666 | 406 434 | 321 880 | 61 627 | 60 864 | 69 313 | 50 720 | 250 148 | 1 |
| 29 750 | 53 748 | 41 401 | 5 591 | 8 829 | 8 805 | 7 057 | 55 146 | 2 |
| 2 026 | 2 763 | 2 029 | 705 | 497 | 277 | 179 | 1 762 | 3 |
| 7 270 | 13 419 | 10 975 | 1 659 | 2 883 | 2 636 | 2 810 | 10 623 | 4 |
| 4 739 | 7 336 | 5 264 | 431 | 1 144 | 1 248 | 923 | 3 398 | 5 |
| 8 859 | 19 546 | 16 006 | 1 497 | 2 508 | 1 576 | 2 151 | 30 298 | 6 |
| 6 856 | 10 684 | 7 127 | 1 300 | 1 798 | 3 068 | 995 | 9 066 | 7 |
| 53 099 | 87 872 | 68 398 | 11 993 | 15 732 | 15 722 | 10 956 | 40 452 | 8 |
| 1 918 | 2 060 | 1 320 | 769 | 289 | 801 | 628 | 855 | 9 |
| - | . | - | - | - | - | 8 | - | 10 |
| 3 303 | 7 338 | 6 126 | 959 | 2 327 | 1 732 | 488 | 2 534 | 11 |
| 7 309 | 13 422 | 10 466 | 1 078 | 2 528 | 1 707 | 1 915 | 4 784 | 12 |
| 5 369 | 9 092 | 7 363 | 1 081 | 1 117 | 1 010 | 1 058 | 3 424 | 13 |
| 18 421 | 27 044 | 20 310 | 4 130 | 5 686 | 3 997 | 3 417 | 11 048 | 14 |
| 5 682 | 9 193 | 6 852 | 1 704 | 1 435 | 3 093 | 1 250 | 4 693 | 15 |
| 6 833 | 13 084 | 10 617 | 1 639 | 1 733 | 2 169 | 1 315 | 8 363 | 16 |
| 4 263 | 6 630 | 5 344 | 634 | 618 | 1 212 | 877 | 4 751 | 17 |
| 31 332 | 52 715 | 38 719 | 10 574 | 8 538 | 8 691 | 6 580 | 23 832 | 18 |
| 16 235 | 27 219 | 20 128 | 6 288 | 5 128 | 5 127 | 3 922 | 11 461 | 19 |
| 13 282 | 22 588 | 16 383 | 4 071 | 3 130 | 3 221 | 2 308 | 11 097 | 20 |
| 1 815 | 2 907 | 2 208 | 216 | 280 | 344 | 350 | 1 273 | 21 |
| 98 485 | 212 100 | 173 362 | 33 469 | 27 765 | 36 095 | 26 126 | 130 719 | 22 |
| 14 163 | 28 954 | 22 492 | 5 547 | 5 000 | 4 399 | 4 036 | 12 459 | 23 |
| 12 550 | 29 254 | 24 928 | 2 653 | 3 514 | 6 104 | 4 120 | 22 665 | 24 |
| 5 150 | 13 973 | 10 593 | 2 353 | 1 515 | 2 134 | 1 385 | 11 418 | 25 |
| 23 080 | 54 316 | 46 141 | 7 271 | 8 579 | 9 554 | 7 507 | 30 197 | 26 |
| 39 147 | 73 351 | 59 180 | 14 764 | 7 135 | 12 229 | 7 800 | 47 102 | 27 |
| 4 395 | 12 250 | 10 027 | 881 | 2 023 | 1 674 | 1 277 | 6 878 | 28 |

Anzahl der Betriebe, mit betrieblichen Arbeiten beschäftigte ständige und nichtständige familienfremde Arbeitskräfte sowie Arbeitsleistung in Schleswig-Holstein 2007



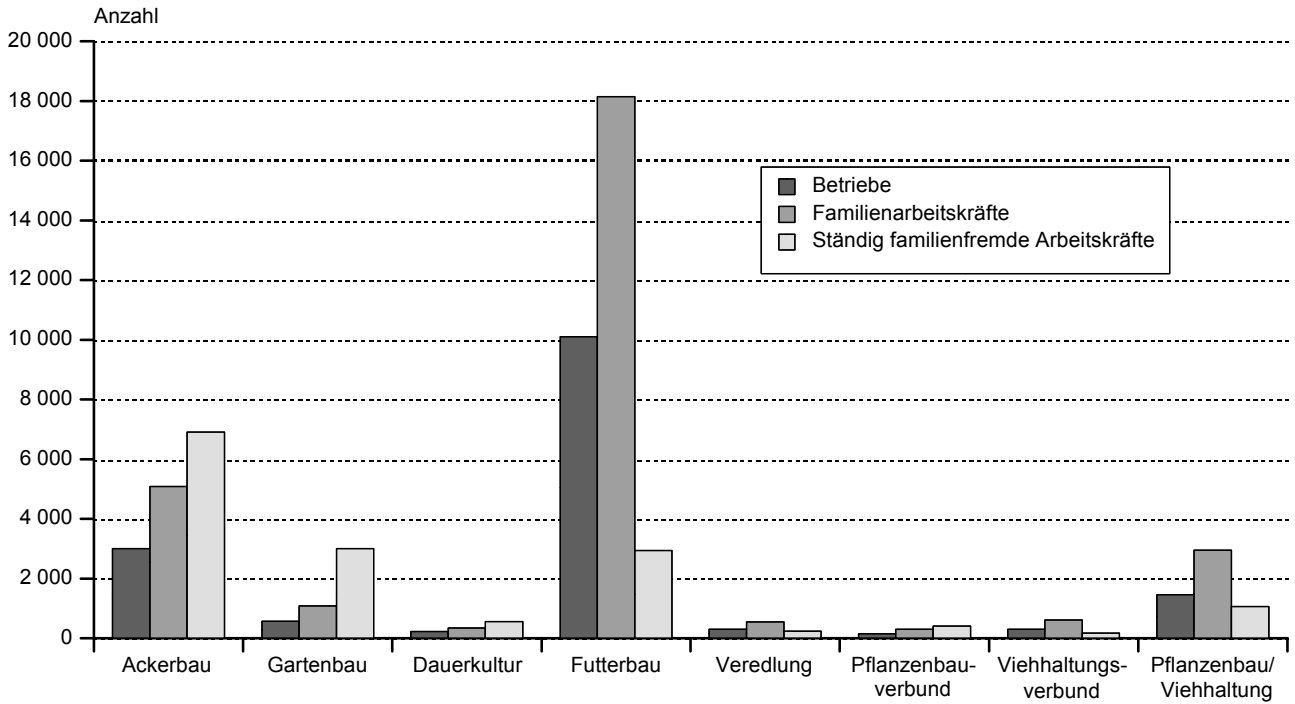
321105 Sta Nord

Mit betrieblichen Arbeiten Beschäftigte in den landwirtschaftlichen Betrieben in Schleswig-Holstein 2007 nach Altersgruppen



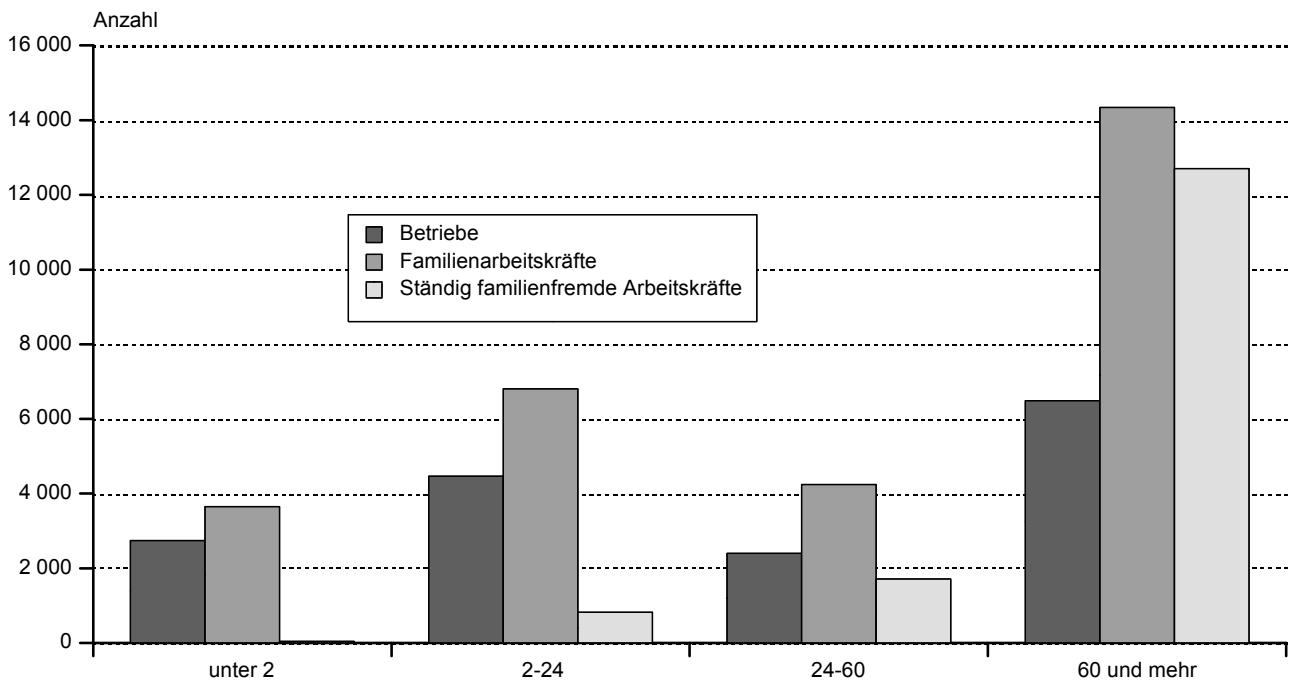
321106 Sta Nord

**Landwirtschaftliche Betriebe der Rechtsform Einzelunternehmen und deren Arbeitskräfte
in Schleswig-Holstein 2007 nach betriebswirtschaftlicher Ausrichtung**



321107 Sta Nord

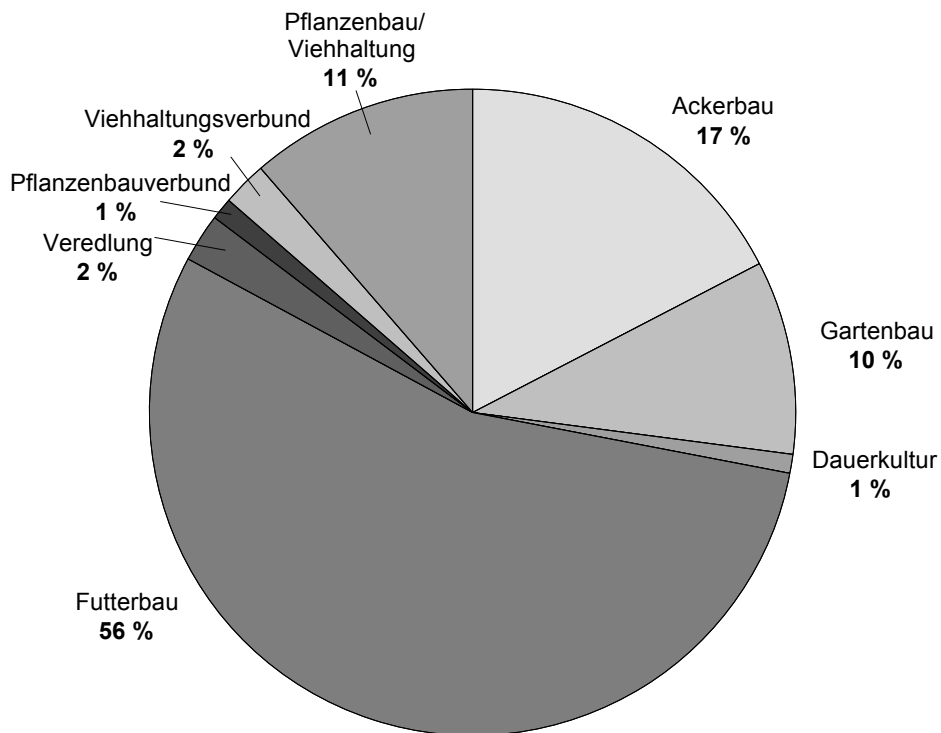
**Landwirtschaftliche Betriebe der Rechtsform Einzelunternehmen und deren Arbeitskräfte
in Schleswig-Holstein 2007 nach dem Standarddeckungsbeitrag**



321108 Sta Nord

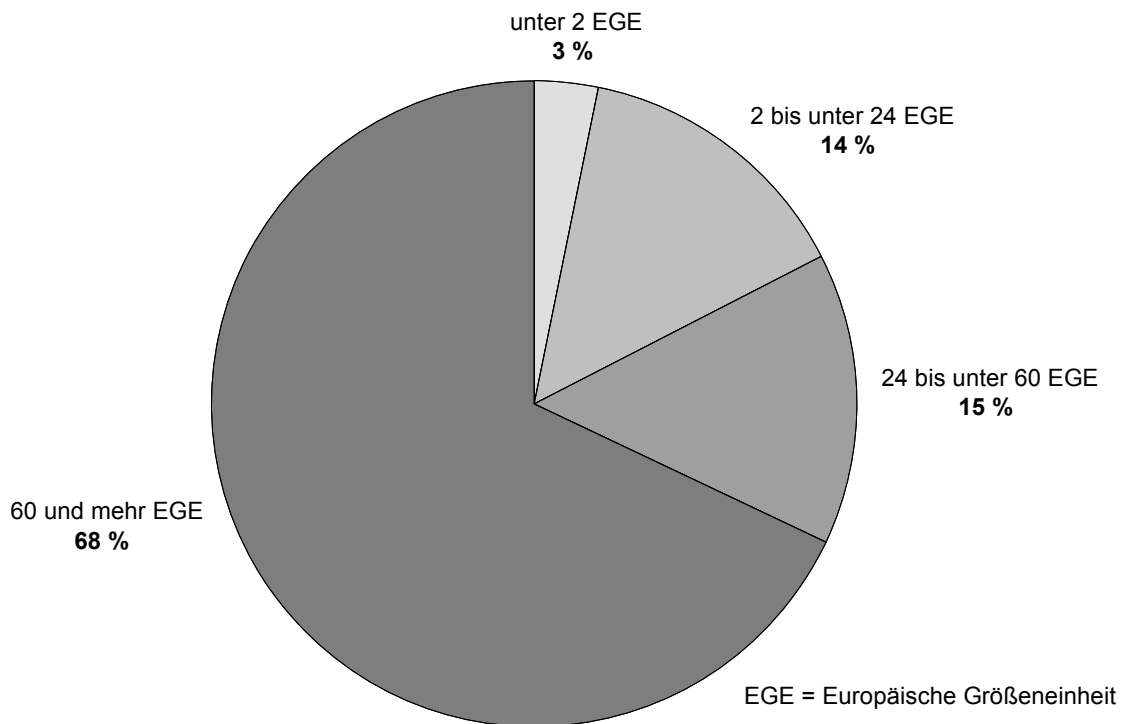
**Arbeitsleistung in den landwirtschaftlichen Betrieben der Rechtsform Einzelunternehmen
in Schleswig-Holstein 2007 nach betriebswirtschaftlicher Ausrichtung**

– Familienarbeitskräfte und ständige familienfremde Arbeitskräfte –



321109 Sta Nord

**Arbeitsleistung insgesamt in den landwirtschaftlichen Betrieben der Rechtsform Einzelunternehmen
in Schleswig-Holstein 2007 nach dem Standarddeckungsbeitrag**



321110 Sta Nord

**Bezug außerbetrieblicher Einkommen in den landwirtschaftlichen Betrieben
der Rechtsform Einzelunternehmen in Schleswig-Holstein 2006/2007**

| |
|--|
| Landwirtschaftliche Betriebe insgesamt 16 094 |
|--|

darunter

| |
|---|
| Betriebe mit außerbetrieblichem Einkommen 10 258 |
|---|

davon

| | | |
|---|--|--|
| Betriebe mit nur Erwerbseinkommen 4 661 | Betriebe mit nur Einkommen aus sonstigen Quellen 3 606 | Betriebe mit Erwerbs- einkommen und Einkommen aus sonstigen Quellen 1 991 |
|---|--|--|

| |
|---|
| Personen insgesamt ¹ 12 966 |
|---|

davon

| | | |
|---|--|--|
| Personen mit nur Erwerbseinkommen 6 370 | Personen mit nur Einkommen aus sonstigen Quellen 5 162 | Personen mit Erwerbs- einkommen und Einkommen aus sonstigen Quellen 1 434 |
|---|--|--|

¹ Bezieher außerbetrieblicher Einkommen sind Betriebsinhaber, Ehegatten und deren mit betrieblichen Arbeiten beschäftigte Familienangehörige mit Angaben über Einkommensquellen im Jahreszeitraum Mai 2006 bis April 2007