


STATISTISCHE BERICHTE

Kennziffer: H I 1 - j/12 S

# Straßenverkehrsunfälle in Schleswig-Holstein 2012 – Endgültige Ergebnisse –

Herausgegeben am: 28. Mai 2013



## Impressum

### Statistische Berichte

#### Herausgeber:

#### Statistisches Amt für Hamburg und Schleswig-Holstein

– Anstalt des öffentlichen Rechts –

Steckelhörn 12  
20457 Hamburg

Fröbelstraße 15 - 17  
24113 Kiel

#### Auskunft zu dieser Veröffentlichung:

Verena Hein

Telefon: 0431 / 6895-9143

E-Mail: [verkehr@statistik-nord.de](mailto:verkehr@statistik-nord.de)

#### Auskunftsdienst:

E-Mail: [info@statistik-nord.de](mailto:info@statistik-nord.de)

Auskünfte: 040 42831-1766

0431 6895-9393

Internet: [www.statistik-nord.de](http://www.statistik-nord.de)

© Statistisches Amt für Hamburg und Schleswig-Holstein, Hamburg 2013

Auszugsweise Vervielfältigung und Verbreitung mit Quellenangabe gestattet.

Sofern in den Produkten auf das Vorhandensein von Copyrightrechten Dritter hingewiesen wird, sind die in deren Produkten ausgewiesenen Copyrightbestimmungen zu wahren. Alle übrigen Rechte bleiben vorbehalten.

#### Zeichenerklärung:

0	weniger als die Hälfte von 1 in der letzten besetzten Stelle, jedoch mehr als nichts
–	nichts vorhanden (genau Null)
...	Angabe fällt später an
·	Zahlenwert unbekannt oder geheim zu halten
×	Tabellenfach gesperrt, weil Aussage nicht sinnvoll
p	vorläufiges Ergebnis
r	berichtigtes Ergebnis
s	geschätztes Ergebnis
a. n. g.	anderweitig nicht genannt
u. dgl.	und dergleichen
( )	Zahlenwert mit eingeschränkter Aussagefähigkeit
/	Zahlenwert nicht sicher genug

Impressum ..... 2  
 Inhaltsverzeichnis ..... 3  
 Erläuterungen ..... 4

**Tabellen**

Entwicklung der Straßenverkehrsunfälle

1. Straßenverkehrsunfälle und Verunglückte in Schleswig-Holstein 2007 - 2012 ..... 5  
 2. An Straßenverkehrsunfällen mit Personenschaden beteiligte Verkehrsteilnehmer in Schleswig-Holstein 2007 - 2012 ..... 5  
 3. Straßenverkehrsunfälle und Verunglückte in Schleswig-Holstein 2012  
 nach Kreisen und Ortslage (UJStae) ..... 6  
 4. Straßenverkehrsunfälle und Verunglückte in Schleswig-Holstein 2012  
 nach Straßenkategorien und Ortslage (UM 2) ..... 8  
 5. Straßenverkehrsunfälle und Unfallfolgen in Schleswig-Holstein 2012  
 nach Unfallarten, Straßenkategorien und Ortslage (UJ 3) ..... 8  
 6. Straßenverkehrsunfälle mit Personenschaden in Schleswig-Holstein 2012  
 nach Uhrzeit und Wochentagen (UJ 15) ..... 14  
 7. An Straßenverkehrsunfällen mit Personenschaden Beteiligte in Schleswig-Holstein 2012  
 nach Alter und Geschlecht (UJ 8)  
 7.1 Alle Beteiligten ..... 15  
 7.2 Hauptverursacher ..... 16  
 8. An Straßenverkehrsunfällen mit Personenschaden Beteiligte und Verunglückte in Schleswig-Holstein 2012  
 nach Wohnsitz und ihrer Nationalität (UJ 7) ..... 17  
 9. An Straßenverkehrsunfällen mit Personenschaden alkoholisierte Beteiligte in Schleswig-Holstein 2012  
 nach Altersgruppen und Ortslage (UJ 24) ..... 18  
 10. Verunglückte bei Straßenverkehrsunfällen in Schleswig-Holstein 2012  
 nach Alter, Geschlecht und Art der Verkehrsbeteiligung (UJ 10) ..... 20  
 11. Verunglückte Kinder, Jugendliche und Heranwachsende bis 20 Jahre in Schleswig-Holstein 2012  
 nach Alter, Geschlecht und Art der Verkehrsbeteiligung (UJ 11) ..... 22  
 12. Straßenverkehrsunfälle und Verunglückte in Schleswig-Holstein 2012  
 nach Unfallursachen und Ortslage (UJ 14) ..... 24

**Grafiken**

1. Straßenverkehrsunfälle in Schleswig-Holstein 1995 bis 2012 ..... 30  
 2. Verunglückte bei Straßenverkehrsunfällen in Schleswig-Holstein 1995 bis 2012 ..... 30

**Hinweis:** Weitere Tabellen können beim Statistischen Amt für Hamburg und Schleswig-Holstein bestellt werden.

## Erläuterungen

### Rechtsgrundlage

Die Rechtsgrundlage für die Durchführung der Straßenverkehrsunfallstatistik bildet das Gesetz über die Statistik der Straßenverkehrsunfälle (Straßenverkehrsunfallstatistikgesetz - StVUnfStatG) vom 15. Juni 1990, zuletzt geändert durch Artikel 298 der Verordnung vom 31. Oktober 2006 (BGBl. I S.2407) sowie die Verordnung zur näheren Bestimmung des schwerwiegenden Unfalls mit Sachschaden vom 21. Dezember 1994, zuletzt geändert durch Artikel 3 der Verordnung zur Änderung der Anlage zu § 24a des Straßenverkehrsgesetzes und anderer Vorschriften vom 6. Juni 2007 (BGBl. I S. 1045).

### Methodische Hinweise

Von Unfällen, bei denen wenigstens eine Person getötet oder verletzt worden ist, bei schwerwiegenden Unfällen mit Sachschaden oder bei sonstigen Unfällen unter dem Einfluss berauschender Mittel, werden folgende Tatbestände in der Verkehrsunfallanzeige erfasst:

- a) Unfallstelle, Datum und Uhrzeit des Unfalles
- b) die am Unfall beteiligten Verkehrsteilnehmer und Verkehrsmittel
- c) die polizeilich festgestellten unmittelbaren Unfallursachen sowie Unfallart und Unfalltyp
- d) die Unfallfolgen

Alle übrigen Straßenverkehrsunfälle werden nur zahlenmäßig erfasst, soweit sie der Polizei bekannt werden.

Die bis Dezember 2007 ausgewiesene Unfallkategorie „Sonstige Alkoholunfälle“ wurde ab Januar 2008 umbenannt in „Sonstige Unfälle unter dem Einfluss berauschender Mittel“. Diese Kategorie umfasst nun zusätzlich auch sonstige Unfälle unter dem Einfluss anderer berauschender Mittel (z. B. Drogen, Rauschgift), die bislang der Unfallkategorie „Übrige Unfälle mit Sachschaden“ zugeordnet wurden. Ein Vergleich mit zurückliegenden Berichtszeiträumen vor 2008 ist deshalb nur eingeschränkt möglich.

### Erläuterungen zu einzelnen Merkmalen

#### Unfälle

Erfasst sind Straßenverkehrsunfälle, die infolge des Fahrverkehrs auf öffentlichen Wegen und Plätzen entstanden sind und die von der Polizei aufgenommen wurden. Die Unfälle werden wie folgt nach Kategorien unterschieden, wobei das Kriterium für die Zuordnung eines Unfalles jeweils die schwerste Folge ist.

#### Unfälle mit Personenschaden

- Unfälle mit Getöteten (Kategorie 1): mindestens ein getöteter Verkehrsteilnehmer
- Unfälle mit Schwerverletzten (Kategorie 2): mindestens ein Schwerverletzter, aber keine Getöteten
- Unfälle mit Leichtverletzten (Kategorie 3): mindestens ein Leichtverletzter, aber keine Getöteten oder Schwerverletzten

#### Schwerwiegende Unfälle mit Sachschaden im engeren Sinne (Kategorie 4)

- Unfälle, bei denen ein Straftatbestand oder eine Ordnungswidrigkeit (Bußgeld) vorlag und bei denen gleichzeitig mindestens ein Kfz aufgrund eines Unfallschadens von der Unfallstelle abgeschleppt werden musste. Hierzu zählen auch Fälle unter dem Einfluss berauschender Mittel.

#### Sonstige Sachschadenunfälle unter dem Einfluss berauschender Mittel (Kategorie 6)

- Unfälle, bei denen mindestens ein Unfallbeteiligter unter dem Einfluss von Alkohol oder anderen berauschenden Mitteln (z. B. Drogen, Rauschgift) stand und gleichzeitig alle beteiligten Kfz noch fahrbereit waren.

#### Übrige Unfälle mit nur Sachschaden (Kategorie 5)

- Unfälle, bei denen alle beteiligten Kfz noch fahrbereit waren und kein Unfallbeteiligter unter dem Einfluss von Alkohol oder anderen berauschenden Mitteln stand.

**Beteiligte** an einem Straßenverkehrsunfall im statistischen Sinne sind alle Fahrzeugführer, Fußgänger und sonstige Personen (z. B. Reiter, verkehrsregelnde Personen), die selbst oder deren Fahrzeug Schaden erlitten oder hervorgerufen haben. Mitfahrer sind keine Beteiligten im statistischen Sinne.

Als **Verunglückte** zählen Personen (auch Mitfahrer), die verletzt oder getötet wurden.

- **Getötete:** Personen, die auf der Stelle getötet wurden oder innerhalb von 30 Tagen an den Unfallfolgen starben
- **Schwerverletzte:** Personen, die zur stationären Behandlung (mind. 24 h) in einem Krankenhaus aufgenommen wurden
- **Leichtverletzte:** Personen, deren Verletzungen keinen Krankenhausaufenthalt erforderten

Als **Unfallursachen** werden die von der Polizei bei der Unfallaufnahme festgestellten unmittelbaren Ursachen angegeben. Dazu zählen außer mangelnder Verkehrstüchtigkeit und Verstößen gegen Verkehrsregeln auch Fahrzeugmängel, Straßenmängel und Faktoren der Umwelt. Je Unfall können bis zu zwei allgemeine Ursachen angegeben werden. Beim ersten Beteiligten (Hauptverursacher) und einem weiteren Beteiligten sind jeweils bis zu drei Angaben möglich, so dass je Unfall bis zu acht Unfallursachen eingetragen sein können.

Die **Unfallart** beschreibt vom gesamten Unfallablauf die Bewegungsrichtung der beteiligten Fahrzeuge zueinander beim ersten Zusammenstoß auf der Fahrbahn oder, wenn es nicht zum Zusammenstoß gekommen ist, die erste mechanische Einwirkung auf einen Verkehrsteilnehmer.

Der **Unfalltyp** bezeichnet den Verkehrsvorgang (bzw. die Konfliktsituation, z. B. das Zusammentreffen eines Fahrzeugs mit einem die Fahrbahn überschreitenden Fußgänger), aus dem der Unfall entstanden ist. Für die Bestimmung des Unfalltyps ist allein die Konfliktsituation entscheidend, die zu dem Unfall führte.

Die **Ortslage** eines Unfalles wird durch die gelben Ortstafeln (StVO § 42, Zeichen 310, 311) bestimmt. Unfälle innerhalb einer geschlossenen Ortschaft werden zu den Innerortsunfällen gezählt.

# 1. Straßenverkehrsunfälle und Verunglückte in Schleswig-Holstein 2007 - 2012

Jahr	Straßenverkehrsunfälle					Verunglückte		
	insgesamt	mit Personenschaden	mit Sachschaden		übrige	insgesamt	Getötete	Verletzte
			schwerwiegende im engeren Sinne	sonstige unter dem Einfluss berauschender Mittel <sup>1</sup>				
<b>Innerhalb von Ortschaften</b>								
2007	39 841	8 887	1 406	399	29 149	10 831	52	10 779
2008	37 537	8 724	1 397	403	27 013	10 652	58	10 594
2009	41 440	8 636	1 437	407	30 960	10 517	46	10 471
2010	45 984	7 718	1 509	362	36 395	9 548	32	9 516
2011	45 980	7 824	1 268	351	36 537	9 552	30	9 522
2012	46 333	7 883	1 270	337	36 843	9 569	38	9 531
Januar	3 544	547	96	20	2 881	670	3	667
Februar	3 487	463	125	26	2 873	575	3	572
März	3 991	577	94	20	3 300	741	3	738
April	3 596	528	97	35	2 936	668	3	665
Mai	3 929	807	89	34	2 999	961	3	958
Juni	4 135	757	106	30	3 242	909	7	902
Juli	3 601	704	111	18	2 768	844	3	841
August	4 634	919	106	30	3 579	1 098	4	1 094
September	3 821	815	93	29	2 884	999	3	996
Oktober	4 035	677	117	20	3 221	802	3	799
November	3 788	673	122	32	2 961	801	3	798
Dezember	3 772	416	114	43	3 199	501	–	501
<b>außerhalb von Ortschaften</b>								
2007	19 804	3 853	1 222	108	14 621	5 633	104	5 529
2008	18 777	3 645	1 113	78	13 941	5 201	91	5 110
2009	19 627	3 425	1 091	95	15 016	5 075	94	4 981
2010	20 715	3 256	1 294	79	16 086	4 774	76	4 698
2011	20 337	3 969	1 151	92	15 125	5 853	90	5 763
2012	20 963	3 799	1 083	85	15 996	5 472	72	5 400
Januar	1 762	279	92	11	1 380	418	11	407
Februar	1 628	281	103	8	1 236	397	5	392
März	1 287	247	54	5	981	346	2	344
April	1 636	273	62	6	1 295	393	2	391
Mai	1 962	329	73	7	1 553	461	8	453
Juni	1 615	312	75	7	1 221	453	5	448
Juli	2 073	366	93	4	1 610	529	5	524
August	1 597	416	106	6	1 069	607	7	600
September	1 527	350	84	8	1 085	501	10	491
Oktober	1 952	338	88	8	1 518	498	11	487
November	1 894	302	81	8	1 503	429	4	425
Dezember	2 030	306	172	7	1 545	440	2	438
<b>innerhalb und außerhalb von Ortschaften</b>								
2007	59 645	12 740	2 628	507	43 770	16 464	156	16 308
2008	56 314	12 369	2 510	481	40 954	15 853	149	15 704
2009	61 067	12 061	2 528	502	45 976	15 592	140	15 452
2010	66 699	10 974	2 803	441	52 481	14 322	108	14 214
2011	66 317	11 793	2 419	443	51 662	15 405	120	15 285
2012	67 296	11 682	2 353	422	52 839	15 041	110	14 931
Januar	5 306	826	188	31	4 261	1 088	14	1 074
Februar	5 115	744	228	34	4 109	972	8	964
März	5 278	824	148	25	4 281	1 087	5	1 082
April	5 232	801	159	41	4 231	1 061	5	1 056
Mai	5 891	1 136	162	41	4 552	1 422	11	1 411
Juni	5 750	1 069	181	37	4 463	1 362	12	1 350
Juli	5 674	1 070	204	22	4 378	1 373	8	1 365
August	6 231	1 335	212	36	4 648	1 705	11	1 694
September	5 348	1 165	177	37	3 969	1 500	13	1 487
Oktober	5 987	1 015	205	28	4 739	1 300	14	1 286
November	5 682	975	203	40	4 464	1 230	7	1 223
Dezember	5 802	722	286	50	4 744	941	2	939

<sup>1</sup> bis Dezember 2007 nur sonstige Verkehrsunfälle unter dem Einfluss von Alkohol (sonstige Alkoholfälle)

## 2. An Straßenverkehrsunfällen mit Personenschaden beteiligte Verkehrsteilnehmer in Schleswig-Holstein 2007 - 2012

Jahr	Verkehrsteilnehmer insgesamt	Krafträder, Kraftroller	Personenkraftwagen	Kraftomnibusse	Lastkraftwagen, Zugmaschinen	Sonderkraftfahrzeuge	Mopeds, Mofas	Fahrräder	Sonstige Fahrzeuge	Fußgänger	Übrige Verkehrsteilnehmer
2007	23 773	1 068	14 607	209	1 480	128	859	4 200	36	1 156	30
2008	22 904	968	13 959	185	1 340	86	914	4 264	59	1 084	45
2009	22 445	959	13 942	213	1 289	115	806	3 963	48	1 039	71
2010	20 351	881	12 566	191	1 489	159	622	3 333	50	1 006	54
2011	21 873	953	13 574	174	1 419	143	711	3 717	62	1 066	54
2012	21 860	895	13 542	189	1 437	128	616	3 822	83	1 109	39

### 3. Straßenverkehrsunfälle und Verunglückte in Schleswig-Holstein 2012 nach Kreisen und Ortslage

KREISFREIE STADT Kreis Land Ortslage	Straßenverkehrsunfälle				Verunglückte			
	insgesamt	mit Personen- schaden	mit schwer- wiegendem Sach- schaden <sup>1</sup>	sonstige Unfälle <sup>2</sup>	insgesamt	Getötete	Schwer- verletzte	Leicht- verletzte
FLENSBURG	396	332	48	16	403	–	33	370
innerorts	340	290	37	13	345	–	29	316
außerorts ohne Autobahn	56	42	11	3	58	–	4	54
auf Autobahnen	–	–	–	–	–	–	–	–
KIEL	1 172	1 011	120	41	1 241	1	122	1 118
innerorts	1 092	945	110	37	1 152	1	113	1 038
außerorts ohne Autobahn	74	61	10	3	84	–	8	76
auf Autobahnen	6	5	–	1	5	–	1	4
LÜBECK	1 318	1 091	164	63	1 297	4	136	1 157
innerorts	1 204	1 024	124	56	1 203	4	117	1 082
außerorts ohne Autobahn	46	39	4	3	53	–	11	42
auf Autobahnen	68	28	36	4	41	–	8	33
NEUMÜNSTER	490	409	69	12	515	2	76	437
innerorts	444	383	49	12	470	2	58	410
außerorts ohne Autobahn	24	15	9	–	22	–	4	18
auf Autobahnen	22	11	11	–	23	–	14	9
Dithmarschen	593	479	95	19	652	9	134	509
innerorts	338	270	52	16	337	3	58	276
außerorts ohne Autobahn	238	199	36	3	297	6	74	217
auf Autobahnen	17	10	7	–	18	–	2	16
Herzogtum Lauenburg	825	648	143	34	809	8	109	692
innerorts	503	393	81	29	457	1	49	407
außerorts ohne Autobahn	255	214	39	2	294	7	49	238
auf Autobahnen	67	41	23	3	58	–	11	47
Nordfriesland	936	776	140	20	1 031	8	171	852
innerorts	552	454	83	15	571	5	68	498
außerorts ohne Autobahn	384	322	57	5	460	3	103	354
auf Autobahnen	–	–	–	–	–	–	–	–
Ostholstein	1 130	872	217	41	1 125	8	163	954
innerorts	632	515	88	29	617	3	77	537
außerorts ohne Autobahn	390	311	69	10	450	4	82	364
auf Autobahnen	108	46	60	2	58	1	4	53
Pinneberg	1 474	1 162	270	42	1 470	8	143	1 319
innerorts	1 125	904	184	37	1 100	3	103	994
außerorts ohne Autobahn	238	190	45	3	252	5	32	215
auf Autobahnen	111	68	41	2	118	–	8	110
Plön	553	466	73	14	622	5	96	521
innerorts	276	233	34	9	277	–	35	242
außerorts ohne Autobahn	272	230	37	5	342	5	60	277
auf Autobahnen	5	3	2	–	3	–	1	2

<sup>1</sup> schwerwiegender Unfall mit Sachschaden (im engeren Sinne)

<sup>2</sup> sonstige Unfälle unter dem Einfluss berauschender Mittel

### Noch: 3. Straßenverkehrsunfälle und Verunglückte Personen in Schleswig-Holstein 2012 nach Kreisen und Ortslage

KREISFREIE STADT Kreis Land Ortslage	Straßenverkehrsunfälle				Verunglückte			
	insgesamt	mit Personen- schaden	mit schwer- wiegendem Sach- schaden <sup>1</sup>	sonstige Unfälle <sup>2</sup>	insgesamt	Getötete	Schwer- verletzte	Leicht- verletzte
Rendsburg-Eckernförde	1 312	1 049	239	24	1 387	8	242	1 137
innerorts	685	588	80	17	722	1	89	632
außerorts ohne Autobahn	426	357	63	6	495	4	127	364
auf Autobahnen	201	104	96	1	170	3	26	141
Schleswig-Flensburg	900	736	152	12	1 015	12	152	851
innerorts	358	306	49	3	378	3	44	331
außerorts ohne Autobahn	484	397	78	9	593	9	100	484
auf Autobahnen	58	33	25	–	44	–	8	36
Segeberg	1 510	1 207	264	39	1 590	19	159	1 412
innerorts	927	752	144	31	942	8	66	868
außerorts ohne Autobahn	465	377	82	6	532	11	76	445
auf Autobahnen	118	78	38	2	116	–	17	99
Steinburg	590	487	88	15	630	7	105	518
innerorts	330	276	45	9	329	3	41	285
außerorts ohne Autobahn	217	186	25	6	269	4	59	206
auf Autobahnen	43	25	18	–	32	–	5	27
Stormarn	1 258	957	271	30	1 254	11	129	1 114
innerorts	684	550	110	24	669	1	58	610
außerorts ohne Autobahn	312	262	47	3	377	6	51	320
auf Autobahnen	262	145	114	3	208	4	20	184
<b>Schleswig-Holstein</b>	<b>14 457</b>	<b>11 682</b>	<b>2 353</b>	<b>422</b>	<b>15 041</b>	<b>110</b>	<b>1 970</b>	<b>12 961</b>
<b>innerorts</b>	<b>9 490</b>	<b>7 883</b>	<b>1 270</b>	<b>337</b>	<b>9 569</b>	<b>38</b>	<b>1 005</b>	<b>8 526</b>
<b>außerorts ohne Autobahn</b>	<b>3 881</b>	<b>3 202</b>	<b>612</b>	<b>67</b>	<b>4 578</b>	<b>64</b>	<b>840</b>	<b>3 674</b>
<b>auf Autobahnen</b>	<b>1 086</b>	<b>597</b>	<b>471</b>	<b>18</b>	<b>894</b>	<b>8</b>	<b>125</b>	<b>761</b>
KREISFREIE STÄDTE	3 376	2 843	401	132	3 456	7	367	3 082
Kreise	11 081	8 839	1 952	290	11 585	103	1 603	9 879

<sup>1</sup> schwerwiegender Unfall mit Sachschaden (im engeren Sinne)

<sup>2</sup> sonstige Unfälle unter dem Einfluss berauschender Mittel

#### 4. Straßenverkehrsunfälle und Verunglückte in Schleswig-Holstein 2012 nach Straßenkategorien und Ortslage

Straßenart Ortslage	Januar - Dezember 2012				Januar - Dezember 2011				Zu- bzw. Abnahme (-)			
	Unfälle mit Per- sonen- schaden	Verunglückte			Unfälle mit Per- sonen- schaden	Verunglückte			Unfälle mit Per- sonen- schaden	Getötete	Schwer- verletzte	Leicht- verletzte
		Getötete	Schwer- verletzte	Leicht- verletzte		Getötete	Schwer- verletzte	Leicht- verletzte				
	Anzahl								%			
Autobahnen	597	8	125	761	588	5	146	788	1,5	×	- 14,4	- 3,4
Bundesstraßen	2 151	24	416	2 593	2 234	41	470	2 716	- 3,7	- 41,5	- 11,5	- 4,5
innerorts	1 175	6	149	1 368	1 197	10	156	1 401	- 1,8	×	- 4,5	- 2,4
außerorts	976	18	267	1 225	1 037	31	314	1 315	- 5,9	- 41,9	- 15,0	- 6,8
Landesstraßen	2 833	43	491	3 215	2 873	32	567	3 220	- 1,4	34,4	- 13,4	- 0,2
innerorts	1 670	14	193	1 892	1 662	6	253	1 832	0,5	×	- 23,7	3,3
außerorts	1 163	29	298	1 323	1 211	26	314	1 388	- 4,0	11,5	- 5,1	- 4,7
Kreisstraßen	2 178	18	412	2 333	2 195	23	388	2 426	- 0,8	- 21,7	6,2	- 3,8
innerorts	1 529	5	216	1 640	1 475	2	208	1 636	3,7	×	3,8	0,2
außerorts	649	13	196	693	720	21	180	790	- 9,9	- 38,1	8,9	- 12,3
Andere Straßen	3 923	17	526	4 059	3 903	19	545	4 019	0,5	- 10,5	- 3,5	1,0
innerorts	3 509	13	447	3 626	3 490	12	454	3 582	0,5	8,3	- 1,5	1,2
außerorts	414	4	79	433	413	7	91	437	0,2	×	- 13,2	- 0,9
<b>Insgesamt</b>	<b>11 682</b>	<b>110</b>	<b>1 970</b>	<b>12 961</b>	<b>11 793</b>	<b>120</b>	<b>2 116</b>	<b>13 169</b>	<b>- 0,9</b>	<b>- 8,3</b>	<b>- 6,9</b>	<b>- 1,6</b>
<b>innerorts</b>	<b>7 883</b>	<b>38</b>	<b>1 005</b>	<b>8 526</b>	<b>7 824</b>	<b>30</b>	<b>1 071</b>	<b>8 451</b>	<b>0,8</b>	<b>26,7</b>	<b>- 6,2</b>	<b>0,9</b>
<b>außerorts</b>	<b>3 799</b>	<b>72</b>	<b>965</b>	<b>4 435</b>	<b>3 969</b>	<b>90</b>	<b>1 045</b>	<b>4 718</b>	<b>- 4,3</b>	<b>- 20,0</b>	<b>- 7,7</b>	<b>- 6,0</b>

UJ 3

#### 5. Straßenverkehrsunfälle und Unfallfolgen in Schleswig-Holstein 2012 nach Unfallarten, Straßenkategorien und Ortslage

Unfallart	Unfälle mit Personenschaden				Verunglückte				Schwerw. Unfälle mit Sach- schaden (i.e.S.)
	ins- gesamt	mit Getöteten	mit Schwer- verletzten	mit - Leicht- verletzten	ins- gesamt	Getöteten	Schwer- verletzten	Leicht- verletzten	
<b>Auf Autobahnen</b>									
Zusammenstoß mit einem anderen Fahrzeug, das anfährt, anhält oder im ruhenden Verkehr steht	7	–	–	7	10	–	–	10	2
vorausfährt oder wartet	260	3	36	221	440	3	52	385	77
seitlich in gleicher Richtung fährt	76	–	12	64	100	–	12	88	39
entgegenkommt	3	–	2	1	5	–	3	2	2
einbiegt oder kreuzt	–	–	–	–	–	–	–	–	9
Zusammenstoß zwischen Fahrzeug und Fußgänger	1	–	–	1	1	–	–	1	–
Aufprall auf Hindernis auf der Fahrbahn	11	–	–	11	17	–	–	17	55
Abkommen von der Fahrbahn nach									
rechts	132	2	36	94	171	2	43	126	149
links	95	3	11	81	127	3	12	112	123
Unfall anderer Art	12	–	3	9	23	–	3	20	15
<b>Zusammen</b>	<b>597</b>	<b>8</b>	<b>100</b>	<b>489</b>	<b>894</b>	<b>8</b>	<b>125</b>	<b>761</b>	<b>471</b>
darunter auf schienengleichen Wegübergängen	–	–	–	–	–	–	–	–	–



## Noch: 5. Straßenverkehrsunfälle und Unfallfolgen in Schleswig-Holstein 2012 nach Unfallarten, Straßenkategorien und Ortslage

Unfallart	Unfälle mit Personenschaden				Verunglückte				Schwerw. Unfälle mit Sachschaden (i.e.S.)
	insgesamt	mit Getöteten	mit Schwer- verletzten	mit - Leicht- verletzten	insgesamt	Getöteten	Schwer- verletzten	Leicht- verletzten	
<b>Auf Bundesstraßen</b>									
innerhalb von Ortschaften									
Zusammenstoß mit einem anderen Fahrzeug, das anfährt, anhält oder im ruhenden Verkehr steht	35	–	3	32	42	–	3	39	8
vorausfährt oder wartet	366	–	13	353	537	–	13	524	5
seitlich in gleicher Richtung fährt entgegenkommt	42	–	3	39	44	–	3	41	6
einbiegt oder kreuzt	48	1	16	31	87	1	19	67	14
<b>Zusammen</b>	<b>434</b>	<b>2</b>	<b>52</b>	<b>380</b>	<b>537</b>	<b>2</b>	<b>55</b>	<b>480</b>	<b>134</b>
Zusammenstoß zwischen Fahrzeug und Fußgänger	76	3	22	51	87	3	23	61	–
Aufprall auf Hindernis auf der Fahrbahn	7	–	–	7	7	–	–	7	2
Abkommen von der Fahrbahn nach rechts	36	–	9	27	39	–	11	28	9
links	21	–	3	18	28	–	3	25	16
Unfall anderer Art	110	–	17	93	115	–	19	96	8
<b>Zusammen</b>	<b>1 175</b>	<b>6</b>	<b>138</b>	<b>1 031</b>	<b>1 523</b>	<b>6</b>	<b>149</b>	<b>1 368</b>	<b>202</b>
darunter auf schienengleichen Wegübergängen	2	–	1	1	2	–	1	1	–
außerhalb von Ortschaften									
Zusammenstoß mit einem anderen Fahrzeug, das anfährt, anhält oder im ruhenden Verkehr steht	9	–	1	8	19	–	1	18	1
vorausfährt oder wartet	279	1	24	254	455	1	26	428	14
seitlich in gleicher Richtung fährt entgegenkommt	40	–	8	32	59	–	9	50	14
einbiegt oder kreuzt	114	9	40	65	234	9	73	152	16
<b>Zusammen</b>	<b>195</b>	<b>3</b>	<b>45</b>	<b>147</b>	<b>318</b>	<b>4</b>	<b>56</b>	<b>258</b>	<b>71</b>
Zusammenstoß zwischen Fahrzeug und Fußgänger	10	2	2	6	13	2	2	9	–
Aufprall auf Hindernis auf der Fahrbahn	19	–	4	15	21	–	5	16	9
Abkommen von der Fahrbahn nach rechts	155	2	36	117	191	2	43	146	34
links	109	–	35	74	142	–	44	98	29
Unfall anderer Art	46	–	7	39	58	–	8	50	16
<b>Zusammen</b>	<b>976</b>	<b>17</b>	<b>202</b>	<b>757</b>	<b>1 510</b>	<b>18</b>	<b>267</b>	<b>1 225</b>	<b>204</b>
darunter auf schienengleichen Wegübergängen	3	–	–	3	7	–	–	7	–
innerhalb und außerhalb von Ortschaften									
Zusammenstoß mit einem anderen Fahrzeug, das anfährt, anhält oder im ruhenden Verkehr steht	44	–	4	40	61	–	4	57	9
vorausfährt oder wartet	645	1	37	607	992	1	39	952	19
seitlich in gleicher Richtung fährt entgegenkommt	82	–	11	71	103	–	12	91	20
einbiegt oder kreuzt	162	10	56	96	321	10	92	219	30
<b>Zusammen</b>	<b>629</b>	<b>5</b>	<b>97</b>	<b>527</b>	<b>855</b>	<b>6</b>	<b>111</b>	<b>738</b>	<b>205</b>
Zusammenstoß zwischen Fahrzeug und Fußgänger	86	5	24	57	100	5	25	70	–
Aufprall auf Hindernis auf der Fahrbahn	26	–	4	22	28	–	5	23	11
Abkommen von der Fahrbahn nach rechts	191	2	45	144	230	2	54	174	43
links	130	–	38	92	170	–	47	123	45
Unfall anderer Art	156	–	24	132	173	–	27	146	24
<b>Zusammen</b>	<b>2 151</b>	<b>23</b>	<b>340</b>	<b>1 788</b>	<b>3 033</b>	<b>24</b>	<b>416</b>	<b>2 593</b>	<b>406</b>
darunter auf schienengleichen Wegübergängen	5	–	1	4	9	–	1	8	–

**Noch: 5. Straßenverkehrsunfälle und Unfallfolgen in Schleswig-Holstein 2012  
nach Unfallarten, Straßenkategorien und Ortslage**

Unfallart	Unfälle mit Personenschaden				Verunglückte				Schwerw. Unfälle mit Sachschaden (i.e.S.)
	insgesamt	mit Getöteten	mit Schwer- verletzten	mit - Leicht- verletzten	insgesamt	Getöteten	Schwer- verletzten	Leicht- verletzten	
<b>Auf Landesstraßen</b>									
innerhalb von Ortschaften									
Zusammenstoß mit einem anderen Fahrzeug, das anfährt, anhält oder im ruhenden Verkehr steht	66	–	8	58	80	–	8	72	13
vorausfährt oder wartet	339	1	10	328	490	1	10	479	2
seitlich in gleicher Richtung fährt entgegenkommt	66	1	5	60	77	1	5	71	9
einbiegt oder kreuzt	88	–	13	75	124	–	17	107	28
<b>Zusammen</b>	<b>687</b>	<b>2</b>	<b>70</b>	<b>615</b>	<b>846</b>	<b>2</b>	<b>72</b>	<b>772</b>	<b>183</b>
Zusammenstoß zwischen Fahrzeug und Fußgänger	142	2	35	105	165	2	35	128	–
Aufprall auf Hindernis auf der Fahrbahn	9	–	2	7	10	–	3	7	1
Abkommen von der Fahrbahn nach rechts	48	2	6	40	55	3	6	46	25
links	43	2	6	35	56	5	7	44	32
Unfall anderer Art	182	–	29	153	196	–	30	166	8
<b>Zusammen</b>	<b>1 670</b>	<b>10</b>	<b>184</b>	<b>1 476</b>	<b>2 099</b>	<b>14</b>	<b>193</b>	<b>1 892</b>	<b>301</b>
darunter auf schienengleichen Wegübergängen	5	–	3	2	6	–	3	3	2
außerhalb von Ortschaften									
Zusammenstoß mit einem anderen Fahrzeug, das anfährt, anhält oder im ruhenden Verkehr steht	6	–	2	4	7	–	3	4	–
vorausfährt oder wartet	189	–	19	170	281	–	21	260	8
seitlich in gleicher Richtung fährt entgegenkommt	27	–	10	17	37	–	12	25	5
einbiegt oder kreuzt	114	10	26	78	203	10	39	154	23
<b>Zusammen</b>	<b>276</b>	<b>6</b>	<b>64</b>	<b>206</b>	<b>466</b>	<b>8</b>	<b>82</b>	<b>376</b>	<b>94</b>
Zusammenstoß zwischen Fahrzeug und Fußgänger	9	–	3	6	12	–	3	9	–
Aufprall auf Hindernis auf der Fahrbahn	28	–	8	20	33	–	8	25	2
Abkommen von der Fahrbahn nach rechts	289	7	55	227	359	8	66	285	42
links	152	3	43	106	177	3	48	126	21
Unfall anderer Art	73	–	16	57	75	–	16	59	8
<b>Zusammen</b>	<b>1 163</b>	<b>26</b>	<b>246</b>	<b>891</b>	<b>1 650</b>	<b>29</b>	<b>298</b>	<b>1 323</b>	<b>203</b>
darunter auf schienengleichen Wegübergängen	11	–	5	6	11	–	5	6	1
innerhalb und außerhalb von Ortschaften									
Zusammenstoß mit einem anderen Fahrzeug, das anfährt, anhält oder im ruhenden Verkehr steht	72	–	10	62	87	–	11	76	13
vorausfährt oder wartet	528	1	29	498	771	1	31	739	10
seitlich in gleicher Richtung fährt entgegenkommt	93	1	15	77	114	1	17	96	14
einbiegt oder kreuzt	202	10	39	153	327	10	56	261	51
<b>Zusammen</b>	<b>963</b>	<b>8</b>	<b>134</b>	<b>821</b>	<b>1 312</b>	<b>10</b>	<b>154</b>	<b>1 148</b>	<b>277</b>
Zusammenstoß zwischen Fahrzeug und Fußgänger	151	2	38	111	177	2	38	137	–
Aufprall auf Hindernis auf der Fahrbahn	37	–	10	27	43	–	11	32	3
Abkommen von der Fahrbahn nach rechts	337	9	61	267	414	11	72	331	67
links	195	5	49	141	233	8	55	170	53
Unfall anderer Art	255	–	45	210	271	–	46	225	16
<b>Zusammen</b>	<b>2 833</b>	<b>36</b>	<b>430</b>	<b>2 367</b>	<b>3 749</b>	<b>43</b>	<b>491</b>	<b>3 215</b>	<b>504</b>
darunter auf schienengleichen Wegübergängen	16	–	8	8	17	–	8	9	3

### Noch: 5. Straßenverkehrsunfälle und Unfallfolgen in Schleswig-Holstein 2012 nach Unfallarten, Straßenkategorien und Ortslage

Unfallart	Unfälle mit Personenschaden				Verunglückte				Schwerw. Unfälle mit Sachschaden (i.e.S.)
	insgesamt	mit Getöteten	mit Schwer- verletzten	mit - Leicht- verletzten	insgesamt	Getöteten	Schwer- verletzten	Leicht- verletzten	
<b>Auf Kreisstraßen</b>									
innerhalb von Ortschaften									
Zusammenstoß mit einem anderen Fahrzeug, das anfährt, anhält oder im ruhenden Verkehr steht	68	–	8	60	92	–	11	81	17
vorausfährt oder wartet	236	1	4	231	329	1	6	322	7
seitlich in gleicher Richtung fährt entgegenkommt	69	–	5	64	81	–	5	76	6
einbiegt oder kreuzt	71	2	12	57	102	2	16	84	16
<b>Zusammen</b>	629	2	72	555	762	2	79	681	130
Zusammenstoß zwischen Fahrzeug und Fußgänger	158	–	35	123	170	–	35	135	–
Aufprall auf Hindernis auf der Fahrbahn	7	–	–	7	7	–	–	7	3
Abkommen von der Fahrbahn nach rechts	56	–	14	42	66	–	16	50	20
links	31	–	6	25	35	–	7	28	15
Unfall anderer Art	204	–	38	166	217	–	41	176	12
<b>Zusammen</b>	1 529	5	194	1 330	1 861	5	216	1 640	226
darunter auf schienengleichen Wegübergängen	4	–	1	3	9	–	4	5	–
außerhalb von Ortschaften									
Zusammenstoß mit einem anderen Fahrzeug, das anfährt, anhält oder im ruhenden Verkehr steht	7	–	1	6	12	–	1	11	–
vorausfährt oder wartet	76	–	6	70	111	–	6	105	6
seitlich in gleicher Richtung fährt entgegenkommt	9	1	2	6	14	1	2	11	2
einbiegt oder kreuzt	51	2	17	32	85	2	24	59	20
<b>Zusammen</b>	136	3	33	100	208	3	43	162	59
Zusammenstoß zwischen Fahrzeug und Fußgänger	11	–	3	8	12	–	4	8	–
Aufprall auf Hindernis auf der Fahrbahn	13	–	3	10	17	–	4	13	2
Abkommen von der Fahrbahn nach rechts	179	3	48	128	224	3	55	166	19
links	118	1	37	80	164	1	45	118	17
Unfall anderer Art	49	3	12	34	55	3	12	40	3
<b>Zusammen</b>	649	13	162	474	902	13	196	693	128
darunter auf schienengleichen Wegübergängen	3	1	1	1	3	1	1	1	–
innerhalb und außerhalb von Ortschaften									
Zusammenstoß mit einem anderen Fahrzeug, das anfährt, anhält oder im ruhenden Verkehr steht	75	–	9	66	104	–	12	92	17
vorausfährt oder wartet	312	1	10	301	440	1	12	427	13
seitlich in gleicher Richtung fährt entgegenkommt	78	1	7	70	95	1	7	87	8
einbiegt oder kreuzt	122	4	29	89	187	4	40	143	36
<b>Zusammen</b>	765	5	105	655	970	5	122	843	189
Zusammenstoß zwischen Fahrzeug und Fußgänger	169	–	38	131	182	–	39	143	–
Aufprall auf Hindernis auf der Fahrbahn	20	–	3	17	24	–	4	20	5
Abkommen von der Fahrbahn nach rechts	235	3	62	170	290	3	71	216	39
links	149	1	43	105	199	1	52	146	32
Unfall anderer Art	253	3	50	200	272	3	53	216	15
<b>Zusammen</b>	2 178	18	356	1 804	2 763	18	412	2 333	354
darunter auf schienengleichen Wegübergängen	7	1	2	4	12	1	5	6	–

**Noch: 5. Straßenverkehrsunfälle und Unfallfolgen in Schleswig-Holstein 2012  
nach Unfallarten, Straßenkategorien und Ortslage**

Unfallart	Unfälle mit Personenschaden				Verunglückte				Schwerw. Unfälle mit Sachschaden (i.e.S.)
	insgesamt	mit Getöteten	mit Schwer- verletzten	mit - Leicht- verletzten	insgesamt	Getöteten	Schwer- verletzten	Leicht- verletzten	
<b>Auf anderen Straßen</b>									
innerhalb von Ortschaften									
Zusammenstoß mit einem anderen Fahrzeug, das anfährt, anhält oder im ruhenden Verkehr steht	229	1	24	204	262	1	24	237	64
vorausfährt oder wartet	324	1	24	299	436	1	24	411	21
seitlich in gleicher Richtung fährt entgegenkommt	107	–	17	90	129	–	17	112	12
einbiegt oder kreuzt	170	–	22	148	225	–	22	203	35
<b>Zusammen</b>	<b>1 261</b>	<b>3</b>	<b>108</b>	<b>1 150</b>	<b>1 484</b>	<b>3</b>	<b>114</b>	<b>1 367</b>	<b>283</b>
Zusammenstoß zwischen Fahrzeug und Fußgänger	556	3	91	462	604	3	91	510	–
Aufprall auf Hindernis auf der Fahrbahn	32	–	6	26	35	–	6	29	5
Abkommen von der Fahrbahn nach rechts	100	1	23	76	116	1	23	92	62
links	66	3	15	48	80	4	16	60	32
Unfall anderer Art	664	–	110	554	715	–	110	605	27
<b>Zusammen</b>	<b>3 509</b>	<b>12</b>	<b>440</b>	<b>3 057</b>	<b>4 086</b>	<b>13</b>	<b>447</b>	<b>3 626</b>	<b>541</b>
darunter auf schienengleichen Wegübergängen	7	1	1	5	12	1	4	7	–
außerhalb von Ortschaften									
Zusammenstoß mit einem anderen Fahrzeug, das anfährt, anhält oder im ruhenden Verkehr steht	6	–	–	6	6	–	–	6	1
vorausfährt oder wartet	26	–	–	26	33	–	–	33	3
seitlich in gleicher Richtung fährt entgegenkommt	8	–	4	4	11	–	4	7	–
einbiegt oder kreuzt	39	1	6	32	60	1	7	52	22
<b>Zusammen</b>	<b>55</b>	<b>2</b>	<b>11</b>	<b>42</b>	<b>79</b>	<b>2</b>	<b>12</b>	<b>65</b>	<b>18</b>
Zusammenstoß zwischen Fahrzeug und Fußgänger	23	–	3	20	24	–	3	21	–
Aufprall auf Hindernis auf der Fahrbahn	14	–	1	13	17	–	1	16	–
Abkommen von der Fahrbahn nach rechts	110	–	20	90	137	–	20	117	19
links	56	1	8	47	67	1	9	57	10
Unfall anderer Art	77	–	23	54	82	–	23	59	4
<b>Zusammen</b>	<b>414</b>	<b>4</b>	<b>76</b>	<b>334</b>	<b>516</b>	<b>4</b>	<b>79</b>	<b>433</b>	<b>77</b>
darunter auf schienengleichen Wegübergängen	3	1	1	1	5	1	1	3	1
innerhalb und außerhalb von Ortschaften									
Zusammenstoß mit einem anderen Fahrzeug, das anfährt, anhält oder im ruhenden Verkehr steht	235	1	24	210	268	1	24	243	65
vorausfährt oder wartet	350	1	24	325	469	1	24	444	24
seitlich in gleicher Richtung fährt entgegenkommt	115	–	21	94	140	–	21	119	12
einbiegt oder kreuzt	209	1	28	180	285	1	29	255	57
<b>Zusammen</b>	<b>1 316</b>	<b>5</b>	<b>119</b>	<b>1 192</b>	<b>1 563</b>	<b>5</b>	<b>126</b>	<b>1 432</b>	<b>301</b>
Zusammenstoß zwischen Fahrzeug und Fußgänger	579	3	94	482	628	3	94	531	–
Aufprall auf Hindernis auf der Fahrbahn	46	–	7	39	52	–	7	45	5
Abkommen von der Fahrbahn nach rechts	210	1	43	166	253	1	43	209	81
links	122	4	23	95	147	5	25	117	42
Unfall anderer Art	741	–	133	608	797	–	133	664	31
<b>Zusammen</b>	<b>3 923</b>	<b>16</b>	<b>516</b>	<b>3 391</b>	<b>4 602</b>	<b>17</b>	<b>526</b>	<b>4 059</b>	<b>618</b>
darunter auf schienengleichen Wegübergängen	10	2	2	6	17	2	5	10	1

## Noch: 5. Straßenverkehrsunfälle und Unfallfolgen in Schleswig-Holstein 2012 nach Unfallarten, Straßenkategorien und Ortslage

Unfallart	Unfälle mit Personenschaden				Verunglückte				Schwerw. Unfälle mit Sachschaden (i.e.S.)
	insgesamt	mit Getöteten	mit Schwer- verletzten	mit - Leicht- verletzten	insgesamt	Getöteten	Schwer- verletzten	Leicht- verletzten	
<b>Auf Straßen aller Art zusammen</b>									
innerhalb von Ortschaften									
Zusammenstoß mit einem anderen Fahrzeug, das anfährt, anhält oder im ruhenden Verkehr steht	398	1	43	354	476	1	46	429	102
vorausfährt oder wartet	1 265	3	51	1 211	1 792	3	53	1 736	35
seitlich in gleicher Richtung fährt entgegenkommt	284	1	30	253	331	1	30	300	33
einbiegt oder kreuzt	377	3	63	311	538	3	74	461	93
<b>Zusammen</b>	<b>3 011</b>	<b>9</b>	<b>302</b>	<b>2 700</b>	<b>3 629</b>	<b>9</b>	<b>320</b>	<b>3 300</b>	<b>730</b>
Zusammenstoß zwischen Fahrzeug und Fußgänger	932	8	183	741	1 026	8	184	834	–
Aufprall auf Hindernis auf der Fahrbahn	55	–	8	47	59	–	9	50	11
Abkommen von der Fahrbahn nach rechts	240	3	52	185	276	4	56	216	116
links	161	5	30	126	199	9	33	157	95
Unfall anderer Art	1 160	–	194	966	1 243	–	200	1 043	55
<b>Zusammen</b>	<b>7 883</b>	<b>33</b>	<b>956</b>	<b>6 894</b>	<b>9 569</b>	<b>38</b>	<b>1 005</b>	<b>8 526</b>	<b>1 270</b>
darunter auf schienengleichen Wegübergängen	18	1	6	11	29	1	12	16	2
außerhalb von Ortschaften									
Zusammenstoß mit einem anderen Fahrzeug, das anfährt, anhält oder im ruhenden Verkehr steht	35	–	4	31	54	–	5	49	4
vorausfährt oder wartet	830	4	85	741	1 320	4	105	1 211	108
seitlich in gleicher Richtung fährt entgegenkommt	160	1	36	123	221	1	39	181	60
einbiegt oder kreuzt	321	22	91	208	587	22	146	419	83
<b>Zusammen</b>	<b>662</b>	<b>14</b>	<b>153</b>	<b>495</b>	<b>1 071</b>	<b>17</b>	<b>193</b>	<b>861</b>	<b>251</b>
Zusammenstoß zwischen Fahrzeug und Fußgänger	54	2	11	41	62	2	12	48	–
Aufprall auf Hindernis auf der Fahrbahn	85	–	16	69	105	–	18	87	68
Abkommen von der Fahrbahn nach rechts	865	14	195	656	1 082	15	227	840	263
links	530	8	134	388	677	8	158	511	200
Unfall anderer Art	257	3	61	193	293	3	62	228	46
<b>Zusammen</b>	<b>3 799</b>	<b>68</b>	<b>786</b>	<b>2 945</b>	<b>5 472</b>	<b>72</b>	<b>965</b>	<b>4 435</b>	<b>1 083</b>
darunter auf schienengleichen Wegübergängen	20	2	7	11	26	2	7	17	2
innerhalb und außerhalb von Ortschaften									
Zusammenstoß mit einem anderen Fahrzeug, das anfährt, anhält oder im ruhenden Verkehr steht	433	1	47	385	530	1	51	478	106
vorausfährt oder wartet	2 095	7	136	1 952	3 112	7	158	2 947	143
seitlich in gleicher Richtung fährt entgegenkommt	444	2	66	376	552	2	69	481	93
einbiegt oder kreuzt	698	25	154	519	1 125	25	220	880	176
<b>Zusammen</b>	<b>3 673</b>	<b>23</b>	<b>455</b>	<b>3 195</b>	<b>4 700</b>	<b>26</b>	<b>513</b>	<b>4 161</b>	<b>981</b>
Zusammenstoß zwischen Fahrzeug und Fußgänger	986	10	194	782	1 088	10	196	882	–
Aufprall auf Hindernis auf der Fahrbahn	140	–	24	116	164	–	27	137	79
Abkommen von der Fahrbahn nach rechts	1 105	17	247	841	1 358	19	283	1 056	379
links	691	13	164	514	876	17	191	668	295
Unfall anderer Art	1 417	3	255	1 159	1 536	3	262	1 271	101
<b>Zusammen</b>	<b>11 682</b>	<b>101</b>	<b>1 742</b>	<b>9 839</b>	<b>15 041</b>	<b>110</b>	<b>1 970</b>	<b>12 961</b>	<b>2 353</b>
darunter auf schienengleichen Wegübergängen	38	3	13	22	55	3	19	33	4

### 6. Straßenverkehrsunfälle mit Personenschaden in Schleswig-Holstein 2012 nach Uhrzeit und Wochentagen

Wochentag Uhrzeit	Montag	Dienstag	Mittwoch	Donnerstag	Freitag	Samstag	Sonntag	Insgesamt
	<b>Innerhalb und außerhalb von Ortschaften</b>							
0 - 0.59	17	8	10	8	12	30	27	112
1 - 1.59	4	5	8	5	9	20	29	80
2 - 2.59	6	7	6	8	9	18	19	73
3 - 3.59	10	5	7	4	4	24	26	80
4 - 4.59	13	8	9	13	8	14	32	97
5 - 5.59	44	26	23	30	22	27	34	206
6 - 6.59	76	58	48	49	63	27	32	353
7 - 7.59	183	157	143	161	148	28	26	846
8 - 8.59	120	105	85	89	83	45	22	549
9 - 9.59	65	93	90	80	93	54	39	514
10 - 10.59	103	84	88	114	89	92	48	618
11 - 11.59	111	117	102	107	102	108	78	725
12 - 12.59	112	114	103	97	150	111	73	760
13 - 13.59	116	117	116	103	175	111	88	826
14 - 14.59	114	117	113	121	175	115	97	852
15 - 15.59	132	154	123	150	142	119	98	918
16 - 16.59	143	156	150	159	152	86	87	933
17 - 17.59	165	192	143	202	128	88	98	1 016
18 - 18.59	113	128	105	152	116	79	69	762
19 - 19.59	64	67	101	92	86	61	61	532
20 - 20.59	37	37	37	47	59	60	50	327
21 - 21.59	35	35	29	29	46	29	20	223
22 - 22.59	20	23	24	22	30	33	22	174
23 - 23.59	18	9	13	12	25	23	6	106
Ohne Angabe	–	–	–	–	–	–	–	–
<b>Insgesamt</b>	<b>1 821</b>	<b>1 822</b>	<b>1 676</b>	<b>1 854</b>	<b>1 926</b>	<b>1 402</b>	<b>1 181</b>	<b>11 682</b>

## 7. An Straßenverkehrsunfällen mit Personenschaden Beteiligte in Schleswig-Holstein 2012 nach Alter und Geschlecht<sup>1</sup>

### 7.1 Alle Beteiligten

Alter von ... bis unter ... Jahren Geschlecht	Beteiligte ins- gesamt	Fahrzeugführer von									Fuß- gänger	Son- stige	
		Mofas, Mopeds	Motor- rädern	Personen- kraft- wagen	Kraft- omni- bussen, Obussen	Güter- kraftfahr- zeugen	Landwirt. Zugma- schinen	übrigen Kraftfahr- zeugen	Kraftfahr- zeugen zu- sammen	Fahr- rädern			
Unter 15	871	1	–	2	–	–	–	–	–	3	634	231	3
männlich	521	–	–	1	–	–	–	–	–	1	379	140	1
weiblich	350	1	–	1	–	–	–	–	–	2	255	91	2
15 - 18	642	162	58	23	–	2	5	2	252	324	66	–	
männlich	410	114	54	16	–	2	4	2	192	182	36	–	
weiblich	232	48	4	7	–	–	1	–	60	142	30	–	
18 - 21	1 756	63	73	1 298	–	37	15	2	1 488	206	60	2	
männlich	1 078	38	62	781	–	36	14	1	932	116	29	1	
weiblich	678	25	11	517	–	1	1	1	556	90	31	1	
21 - 25	1 784	50	73	1 268	2	100	14	8	1 515	212	55	2	
männlich	1 070	28	67	710	2	90	14	8	919	119	30	2	
weiblich	714	22	6	558	–	10	–	–	596	93	25	–	
25 - 30	1 646	29	77	1 159	9	111	7	15	1 407	176	58	5	
männlich	997	23	68	628	9	107	7	11	853	109	31	4	
weiblich	649	6	9	531	–	4	–	4	554	67	27	1	
30 - 35	1 511	18	60	1 054	16	145	3	12	1 308	158	42	3	
männlich	927	13	53	571	16	142	3	9	807	92	25	3	
weiblich	584	5	7	483	–	3	–	3	501	66	17	–	
35 - 40	1 416	30	48	1 014	7	118	9	8	1 234	146	31	5	
männlich	847	23	42	536	7	112	9	8	737	88	17	5	
weiblich	569	7	6	478	–	6	–	–	497	58	14	–	
40 - 45	1 933	54	70	1 288	24	174	5	11	1 626	223	78	6	
männlich	1 145	42	61	669	24	170	5	9	980	128	33	4	
weiblich	788	12	9	619	–	4	–	2	646	95	45	2	
45 - 50	2 232	54	130	1 409	38	206	16	17	1 870	281	72	9	
männlich	1 392	41	110	784	33	195	16	15	1 194	155	36	7	
weiblich	840	13	20	625	5	11	–	2	676	126	36	2	
50 - 55	1 842	46	118	1 139	35	162	9	12	1 521	263	51	7	
männlich	1 181	35	102	663	32	153	9	9	1 003	149	23	6	
weiblich	661	11	16	476	3	9	–	3	518	114	28	1	
55 - 60	1 378	28	77	850	27	98	7	10	1 097	232	44	5	
männlich	891	24	70	520	26	96	7	8	751	116	19	5	
weiblich	487	4	7	330	1	2	–	2	346	116	25	–	
60 - 65	1 117	25	52	682	22	69	9	11	870	197	46	4	
männlich	733	22	52	419	21	69	9	10	602	108	20	3	
weiblich	384	3	–	263	1	–	–	1	268	89	26	1	
65 - 70	824	16	25	529	4	26	3	4	607	178	36	3	
männlich	531	16	23	341	4	26	3	3	416	96	16	3	
weiblich	293	–	2	188	–	–	–	1	191	82	20	–	
70 - 75	958	18	21	593	1	13	–	4	650	228	78	2	
männlich	591	17	21	389	1	13	–	3	444	120	26	1	
weiblich	367	1	–	204	–	–	–	1	206	108	52	1	
75 und mehr	1 190	11	11	732	–	4	3	5	766	272	144	8	
männlich	765	11	11	539	–	4	3	3	571	145	42	7	
weiblich	425	–	–	193	–	–	–	2	195	127	102	1	
<b>Zusammen</b>	<b>21 100</b>	<b>605</b>	<b>893</b>	<b>13 040</b>	<b>185</b>	<b>1 265</b>	<b>105</b>	<b>121</b>	<b>16 214</b>	<b>3 730</b>	<b>1 092</b>	<b>64</b>	
männlich	13 079	447	796	7 567	175	1 215	103	99	10 402	2 102	523	52	
weiblich	8 021	158	97	5 473	10	50	2	22	5 812	1 628	569	12	
Ohne Angabe	760	11	2	502	4	54	13	7	593	92	17	58	
männlich	20	–	–	14	1	1	–	–	16	3	–	1	
weiblich	10	–	–	7	–	–	–	–	7	2	–	1	
<b>Insgesamt</b>	<b>21 860</b>	<b>616</b>	<b>895</b>	<b>13 542</b>	<b>189</b>	<b>1 319</b>	<b>118</b>	<b>128</b>	<b>16 807</b>	<b>3 822</b>	<b>1 109</b>	<b>122</b>	
männlich	13 099	447	796	7 581	176	1 216	103	99	10 418	2 105	523	53	
weiblich	8 031	158	97	5 480	10	50	2	22	5 819	1 630	569	13	

<sup>1</sup> Summenzeilen einschl. ohne Angabe des Geschlechts

Noch: 7. An Straßenverkehrsunfällen mit Personenschaden Beteiligte in Schleswig-Holstein 2012  
nach Alter und Geschlecht<sup>1</sup>  
7.2 Hauptverursacher

Alter von ... bis unter ... Jahren Geschlecht	Beteiligte ins- gesamt	Fahrzeugführer von									Fuß- gänger	Son- stige	
		Mofas, Mopeds	Motor- rädern	Personen- kraft- wagen	Kraft- omni- bussen, Obussen	Güter- kraftfahr- zeugen	Landwirt. Zugma- schinen	übrigen Kraftfahr- zeugen	Kraftfahr- zeugen zu- sammen	Fahr- rädern			
Unter 15	331	–	–	2	–	–	–	–	–	2	263	65	1
männlich	206	–	–	1	–	–	–	–	–	1	162	43	–
weiblich	125	–	–	1	–	–	–	–	–	1	101	22	1
15 - 18	310	94	32	17	–	1	3	2	149	132	29	–	–
männlich	216	65	30	13	–	1	2	2	113	86	17	–	–
weiblich	94	29	2	4	–	–	1	–	36	46	12	–	–
18 - 21	1 207	39	48	978	–	29	10	2	1 106	85	16	–	–
männlich	767	24	40	603	–	28	9	1	705	50	12	–	–
weiblich	440	15	8	375	–	1	1	1	401	35	4	–	–
21 - 25	1 058	31	40	814	2	65	9	7	968	79	11	–	–
männlich	668	18	36	479	2	60	9	7	611	51	6	–	–
weiblich	390	13	4	335	–	5	–	–	357	28	5	–	–
25 - 30	865	13	35	669	3	64	4	6	794	60	11	–	–
männlich	519	11	29	360	3	61	4	4	472	40	7	–	–
weiblich	346	2	6	309	–	3	–	2	322	20	4	–	–
30 - 35	786	5	38	567	6	93	2	8	719	61	5	1	–
männlich	509	4	34	321	6	92	2	7	466	39	3	1	–
weiblich	277	1	4	246	–	1	–	1	253	22	2	–	–
35 - 40	708	8	22	526	5	72	5	5	643	58	6	1	–
männlich	435	7	18	284	5	68	5	5	392	37	5	1	–
weiblich	273	1	4	242	–	4	–	–	251	21	1	–	–
40 - 45	915	25	29	643	11	102	4	7	821	76	16	2	–
männlich	556	19	23	337	11	99	4	5	498	46	10	2	–
weiblich	359	6	6	306	–	3	–	2	323	30	6	–	–
45 - 50	1 082	30	63	704	14	122	8	6	947	112	19	4	–
männlich	695	19	52	412	13	116	8	5	625	58	10	2	–
weiblich	387	11	11	292	1	6	–	1	322	54	9	2	–
50 - 55	852	23	49	533	14	99	5	7	730	109	9	4	–
männlich	570	17	43	319	12	92	5	5	493	69	5	3	–
weiblich	282	6	6	214	2	7	–	2	237	40	4	1	–
55 - 60	671	12	37	451	11	47	5	8	571	91	6	3	–
männlich	447	10	32	284	10	46	5	6	393	48	3	3	–
weiblich	224	2	5	167	1	1	–	2	178	43	3	–	–
60 - 65	562	14	23	368	12	43	3	7	470	80	8	4	–
männlich	368	11	23	221	12	43	3	6	319	43	3	3	–
weiblich	194	3	–	147	–	–	–	1	151	37	5	1	–
65 - 70	423	5	16	292	1	21	1	1	337	76	7	3	–
männlich	271	5	15	182	1	21	1	1	226	40	2	3	–
weiblich	152	–	1	110	–	–	–	–	111	36	5	–	–
70 - 75	538	6	9	401	–	10	–	4	430	99	7	2	–
männlich	347	5	9	261	–	10	–	3	288	55	3	1	–
weiblich	191	1	–	140	–	–	–	1	142	44	4	1	–
75 und mehr	709	2	8	543	–	2	2	3	560	124	20	5	–
männlich	491	2	8	396	–	2	2	2	412	66	9	4	–
weiblich	218	–	–	147	–	–	–	1	148	58	11	1	–
<b>Zusammen</b>	<b>11 017</b>	<b>307</b>	<b>449</b>	<b>7 508</b>	<b>79</b>	<b>770</b>	<b>61</b>	<b>73</b>	<b>9 247</b>	<b>1 505</b>	<b>235</b>	<b>30</b>	<b>–</b>
männlich	7 065	217	392	4 473	75	739	59	59	6 014	890	138	23	–
weiblich	3 952	90	57	3 035	4	31	2	14	3 233	615	97	7	–
Ohne Angabe	665	9	2	450	3	42	12	5	523	75	15	52	–
männlich	16	–	–	13	–	1	–	–	14	1	–	1	–
weiblich	6	–	–	5	–	–	–	–	5	–	–	1	–
<b>Insgesamt</b>	<b>11 682</b>	<b>316</b>	<b>451</b>	<b>7 958</b>	<b>82</b>	<b>812</b>	<b>73</b>	<b>78</b>	<b>9 770</b>	<b>1 580</b>	<b>250</b>	<b>82</b>	<b>–</b>
männlich	7 081	217	392	4 486	75	740	59	59	6 028	891	138	24	–
weiblich	3 958	90	57	3 040	4	31	2	14	3 238	615	97	8	–

<sup>1</sup> Summenzeilen einschl. ohne Angabe des Geschlechts



### 8. An Straßenverkehrsunfällen mit Personenschaden Beteiligte und Verunglückte in Schleswig-Holstein 2012 nach Wohnsitz und ihrer Nationalität

Nationalität	An Unfällen mit Personenschaden Beteiligte							Verunglückte Beteiligte <sup>1</sup>				
	ins- gesamt	Kraft- fahr- zeug- führer	darunter von				Rad- fahrer	Fuß- gänger	ins- gesamt	davon		
			Motor- zwei- rädern	Per- sonen- kraft- wagen	Kraft- omni- bussen	Güter- kraft- fahr- zeugen				Ge- tötete	Schwer- ver- letzte	Leicht- ver- letzte
<b>Innerhalb und außerhalb von Ortschaften</b>												
<b>Beteiligte zusammen</b>	<b>21 860</b>	<b>16 807</b>	<b>1 511</b>	<b>13 542</b>	<b>189</b>	<b>1 319</b>	<b>3 822</b>	<b>1 109</b>	<b>12 271</b>	<b>94</b>	<b>1 704</b>	<b>10 473</b>
darunter												
<b>Ausländer mit Wohnsitz im Inland</b>	292	217	6	176	4	27	49	26	158	2	33	123
davon mit Staatsangehörigkeit												
Baltische Staaten	7	5	–	4	–	1	2	–	5	–	2	3
Frankreich	3	3	–	3	–	–	–	–	–	–	–	–
Griechenland	3	2	–	2	–	–	1	–	1	–	–	1
GUS <sup>2</sup>	25	16	–	11	1	4	6	3	16	–	2	14
Iran	4	2	–	1	–	1	1	1	3	–	–	3
Italien	7	5	1	3	–	1	2	–	4	–	–	4
Kroatien/Slowenien	5	4	–	2	–	2	1	–	3	–	–	3
Marokko	–	–	–	–	–	–	–	–	–	–	–	–
Niederlande	3	3	–	2	–	–	–	–	–	–	–	–
Österreich	6	6	–	6	–	–	–	–	1	–	–	1
Polen	30	27	–	22	–	4	2	1	13	–	2	11
Rumänien/Bulgarien	13	11	–	8	–	3	1	1	6	–	1	5
Serbien/Montenegro	6	6	–	4	2	–	–	–	3	–	1	2
Slowakische/Tschechische Rep.	–	–	–	–	–	–	–	–	–	–	–	–
Spanien/Portugal	3	2	–	1	–	–	–	1	1	–	1	–
Ungarn	2	2	1	1	–	–	–	–	2	1	1	–
Vereinigtes Königreich	6	4	–	2	–	2	2	–	4	–	–	4
Vereinigte Staaten	2	2	–	2	–	–	–	–	–	–	–	–
Türkei	82	65	1	58	–	6	10	7	41	–	11	30
andere Länder	85	52	3	44	1	3	21	12	55	1	12	42
<b>Ausländer mit Wohnsitz im Ausland</b>	699	554	32	405	1	111	104	41	330	3	54	273
davon mit Staatsangehörigkeit												
Baltische Staaten	25	19	–	11	–	8	5	1	10	–	3	7
Belgien/Luxemburg	4	1	–	–	–	1	2	1	2	–	1	1
Frankreich	5	3	–	2	–	–	2	–	3	–	–	3
GUS <sup>2</sup>	44	28	2	20	–	6	12	4	26	–	3	23
Italien	18	16	3	10	–	2	1	1	7	–	1	6
Kroatien/Slowenien	8	6	–	5	–	1	2	–	3	–	–	3
Niederlande	29	24	–	13	–	11	4	1	12	–	5	7
Norwegen/Schweden/Dänemark	117	102	11	79	–	11	11	4	54	–	8	46
Österreich	11	9	2	6	–	–	1	1	6	–	1	5
Polen	114	92	2	66	–	24	17	5	51	1	6	44
Rumänien/Bulgarien	26	24	1	10	–	13	2	–	6	–	1	5
Schweiz	7	6	–	5	–	–	1	–	2	–	–	2
Serbien/Montenegro	3	2	–	1	–	1	1	–	3	–	1	2
Slowakische Republik	1	1	–	–	–	1	–	–	–	–	–	–
Spanien	12	11	2	8	–	1	1	–	5	1	2	2
Tschechische Republik	3	3	–	1	–	2	–	–	1	–	–	1
Ungarn	5	5	–	4	–	1	–	–	1	–	–	1
Vereinigtes Königreich	12	9	1	7	–	1	3	–	6	1	1	4
Vereinigte Staaten	6	5	–	5	–	–	–	1	4	–	–	4
andere Länder	249	188	8	152	1	27	39	22	128	–	21	107

<sup>1</sup> ohne Mitfahrer<sup>2</sup> ehemalige Sowjetunion ohne Baltische Staaten

### 9. An Straßenverkehrsunfällen mit Personenschaden alkoholisierte Beteiligte in Schleswig-Holstein 2012 nach Altersgruppen und Ortslage

Art der Verkehrsbeteiligung	Ins- gesamt <sup>1</sup>	Darunter: Im Alter von ... bis unter ... Jahren								
		15 - 18	18 - 21	21 - 25	25 - 35	35 - 45	45 - 55	55 - 65	65 - 75	75 und mehr
<b>Innerhalb und außerhalb von Ortschaften</b>										
<b>Beteiligte insgesamt</b>										
Fahrer von										
Mofas, Mopeds	616	162	63	50	47	84	100	53	34	11
Leichtkrafträdern	180	55	20	8	7	7	33	33	15	2
Krafträdern, Kraftrollern	715	3	53	65	130	111	215	96	31	9
Personenkraftwagen	13 542	23	1 298	1 268	2 213	2 302	2 548	1 532	1 122	732
Güterkraftfahrzeugen	1 319	2	37	100	256	292	368	167	39	4
übrigen Kraftfahrzeugen	128	2	2	8	27	19	29	21	8	5
Fahrrädern	3 822	324	206	212	334	369	544	429	406	272
Fußgänger	1 109	66	60	55	100	109	123	90	114	144
<b>Insgesamt<sup>2</sup></b>	<b>21 860</b>	<b>642</b>	<b>1 756</b>	<b>1 784</b>	<b>3 157</b>	<b>3 349</b>	<b>4 074</b>	<b>2 495</b>	<b>1 782</b>	<b>1 190</b>
darunter weiblich	8 031	232	678	714	1 233	1 357	1 501	871	660	425
<b>alkoholisierte Beteiligte</b>										
Fahrer von										
Mofas, Mopeds	43	8	4	1	2	6	14	7	1	–
Leichtkrafträdern	9	1	–	1	1	1	3	2	–	–
Krafträdern, Kraftrollern	7	–	–	–	4	–	3	–	–	–
Personenkraftwagen	334	2	64	57	72	58	41	23	13	3
Güterkraftfahrzeugen	16	–	1	1	2	3	6	3	–	–
übrigen Kraftfahrzeugen	2	–	–	–	–	–	1	1	–	–
Fahrrädern	149	6	8	14	27	25	34	23	11	–
Fußgänger	25	2	1	5	3	3	7	4	–	–
<b>Insgesamt<sup>2</sup></b>	<b>585</b>	<b>19</b>	<b>78</b>	<b>79</b>	<b>111</b>	<b>96</b>	<b>109</b>	<b>63</b>	<b>25</b>	<b>3</b>
darunter weiblich	68	2	4	9	14	11	15	8	4	–
<b>von je 1 000 Beteiligten insgesamt waren alkoholisiert</b>										
Fahrer von										
Mofas, Mopeds	70	49	63	20	43	71	140	132	29	–
Leichtkrafträdern	50	18	–	125	143	143	91	61	–	–
Krafträdern, Kraftrollern	10	–	–	–	31	–	14	–	–	–
Personenkraftwagen	25	87	49	45	33	25	16	15	12	4
Güterkraftfahrzeugen	12	–	27	10	8	10	16	18	–	–
übrigen Kraftfahrzeugen	16	–	–	–	–	–	34	48	–	–
Fahrrädern	39	19	39	66	81	68	63	54	27	–
Fußgänger	23	30	17	91	30	28	57	44	–	–
<b>Insgesamt<sup>2</sup></b>	<b>27</b>	<b>30</b>	<b>44</b>	<b>44</b>	<b>35</b>	<b>29</b>	<b>27</b>	<b>25</b>	<b>14</b>	<b>3</b>
darunter weiblich	8	9	6	13	11	8	10	9	6	–

<sup>1</sup> einschl. ohne Angabe des Alters

<sup>2</sup> einschl. sonstige Beteiligte

### Noch: 9. An Straßenverkehrsunfällen mit Personenschaden alkoholisierte Beteiligte in Schleswig-Holstein 2012 nach Altersgruppen und Ortslage

Art der Verkehrsbeteiligung	Ins- gesamt <sup>1</sup>	Darunter: Im Alter von ... bis unter ... Jahren								
		15 - 18	18 - 21	21 - 25	25 - 35	35 - 45	45 - 55	55 - 65	65 - 75	75 und mehr
<b>Darunter: innerhalb von Ortschaften</b>										
<b>Beteiligte insgesamt</b>										
Fahrer von										
Mofas, Mopeds	505	119	55	44	40	68	84	46	31	9
Leichtkrafträdern	133	38	12	7	6	5	27	23	13	2
Krafträdern, Kraftrollern	383	2	19	31	66	62	125	56	18	3
Personenkraftwagen	8 770	9	687	699	1 379	1 501	1 716	1 032	800	530
Güterkraftfahrzeugen	679	1	15	46	135	159	178	87	22	1
übrigen Kraftfahrzeugen	77	–	1	2	18	9	19	14	6	5
Fahrrädern	3 452	295	194	200	318	326	465	365	354	247
Fußgänger	1 040	62	51	52	89	95	114	87	110	142
<b>Insgesamt<sup>2</sup></b>	<b>15 300</b>	<b>527</b>	<b>1 037</b>	<b>1 083</b>	<b>2 077</b>	<b>2 265</b>	<b>2 807</b>	<b>1 757</b>	<b>1 361</b>	<b>947</b>
darunter weiblich	5 901	197	415	448	840	979	1 115	676	534	360
<b>alkoholisierte Beteiligte</b>										
Fahrer von										
Mofas, Mopeds	37	6	4	1	2	4	13	7	–	–
Leichtkrafträdern	7	–	–	1	1	1	2	2	–	–
Krafträdern, Kraftrollern	3	–	–	–	2	–	1	–	–	–
Personenkraftwagen	168	1	36	22	35	27	21	13	10	2
Güterkraftfahrzeugen	8	–	1	1	–	3	1	2	–	–
übrigen Kraftfahrzeugen	2	–	–	–	–	–	1	1	–	–
Fahrrädern	139	5	8	13	26	22	34	19	11	–
Fußgänger	23	2	1	4	3	3	6	4	–	–
<b>Insgesamt<sup>2</sup></b>	<b>387</b>	<b>14</b>	<b>50</b>	<b>42</b>	<b>69</b>	<b>60</b>	<b>79</b>	<b>48</b>	<b>21</b>	<b>2</b>
darunter weiblich	48	2	3	4	10	7	10	7	4	–
<b>von je 1 000 Beteiligten insgesamt waren alkoholisiert</b>										
Fahrer von										
Mofas, Mopeds	73	50	73	23	50	59	155	152	–	–
Leichtkrafträdern	53	–	–	143	167	200	74	87	–	–
Krafträdern, Kraftrollern	8	–	–	–	30	–	8	–	–	–
Personenkraftwagen	19	111	52	31	25	18	12	13	13	4
Güterkraftfahrzeugen	12	–	67	22	–	19	6	23	–	–
übrigen Kraftfahrzeugen	26	–	–	–	–	–	53	71	–	–
Fahrrädern	40	17	41	65	82	67	73	52	31	–
Fußgänger	22	32	20	77	34	32	53	46	–	–
<b>Insgesamt<sup>2</sup></b>	<b>25</b>	<b>27</b>	<b>48</b>	<b>39</b>	<b>33</b>	<b>26</b>	<b>28</b>	<b>27</b>	<b>15</b>	<b>2</b>
darunter weiblich	8	10	7	9	12	7	9	10	7	–

<sup>1</sup> einschl. ohne Angabe des Alters

<sup>2</sup> einschl. sonstige Beteiligte

### 10. Verunglückte bei Straßenverkehrsunfällen in Schleswig-Holstein 2012 nach Alter, Geschlecht und Art der Verkehrsbeteiligung

Im Alter von ... bis ... Jahren	Ins- gesamt <sup>1</sup>	Männlich					Weiblich				
		zu- sammen	darunter				zu- sammen	darunter			
			Fahrer und Mitfahrer von			Fuß- gänger		Fahrer und Mitfahrer von			Fuß- gänger
			Per- sonen- kraft- wagen	Motor- zwei- rädern	Fahr- rädern			Per- sonen- kraft- wagen	Motor- zwei- rädern	Fahr- rädern	
<b>Innerhalb und außerhalb von Ortschaften</b>											
<b>Getötete</b>	110	79	42	24	6	5	31	20	–	7	4
unter 6	1	1	1	–	–	–	–	–	–	–	–
6 - 10	2	2	1	–	1	–	–	–	–	–	–
10 - 15	–	–	–	–	–	–	–	–	–	–	–
15 - 18	–	–	–	–	–	–	–	–	–	–	–
18 - 21	7	6	5	–	–	1	1	1	–	–	–
21 - 25	17	11	9	2	–	–	6	5	–	1	–
25 - 30	9	6	4	2	–	–	3	2	–	–	1
30 - 35	7	7	3	3	1	–	–	–	–	–	–
35 - 40	4	3	1	1	–	–	1	1	–	–	–
40 - 45	6	6	3	1	–	1	–	–	–	–	–
45 - 50	8	6	2	4	–	–	2	1	–	1	–
50 - 55	6	3	–	2	–	1	3	1	–	2	–
55 - 60	9	6	3	2	1	–	3	3	–	–	–
60 - 65	6	3	–	3	–	–	3	2	–	1	–
65 - 70	4	4	1	1	1	1	–	–	–	–	–
70 - 75	8	6	2	2	2	–	2	–	–	2	–
75 und mehr	16	9	7	1	–	1	7	4	–	–	3
Ohne Angabe	–	–	–	–	–	–	–	–	–	–	–
<b>Schwerverletzte</b>	1 970	1 159	444	296	262	79	811	375	76	227	119
unter 6	20	12	6	–	1	5	8	6	–	–	2
6 - 10	24	16	3	–	1	12	8	3	–	2	3
10 - 15	75	46	5	1	32	8	29	7	1	13	7
15 - 18	112	60	9	30	16	4	52	15	16	13	8
18 - 21	172	106	62	20	14	5	66	42	13	6	3
21 - 25	152	105	56	25	13	4	47	33	3	7	3
25 - 30	125	71	34	23	4	3	54	40	5	5	2
30 - 35	101	62	27	16	8	1	39	29	4	5	1
35 - 40	114	75	36	21	11	1	39	27	2	8	–
40 - 45	126	80	32	22	13	2	46	24	7	6	7
45 - 50	169	112	38	34	25	5	57	21	9	21	6
50 - 55	138	86	20	31	24	5	52	25	7	14	4
55 - 60	122	65	27	22	11	4	57	22	4	26	4
60 - 65	115	67	16	21	18	5	48	20	2	18	7
65 - 70	82	47	11	11	20	4	35	13	1	17	4
70 - 75	133	67	26	14	21	3	66	25	1	27	13
75 und mehr	190	82	36	5	30	8	108	23	1	39	45
Ohne Angabe	–	–	–	–	–	–	–	–	–	–	–

<sup>1</sup> einschl. ohne Angabe des Geschlechts

### Noch: 10. Verunglückte bei Straßenverkehrsunfällen in Schleswig-Holstein 2012 nach Alter, Geschlecht und Art der Verkehrsbeteiligung

Im Alter von ... bis ... Jahren	Ins- gesamt <sup>1</sup>	Männlich					Weiblich				
		zu- sammen	darunter				zu- sammen	darunter			
			Fahrer und Mitfahrer von			Fuß- gänger		Fahrer und Mitfahrer von			Fuß- gänger
			Per- sonen- kraft- wagen	Motor- zwei- rädern	Fahr- rädern			Per- sonen- kraft- wagen	Motor- zwei- rädern	Fahr- rädern	
<b>noch: Innerhalb und außerhalb von Ortschaften</b>											
<b>Leichtverletzte</b>	12 961	6 721	3 250	887	1 690	409	6 223	4 081	226	1 314	421
unter 6	206	103	60	1	8	29	103	81	–	9	9
6 - 10	294	156	61	1	42	42	138	68	–	40	21
10 - 15	698	361	55	3	263	33	337	98	3	174	44
15 - 18	685	388	66	137	144	30	297	110	43	120	21
18 - 21	1 280	688	473	81	93	22	592	454	29	80	25
21 - 25	1 197	601	370	65	97	26	596	463	26	75	21
25 - 30	1 030	563	333	64	95	27	467	358	12	59	23
30 - 35	840	435	236	46	73	23	405	308	11	60	16
35 - 40	784	399	221	41	74	15	385	305	11	44	14
40 - 45	1 053	524	263	77	109	27	529	377	21	85	35
45 - 50	1 154	590	285	104	115	27	564	385	34	98	28
50 - 55	973	509	233	93	114	15	464	315	24	93	21
55 - 60	692	367	159	64	98	14	325	198	8	84	19
60 - 65	537	295	128	47	87	14	242	150	1	68	18
65 - 70	418	198	77	27	74	10	220	134	2	65	15
70 - 75	498	248	103	21	93	23	250	125	1	74	38
75 und mehr	598	293	125	15	111	32	305	150	–	85	53
Ohne Angabe	24	3	2	–	–	–	4	2	–	1	–
<b>Getötete u. Verletzte insgesamt</b>	15 041	7 959	3 736	1 207	1 958	493	7 065	4 476	302	1 548	544
unter 6	227	116	67	1	9	34	111	87	–	9	11
6 - 10	320	174	65	1	44	54	146	71	–	42	24
10 - 15	773	407	60	4	295	41	366	105	4	187	51
15 - 18	797	448	75	167	160	34	349	125	59	133	29
18 - 21	1 459	800	540	101	107	28	659	497	42	86	28
21 - 25	1 366	717	435	92	110	30	649	501	29	83	24
25 - 30	1 164	640	371	89	99	30	524	400	17	64	26
30 - 35	948	504	266	65	82	24	444	337	15	65	17
35 - 40	902	477	258	63	85	16	425	333	13	52	14
40 - 45	1 185	610	298	100	122	30	575	401	28	91	42
45 - 50	1 331	708	325	142	140	32	623	407	43	120	34
50 - 55	1 117	598	253	126	138	21	519	341	31	109	25
55 - 60	823	438	189	88	110	18	385	223	12	110	23
60 - 65	658	365	144	71	105	19	293	172	3	87	25
65 - 70	504	249	89	39	95	15	255	147	3	82	19
70 - 75	639	321	131	37	116	26	318	150	2	103	51
75 und mehr	804	384	168	21	141	41	420	177	1	124	101
Ohne Angabe	24	3	2	–	–	–	4	2	–	1	–

<sup>1</sup> einschl. ohne Angabe des Geschlechts

### 11. Verunglückte Kinder, Jugendliche und Heranwachsende bis 20 Jahre in Schleswig-Holstein 2012 nach Alter, Geschlecht und Art der Verkehrsbeteiligung

Alter voll- endetes Lebens-jahr	Insge- samt <sup>1</sup>	Darunter				Männlich					Weiblich				
		Fuß- gänger	Rad- fahrer	Fahrer Mit- fahrer	zu- sam- men	darunter				zu- sam- men	darunter				
						Fuß- gänger	Rad- fahrer	Fahrer von Kraft- fahrzeugen	Mit- fahrer		Fuß- gänger	Rad- fahrer	Fahrer von Kraft- fahrzeugen	Mit- fahrer	
<b>Innerhalb von Ortschaften</b>															
0	11	1	–	–	10	4	1	–	–	3	7	–	–	–	7
1	14	3	–	–	10	8	3	–	–	5	6	–	–	–	5
2	19	4	–	–	12	10	4	–	–	5	9	–	–	–	7
3	29	14	–	–	14	15	8	–	–	7	14	6	–	–	7
4	34	10	7	–	16	19	7	3	–	8	15	3	4	–	8
5	36	11	6	–	19	21	9	4	–	8	15	2	2	–	11
0 - 5	143	43	13	–	81	77	32	7	–	36	66	11	6	–	45
6	43	13	6	–	24	24	10	4	–	10	19	3	2	–	14
7	71	24	16	–	31	42	20	7	–	15	29	4	9	–	16
8	60	21	20	–	19	30	12	10	–	8	30	9	10	–	11
9	80	18	40	–	22	44	11	21	–	12	36	7	19	–	10
10	94	19	50	–	24	53	10	32	–	10	41	9	18	–	14
11	130	20	86	–	22	73	8	55	–	9	57	12	31	–	13
12	138	19	102	–	17	81	10	64	–	7	57	9	38	–	10
13	139	16	105	–	18	75	6	65	–	4	64	10	40	–	14
14	136	13	105	–	17	67	5	60	–	2	69	8	45	–	15
6 - 14	891	163	530	–	194	489	92	318	–	77	402	71	212	–	117
0 - 14	1 034	206	543	–	275	566	124	325	–	113	468	82	218	–	162
15	166	14	94	34	21	107	8	57	27	14	59	6	37	7	7
16	200	28	91	50	30	111	17	45	40	9	89	11	46	10	21
17	205	18	79	70	37	114	7	42	53	12	91	11	37	17	25
18	266	21	62	132	51	134	7	31	75	21	132	14	31	57	30
19	247	12	55	139	41	130	8	28	77	17	117	4	27	62	24
20	242	15	64	122	41	126	8	41	63	14	116	7	23	59	27
<b>außerhalb von Ortschaften</b>															
0	15	1	–	–	14	8	1	–	–	7	7	–	–	–	7
1	8	–	–	–	8	3	–	–	–	3	5	–	–	–	5
2	16	1	–	–	15	10	1	–	–	9	6	–	–	–	6
3	17	–	–	–	17	8	–	–	–	8	9	–	–	–	9
4	11	–	–	–	11	5	–	–	–	5	6	–	–	–	6
5	17	–	–	–	17	5	–	–	–	5	12	–	–	–	12
0 - 5	84	2	–	–	82	39	2	–	–	37	45	–	–	–	45
6	16	–	–	–	15	8	–	–	–	8	8	–	–	–	7
7	19	–	1	–	18	11	–	1	–	10	8	–	–	–	8
8	18	1	2	–	15	7	–	1	–	6	11	1	1	–	9
9	13	1	–	–	12	8	1	–	–	7	5	–	–	–	5
10	28	–	2	–	26	9	–	1	–	8	19	–	1	–	18
11	24	2	4	–	18	11	1	2	–	8	13	1	2	–	10
12	25	1	6	–	18	9	–	2	–	7	16	1	4	–	11
13	28	1	7	–	19	14	–	5	–	9	14	1	2	–	10
14	31	1	11	1	17	15	1	7	–	6	16	–	4	1	11
6 - 14	202	7	33	1	158	92	3	19	–	69	110	4	14	1	89
0 - 14	286	9	33	1	240	131	5	19	–	106	155	4	14	1	134
15	46	1	7	11	27	21	1	4	5	11	25	–	3	6	16
16	82	–	11	20	51	42	–	5	16	21	40	–	6	4	30
17	98	2	6	36	54	53	1	6	26	20	45	1	–	10	34
18	263	3	7	187	65	160	1	4	117	38	103	2	3	70	27
19	232	2	3	178	48	131	1	1	102	26	101	1	2	76	22
20	209	3	2	148	56	119	3	2	87	27	90	–	–	61	29

<sup>1</sup> einschl. ohne Angabe des Geschlechts

### Noch: 11. Verunglückte Kinder, Jugendliche und Heranwachsende bis 20 Jahre in Schleswig-Holstein 2012 nach Alter, Geschlecht und Art der Verkehrsbeteiligung

Alter voll- endetes Lebens-jahr	Insge- samt <sup>1</sup>	Darunter				Männlich					Weiblich				
		Fuß- gänger	Rad- fahrer	Fahrer	Mit- fahrer	zu- sam- men	darunter				zu- sam- men	darunter			
				von Kraft- fahrzeugen	Fuß- gänger		Rad- fahrer	Fahrer	Mit- fahrer	von Kraft- fahrzeugen		Fuß- gänger	Rad- fahrer	Fahrer	Mit- fahrer
<b>Innerhalb und außerhalb von Ortschaften</b>															
0	26	2	–	–	24	12	2	–	–	10	14	–	–	–	14
1	22	3	–	–	18	11	3	–	–	8	11	–	–	–	10
2	35	5	–	–	27	20	5	–	–	14	15	–	–	–	13
3	46	14	–	–	31	23	8	–	–	15	23	6	–	–	16
4	45	10	7	–	27	24	7	3	–	13	21	3	4	–	14
5	53	11	6	–	36	26	9	4	–	13	27	2	2	–	23
0 - 5	227	45	13	–	163	116	34	7	–	73	111	11	6	–	90
6	59	13	6	–	39	32	10	4	–	18	27	3	2	–	21
7	90	24	17	–	49	53	20	8	–	25	37	4	9	–	24
8	78	22	22	–	34	37	12	11	–	14	41	10	11	–	20
9	93	19	40	–	34	52	12	21	–	19	41	7	19	–	15
10	122	19	52	–	50	62	10	33	–	18	60	9	19	–	32
11	154	22	90	–	40	84	9	57	–	17	70	13	33	–	23
12	163	20	108	–	35	90	10	66	–	14	73	10	42	–	21
13	167	17	112	–	37	89	6	70	–	13	78	11	42	–	24
14	167	14	116	1	34	82	6	67	–	8	85	8	49	1	26
6 - 14	1 093	170	563	1	352	581	95	337	–	146	512	75	226	1	206
0 - 14	1 320	215	576	1	515	697	129	344	–	219	623	86	232	1	296
15	212	15	101	45	48	128	9	61	32	25	84	6	40	13	23
16	282	28	102	70	81	153	17	50	56	30	129	11	52	14	51
17	303	20	85	106	91	167	8	48	79	32	136	12	37	27	59
18	529	24	69	319	116	294	8	35	192	59	235	16	34	127	57
19	479	14	58	317	89	261	9	29	179	43	218	5	29	138	46
20	451	18	66	270	97	245	11	43	150	41	206	7	23	120	56

<sup>1</sup> einschl. ohne Angabe des Geschlechts

## 12. Straßenverkehrsunfälle und Verunglückte in Schleswig-Holstein 2012 nach Unfallursachen<sup>1</sup> und Ortslage

Ursache Ortslage	Unfälle mit Personen- schaden	Verunglückte				Schwer- wiegender Unfall mit Sach- schaden <sup>2</sup>
		ins- gesamt	Getötete	Schwer- verletzte	Leicht- verletzte	
<b>Fehlverhalten der Fahrzeugführer</b>						
Alkoholeinfluss	558	714	9	178	527	347
innerorts	363	445	6	96	343	228
außerorts	195	269	3	82	184	119
Einfluss anderer berauschender Mittel (z. B. Drogen, Rauschgift)	73	104	2	19	83	37
innerorts	47	60	1	10	49	21
außerorts	26	44	1	9	34	16
Übermüdung	79	104	1	34	69	66
innerorts	7	7	–	–	7	11
außerorts	72	97	1	34	62	55
Sonstige körperliche oder geistige Mängel	144	198	7	54	137	20
innerorts	98	126	3	35	88	10
außerorts	46	72	4	19	49	10
Benutzung der falschen Fahrbahn (auch Richtungsfahrbahn) oder verbotswidrige Benutzung anderer Straßenteile	697	781	3	98	680	18
innerorts	646	698	2	68	628	8
außerorts	51	83	1	30	52	10
Verstoß gegen das Rechtsfahrgebot	423	612	14	116	482	129
innerorts	204	267	2	29	236	61
außerorts	219	345	12	87	246	68
Nicht angepasste Geschwindigkeit mit gleichzeitigem Überschreiten der zulässigen Höchstgeschwindigkeit	130	206	12	44	150	48
innerorts	66	109	7	18	84	24
außerorts	64	97	5	26	66	24
Nicht angepasste Geschwindigkeit in anderen Fällen	2 374	3 295	30	566	2 699	721
innerorts	971	1 260	13	171	1 076	268
außerorts	1 403	2 035	17	395	1 623	453
Ungenügender Sicherheitsabstand	1 757	2 566	4	114	2 448	93
innerorts	1 116	1 597	2	47	1 548	18
außerorts	641	969	2	67	900	75
Starkes Bremsen des Vorausfahrenden ohne zwingenden Grund	50	72	–	1	71	2
innerorts	34	43	–	1	42	–
außerorts	16	29	–	–	29	2
Unzulässiges Rechtsüberholen	12	14	–	1	13	4
innerorts	7	8	–	–	8	1
außerorts	5	6	–	1	5	3
Überholen trotz Gegenverkehrs	73	125	4	30	91	13
innerorts	12	20	–	5	15	2
außerorts	61	105	4	25	76	11
Überholen trotz unklarer Verkehrslage	164	220	1	35	184	63
innerorts	80	90	1	6	83	28
außerorts	84	130	–	29	101	35
Überholen trotz unzureichender Sichtverhältnisse	3	6	1	–	5	3
innerorts	–	–	–	–	–	2
außerorts	3	6	1	–	5	1
Überholen ohne Beachtung des nachfolgenden Verkehrs und/oder ohne rechtzeitige und deutliche Ankündigung des Ausschlerens	55	77	–	13	64	39
innerorts	3	4	–	1	3	1
außerorts	52	73	–	12	61	38
Fehler beim Wiedereinordnen nach rechts	39	48	–	10	38	13
innerorts	16	22	–	3	19	3
außerorts	23	26	–	7	19	10
Sonstiger Fehler beim Überholen (z. B. ohne genügenden Seitenabstand)	127	148	1	14	133	15
innerorts	90	106	–	9	97	6
außerorts	37	42	1	5	36	9

<sup>1</sup> die Tabelle enthält Mehrfachzählungen, weil bei einem Unfall bis zu acht Ursachen eingetragen werden

<sup>2</sup> schwerwiegende Unfälle mit Sachschaden (im engeren Sinne)



## Noch: 12. Straßenverkehrsunfälle und Verunglückte in Schleswig-Holstein 2012 nach Unfallursachen<sup>1</sup> und Ortslage

Ursache Ortslage	Unfälle mit Personen- schaden	Verunglückte				Schwer- wiegender Unfall mit Sach- schaden <sup>2</sup>
		ins- gesamt	Getötete	Schwer- verletzte	Leicht- verletzte	
Fehler beim Überholt werden	32	40	–	9	31	6
innerorts	14	14	–	3	11	4
außerorts	18	26	–	6	20	2
Nichtbeachten des Vorranges entgegenkommender Fahrzeuge beim Vorbeifahren an haltenden Fahrzeugen, Absperrungen oder Hindernissen	47	52	–	5	47	2
innerorts	44	48	–	5	43	2
außerorts	3	4	–	–	4	–
Nichtbeachten des nachfolgenden Verkehrs beim Vorbeifahren an haltenden Fahrzeugen, Absperrungen oder Hindernissen und/oder ohne rechtzeitige und deutliche Ankündigung des Ausscherens	6	7	–	2	5	3
innerorts	4	4	–	–	4	2
außerorts	2	3	–	2	1	1
Nebeneinanderfahren, fehlerhaftes Wechseln des Fahrstreifens beim Nebeneinanderfahren oder Nichtbeachten des Reißverschlussverfahrens	143	176	–	12	164	9
innerorts	102	125	–	6	119	4
außerorts	41	51	–	6	45	5
Nichtbeachten der Regel „rechts vor links“	187	217	–	11	206	101
innerorts	178	207	–	11	196	96
außerorts	9	10	–	–	10	5
Nichtbeachten der die Vorfahrt regelnden Verkehrszeichen	1 555	2 086	13	238	1 835	520
innerorts	1 156	1 420	3	108	1 309	361
außerorts	399	666	10	130	526	159
Nichtbeachten der Vorfahrt des durchgehenden Verkehrs auf Autobahnen oder Kraffahrtstraßen	11	13	–	–	13	11
innerorts	1	1	–	–	1	–
außerorts	10	12	–	–	12	11
Nichtbeachten der Vorfahrt durch Fahrzeuge, die aus Feld- und Waldwegen kommen	13	15	–	7	8	1
innerorts	4	4	–	1	3	–
außerorts	9	11	–	6	5	1
Nichtbeachten der Verkehrsregelung durch Polizeibeamte oder Lichtzeichen	199	295	1	44	250	68
innerorts	178	264	–	40	224	56
außerorts	21	31	1	4	26	12
Nichtbeachten des Vorranges entgegenkommender Fahrzeuge	16	18	1	–	17	3
innerorts	13	14	–	–	14	3
außerorts	3	4	1	–	3	–
Nichtbeachten des Vorranges von Schienenfahrzeugen an Bahnübergängen	9	19	3	9	7	1
innerorts	5	13	1	7	5	–
außerorts	4	6	2	2	2	1
Fehler beim Abbiegen	1 249	1 578	8	175	1 395	331
innerorts	1 021	1 210	3	123	1 084	245
außerorts	228	368	5	52	311	86
Fehler beim Wenden oder Rückwärtsfahren	381	440	3	57	380	102
innerorts	348	390	3	45	342	79
außerorts	33	50	–	12	38	23
Fehler beim Einfahren in den fließenden Verkehr (z. B. aus einem Grundstück, von einem anderen Straßenteil oder beim Anfahren vom Fahrbahnrand)	867	1 004	2	97	905	27
innerorts	800	907	1	82	824	22
außerorts	67	97	1	15	81	5

<sup>1</sup> die Tabelle enthält Mehrfachzählungen, weil bei einem Unfall bis zu acht Ursachen eingetragen werden

<sup>2</sup> schwerwiegende Unfälle mit Sachschaden (im engeren Sinne)

Noch: **12. Straßenverkehrsunfälle und Verunglückte in Schleswig-Holstein 2012**  
nach Unfallursachen<sup>1</sup> und Ortslage

Ursache Ortslage	Unfälle mit Personen- schaden	Verunglückte				Schwer- wiegender Unfall mit Sach- schaden <sup>2</sup>
		ins- gesamt	Getötete	Schwer- verletzte	Leicht- verletzte	
Falsches Verhalten gegenüber Fußgängern						
an Fußgängerüberwegen	46	48	–	7	41	–
innerorts	46	48	–	7	41	–
außerorts	–	–	–	–	–	–
an Fußgängerfurten	51	57	1	10	46	–
innerorts	48	53	1	9	43	–
außerorts	3	4	–	1	3	–
beim Abbiegen	123	132	1	20	111	–
innerorts	122	131	1	20	110	–
außerorts	1	1	–	–	1	–
an Haltestellen (auch haltenden Schulbussen mit eingeschaltetem Warnblinklicht)	30	34	–	3	31	–
innerorts	29	33	–	3	30	–
außerorts	1	1	–	–	1	–
an anderen Stellen	262	289	3	41	245	–
innerorts	247	274	3	40	231	–
außerorts	15	15	–	1	14	–
Unzulässiges Halten oder Parken	12	18	–	–	18	1
innerorts	9	10	–	–	10	–
außerorts	3	8	–	–	8	1
Mangelnde Sicherung haltender oder liegendegebliebener Fahrzeuge und von Unfallstellen sowie Schulbussen, bei denen Kinder ein- oder aussteigen						
ein- oder aussteigen	11	17	–	–	17	4
innerorts	4	5	–	–	5	1
außerorts	7	12	–	–	12	3
Verkehrswidriges Verhalten beim Ein- oder Aussteigen, Be- oder Entladen	75	76	–	9	67	1
innerorts	74	75	–	9	66	1
außerorts	1	1	–	–	1	–
Nichtbeachten der Beleuchtungsvorschriften	13	15	–	3	12	1
innerorts	11	11	–	2	9	1
außerorts	2	4	–	1	3	–
Überladung, Überbesetzung	16	24	–	2	22	6
innerorts	15	21	–	2	19	–
außerorts	1	3	–	–	3	6
Unzureichend gesicherte Ladung oder Fahrzeugzubehörteile	38	44	–	2	42	59
innerorts	22	23	–	2	21	2
außerorts	16	21	–	–	21	57
Andere Fehler beim Fahrzeugführer	2 579	3 152	27	478	2 647	330
innerorts	1 529	1 759	6	235	1 518	107
außerorts	1 050	1 393	21	243	1 129	223
<b>Technische Mängel, Wartungsmängel</b>						
Beleuchtung	46	56	1	11	44	5
innerorts	34	38	–	6	32	–
außerorts	12	18	1	5	12	5
Bereifung	53	76	–	13	63	27
innerorts	14	21	–	4	17	3
außerorts	39	55	–	9	46	24
Bremsen	37	42	1	5	36	2
innerorts	30	32	1	5	26	1
außerorts	7	10	–	–	10	1
Lenkung	9	9	–	1	8	1
innerorts	3	3	–	–	3	–
außerorts	6	6	–	1	5	1

<sup>1</sup> die Tabelle enthält Mehrfachzählungen, weil bei einem Unfall bis zu acht Ursachen eingetragen werden

<sup>2</sup> schwerwiegende Unfälle mit Sachschaden (im engeren Sinne)

## Noch: 12. Straßenverkehrsunfälle und Verunglückte in Schleswig-Holstein 2012 nach Unfallursachen<sup>1</sup> und Ortslage

Ursache Ortslage	Unfälle mit Personen- schaden	Verunglückte				Schwer- wiegender Unfall mit Sach- schaden <sup>2</sup>
		ins- gesamt	Getötete	Schwer- verletzte	Leicht- verletzte	
Zugvorrichtung	4	5	–	–	5	2
innerorts	2	2	–	–	2	–
außerorts	2	3	–	–	3	2
Andere Mängel	55	59	–	14	45	11
innerorts	43	46	–	11	35	1
außerorts	12	13	–	3	10	10
<b>Fehlverhalten der Fußgänger</b>						
Alkoholeinfluss	25	28	1	13	14	–
innerorts	23	26	1	11	14	–
außerorts	2	2	–	2	–	–
Einfluss anderer berauschender Mittel (z. B. Drogen, Rauschgift)	–	–	–	–	–	–
innerorts	–	–	–	–	–	–
außerorts	–	–	–	–	–	–
Übermüdung	–	–	–	–	–	–
innerorts	–	–	–	–	–	–
außerorts	–	–	–	–	–	–
Sonstige körperliche oder geistige Mängel	2	2	–	1	1	–
innerorts	1	1	–	1	–	–
außerorts	1	1	–	–	1	–
Falsches Verhalten beim Überschreiten der Fahrbahn an Stellen, an denen der Fußgängerverkehr durch Polizeibeamte oder Lichtzeichen geregelt war	38	42	–	11	31	–
innerorts	38	42	–	11	31	–
außerorts	–	–	–	–	–	–
auf Fußgängerüberwegen ohne Verkehrsregelung durch Polizeibeamte oder Lichtzeichen	4	4	–	1	3	–
innerorts	4	4	–	1	3	–
außerorts	–	–	–	–	–	–
in der Nähe von Kreuzungen oder Einmündungen, Lichtzeichenanlagen oder Fußgängerüberwegen bei dichtem Verkehr	37	42	–	12	30	–
innerorts	36	41	–	12	29	–
außerorts	1	1	–	–	1	–
an anderen Stellen						
durch plötzliches Hervortreten hinter Sichthindernissen	52	60	1	14	45	–
innerorts	52	60	1	14	45	–
außerorts	–	–	–	–	–	–
ohne auf den Fahrzeugverkehr zu achten	191	214	2	56	156	–
innerorts	177	196	1	49	146	–
außerorts	14	18	1	7	10	–
durch sonstiges falsches Verhalten	46	50	1	7	42	1
innerorts	44	48	1	6	41	1
außerorts	2	2	–	1	1	–
Nichtbenutzen des Gehweges	22	24	–	2	22	–
innerorts	21	23	–	2	21	–
außerorts	1	1	–	–	1	–
Nichtbenutzen der vorgeschriebenen Straßenseite	6	7	–	1	6	–
innerorts	2	2	–	–	2	–
außerorts	4	5	–	1	4	–
Spielen auf oder neben der Fahrbahn	11	12	–	2	10	1
innerorts	8	9	–	2	7	–
außerorts	3	3	–	–	3	1
Andere Fehler der Fußgänger	36	41	1	6	34	1
innerorts	30	34	–	6	28	1
außerorts	6	7	1	–	6	–

<sup>1</sup> die Tabelle enthält Mehrfachzählungen, weil bei einem Unfall bis zu acht Ursachen eingetragen werden

<sup>2</sup> schwerwiegende Unfälle mit Sachschaden (im engeren Sinne)

Noch: 12. Straßenverkehrsunfälle und Verunglückte in Schleswig-Holstein 2012  
nach Unfallursachen<sup>1</sup> und Ortslage

Ursache Ortslage	Unfälle mit Personen- schaden	Verunglückte				Schwer- wiegender Unfall mit Sach- schaden <sup>2</sup>
		ins- gesamt	Getötete	Schwer- verletzte	Leicht- verletzte	
<b>Straßenverhältnisse</b>						
Verunreinigung durch ausgeflossenes Öl	14	17	–	3	14	–
innerorts	8	9	–	1	8	–
außerorts	6	8	–	2	6	–
Andere Verunreinigung durch Straßenbenutzer	29	36	1	5	30	2
innerorts	5	6	–	–	6	1
außerorts	24	30	1	5	24	1
Schnee, Eis	558	746	3	106	637	236
innerorts	226	279	–	35	244	61
außerorts	332	467	3	71	393	175
Regen	281	369	2	47	320	96
innerorts	166	210	–	22	188	32
außerorts	115	159	2	25	132	64
Andere Einflüsse	45	46	–	1	45	2
innerorts	35	36	–	–	36	1
außerorts	10	10	–	1	9	1
Spurrillen im Zusammenhang mit Regen, Schnee oder Eis	10	10	–	1	9	4
innerorts	3	3	–	–	3	–
außerorts	7	7	–	1	6	4
Anderer Zustand der Straße	53	65	–	12	53	1
innerorts	36	38	–	4	34	–
außerorts	17	27	–	8	19	1
Nicht ordnungsgemäßer Zustand der Verkehrszeichen oder Einrichtungen	6	6	–	1	5	–
innerorts	6	6	–	1	5	–
außerorts	–	–	–	–	–	–
Mangelhafte Beleuchtung der Straße	4	5	–	–	5	1
innerorts	1	1	–	–	1	1
außerorts	3	4	–	–	4	–
Mangelhafte Sicherung von Bahnübergängen	–	–	–	–	–	–
innerorts	–	–	–	–	–	–
außerorts	–	–	–	–	–	–
<b>Witterungseinflüsse</b>						
Sichtbehinderung durch						
Nebel	32	42	2	8	32	4
innerorts	12	13	–	–	13	–
außerorts	20	29	2	8	19	4
starker Regen, Hagel, Schneegestöber usw.	53	71	–	9	62	16
innerorts	32	41	–	5	36	4
außerorts	21	30	–	4	26	12
blendende Sonne	168	227	1	34	192	32
innerorts	118	147	–	23	124	19
außerorts	50	80	1	11	68	13
Seitenwind	24	34	1	11	22	3
innerorts	2	2	–	1	1	–
außerorts	22	32	1	10	21	3
Unwetter oder sonstige Witterungseinflüsse	18	32	–	5	27	7
innerorts	7	12	–	2	10	1
außerorts	11	20	–	3	17	6

<sup>1</sup> die Tabelle enthält Mehrfachzählungen, weil bei einem Unfall bis zu acht Ursachen eingetragen werden

<sup>2</sup> schwerwiegende Unfälle mit Sachschaden (im engeren Sinne)

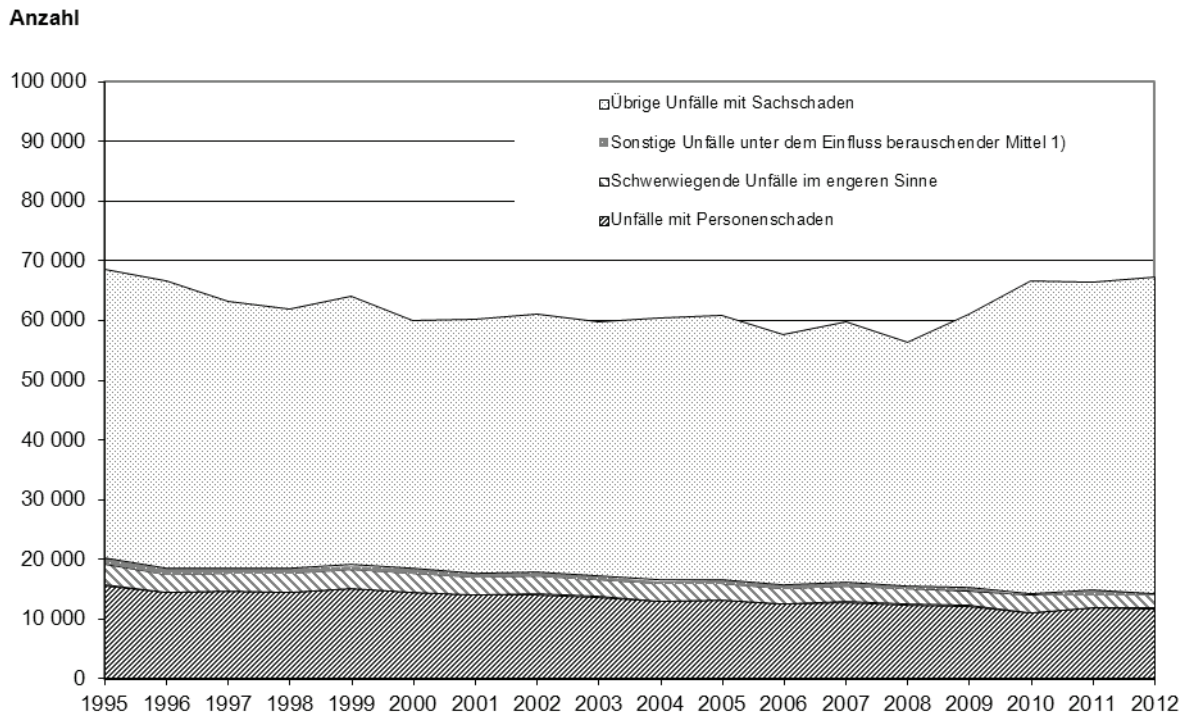
Noch: **Straßenverkehrsunfälle und Verunglückte in Schleswig-Holstein 2012**  
nach Unfallursachen<sup>1</sup> und Ortslage

Ursache Ortslage	Unfälle mit Personen- schaden	Verunglückte				Schwer- wiegender Unfall mit Sach- schaden <sup>2</sup>
		ins- gesamt	Getötete	Schwer- verletzte	Leicht- verletzte	
<b>Hindernisse</b>						
Nicht oder unzureichend gesicherte Arbeitsstelle auf der Fahrbahn	12	13	–	2	11	1
innerorts	12	13	–	2	11	–
außerorts	–	–	–	–	–	1
Wild auf der Fahrbahn	170	205	1	33	171	1
innerorts	5	5	–	–	5	–
außerorts	165	200	1	33	166	1
Anderes Tier auf der Fahrbahn	66	81	–	9	72	1
innerorts	36	42	–	7	35	–
außerorts	30	39	–	2	37	1
Sonstiges Hindernis auf der Fahrbahn	51	58	–	6	52	34
innerorts	34	37	–	3	34	7
außerorts	17	21	–	3	18	27
<b>Sonstige Ursachen</b>	355	463	2	78	383	63
innerorts	239	275	–	37	238	29
außerorts	116	188	2	41	145	34

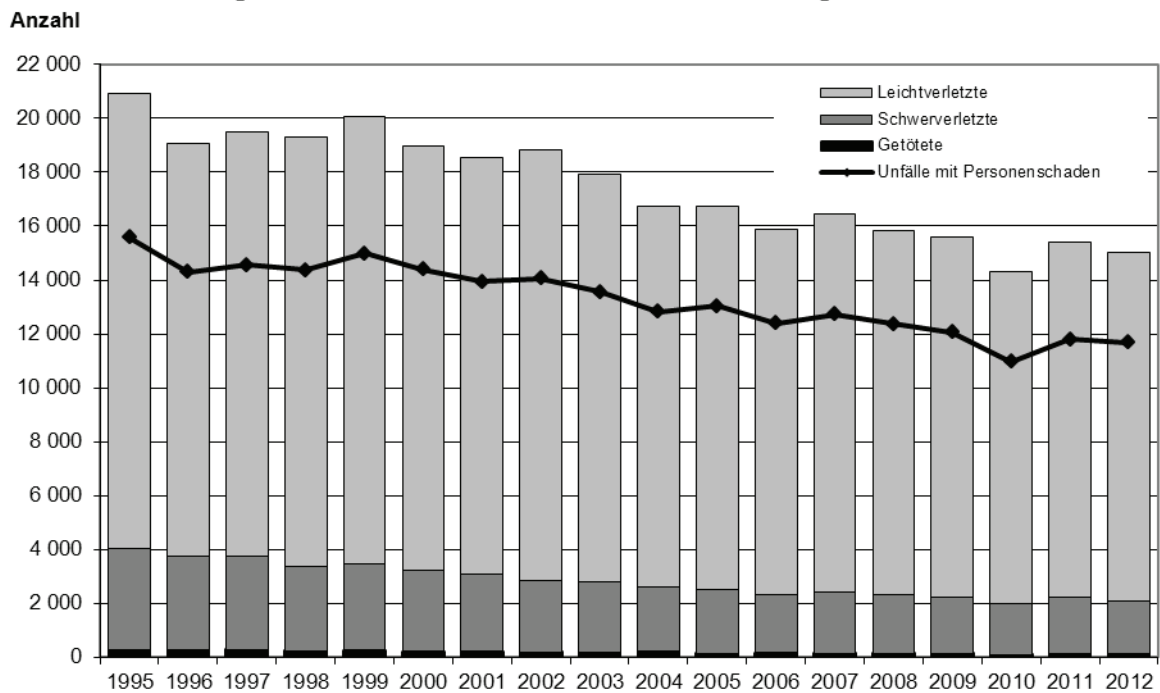
<sup>1</sup> die Tabelle enthält Mehrfachzählungen, weil bei einem Unfall bis zu acht Ursachen eingetragen werden

<sup>2</sup> schwerwiegende Unfälle mit Sachschaden (im engeren Sinne)

## 1. Straßenverkehrsunfälle in Schleswig-Holstein 1995 - 2012



## 2. Verunglückte bei Straßenverkehrsunfällen in Schleswig-Holstein 1995 - 2012



<sup>1</sup> bis Dezember 2007 nur sonstige Verkehrsunfälle unter dem Einfluss von Alkohol (sonstige Alkoholunfälle)